

Bericht 2019

über die Verwaltung und den Stand der Stadtangelegenheiten



SEESTADT
BREMERHAVEN

Der Magistrat

Bericht 2019

über die Verwaltung
und den Stand der
Stadtangelegenheiten

Bearbeitet vom Bürger- und Ordnungsamt,
Abteilung Statistik und Wahlen

Vorbemerkung

Für den Jahresbericht des Magistrats wurden, wie auch in den Jahren zuvor, alle Dezernate gebeten, die bisherigen Darstellungen aus ihren Bereichen zu aktualisieren bzw. bei Bedarf anzupassen oder zu ergänzen.

Mit Wirkung vom 11.09.2019 wurden entsprechend dem Koalitionsvertrag Veränderungen an der Dezernatsverteilung des Magistrats vorgenommen.

Das Dezernat III wurde aufgelöst. Das Sozialamt und das Sozialreferat wurden dem Dezernat V zugeordnet. Das Amt für Jugend, Familie und Frauen inkl. der Jugendhilfeplanung gehören seither dem Dezernat IV an. Das Amt für kommunale Arbeitsmarktpolitik wurde dem Dezernat I zugeordnet.

Die Zuständigkeit für die Feuerwehr wurde dem Dezernat I und die Zuständigkeit für das Stadtplanungsamt dem Dezernat II übertragen.

Aus dem Dezernat X wurden das Gesundheitsamt sowie die Amtsstellen 53 B und 53 S ausgegliedert und dem Dezernat XI neu zugeordnet.

Die Abteilung "Hilfen für Seniorinnen und Senioren" des Sozialamtes (Abteilung 50/36) wurde ausgegliedert und auf das Dezernat XI übertragen.

Die organisatorische Zuständigkeit für die EBB wurde dem Dezernat II übertragen.

Die Darstellungen im Magistratsbericht wurden entsprechend dem neuen Dezernatsverteilungsplan angepasst und neu geordnet.

Abkürzungen

AG	=	Arbeitsgemeinschaft / Aktiengesellschaft
BAB	=	Bundesautobahn
BAMF	=	Bundesamt für Migration und Flüchtlinge
B. A.	=	Bachelor of Arts
BImSchG	=	Bundesimmissionsschutzgesetz
bzw.	=	beziehungsweise
d. h.	=	das heißt
dar.	=	darunter
DeuFöV	=	Verordnung über die berufsbezogene Deutschsprachförderung
DGUV	=	Deutsche Gesetzliche Unfallversicherung
EFRE	=	Europäischer Fonds für regionale Entwicklung
einschl.	=	einschließlich
ESF	=	Europäischer Sozialfonds für Deutschland
evtl.	=	eventuell
EU	=	Europäische Union
EUR	=	Euro
e. V.	=	eingetragener Verein
FNP	=	Flächennutzungsplan
FR	=	Fachrichtung
ggf.	=	gegebenenfalls
gGmbH	=	gemeinnützige Gesellschaft mit beschränkter Haftung
Gym.	=	Gymnasium
GyO	=	Gymnasiale Oberstufe
IHK	=	Integriertes Handlungskonzept
i. d. R.	=	in der Regel
inkl.	=	inklusive
i. W.	=	im Wesentlichen
Kita	=	Kindertageseinrichtung
Kl.	=	Klassen
km ²	=	Quadratkilometer
lfd.	=	laufend
lt.	=	laut
m ²	=	Quadratmeter
Mio.	=	Million
Nr.	=	Nummer
ÖPNV	=	Öffentlicher Personennahverkehr
OWiG	=	Gesetz über Ordnungswidrigkeiten
PflegeVG	=	Pflege-Versicherungsgesetz
PsychKG	=	Psychische-Krankheitengesetz
SGB	=	Sozialgesetzbuch
So-Schule	=	Sonderschule
Std.	=	Stunden
u. a.	=	und andere / unter anderem
VB-Klassen	=	Vorbereitungsklassen
WLAN	=	drahtloses, lokales Netzwerk
z. B.	=	zum Beispiel

Zeichenerklärung

∅	=	durchschnittlich
.	=	Zahlenwert ist unbekannt
-	=	Zahlenwert ist genau null (nichts)
□	=	Zahlenangaben fallen später an

Allgemeine Erläuterungen

Im Allgemeinen ist ohne Rücksicht auf die Endsumme auf- bzw. abgerundet worden. Deshalb können sich bei der Summierung von Einzelangaben geringfügige Abweichungen in der Endsumme ergeben. Die vollständige Aufgliederung einer Summe ist durch das Wort *d a v o n* kenntlich gemacht, die teilweise Aufgliederung durch das Wort *d a r u n t e r*.

Inhaltsverzeichnis

Seite

Stand der Stadtangelegenheiten

Bevölkerungsstand und Bevölkerungsentwicklung, langfristige Übersicht	1
Bevölkerungsentwicklung in der Zeit vom 31.12.1960 bis 30.09.2019	3
Bevölkerungsentwicklung in der Zeit vom 31.12.2009 bis 30.09.2019	3
Gliederung der Stadt	4
Bevölkerungsstand am 30.09.2019	5
Bevölkerung nach Altersgruppen am 31.12.2018	6
Bevölkerungsentwicklung vom 01.01.2018 bis 31.12.2018 in den Ortsteilen	8
Bevölkerungsbewegung 2018 nach Monaten	12
Umzüge innerhalb des Stadtgebietes im Jahr 2018	14
Bevölkerungsentwicklung	15
Ausländer/-innen in Bremerhaven	17
Ausländer/-innen am 30.09.2019	18
Fläche des Stadtgebietes nach Nutzungsarten	19
Sozialversicherungspflichtig beschäftigte Arbeitnehmer/-innen in Bremerhaven	20
Arbeitsmarktlage in Bremerhaven	22
Arbeitslosenquoten	23
Arbeitslosenquoten im Vergleich	24
Bestand an Wohngebäuden und Wohnungen	25
Bestand an Wohngebäuden und Wohnungen am 31.12.2018	26
Zugelassene Fahrzeuge	27
Bestand an Personenkraftwagen, Krafträdern und Nutzfahrzeugen am 01.01.2019	28

Bericht über die Verwaltung

De z e r n a t I

Wirtschaftsförderung; Infrastrukturmaßnahmen	29
Personal des Magistrats	31
Versorgungsempfänger/-innen	33
Ausbildungsplätze nach Berufen	34
Arbeitssicherheit	36
Eheschließungen, Lebenspartnerschaften und Vornamenstatistik	38
Feuerwehr Bremerhaven: Einsätze, Personal	39
Förderprogramm der Stadt Bremerhaven zur Schaffung zusätzlicher dualer Ausbildungsplätze in der Stadt Bremerhaven	40
Wohnen in Nachbarschaften (WiN)	40
Ausgewählte Tätigkeiten der Schutzpolizei	42
Kriminalpolizei, ausgewählte Delikte	43
Polizeiliche Kriminalstatistik für das Jahr 2018	44
Seestadt Immobilien	46

D e z e r n a t II

Haushaltsvolumen (Haushaltssoll)	47
Haushaltsvolumen (Rechnungsergebnisse nach Einzelplänen)	48
Haushaltsvolumen (Rechnungsergebnisse), Verschuldung	49
Stadtplanungsamt	50
Flächennutzungsplanung und Verkehrsplanung	50
Bebauungsplanung, Städtebauförderung	53
Sicherung der Bauleitplanung und Verwaltung	58

D e z e r n a t IV

Allgemeinbildende und berufliche Schulen, Schüler/-innen, Klassenverbände	59
Schülerzahlen nach Schulgattungen, Klassenverbände, Schulabgänger/-innen	60
Lehrerfortbildungsinstitut (LFI)	64
Regionales Beratungs- und Unterstützungszentrum (ReBUZ)	64
Medienzentrum	65
Jugendberufsagentur	65
Kulturamt	66
Stadtarchiv	68
Stadtbibliothek	70
Volkshochschule Bremerhaven	72
Historisches Museum Bremerhaven	75
Stadttheater Bremerhaven	77
Die erfolgreichsten / bestbesuchten Aufführungen in der Spielzeit 2018/2019	78
Stadttheater Bremerhaven Spielzeit 2018/2019	79
Gesetzliche Vertretung von Minderjährigen	86
Erziehungshilfe durch Fremdunterbringungen	86
Einzelfallhilfe im sozialen Dienst	88
Städtische Kindertagesstätten	88

D e z e r n a t V

Referat V/1	91
Integration und Chancengleichheit	91
Sozialplanung	92
Jugendhilfeplanung	94
Sozialhilfe	95
Wohngeld, Ausgestellte Berechtigungsscheine	100
Wohngeldempfänger/-innen	101
Schwerbehinderte Menschen	102
Kriegsopferfürsorge	102

	Seite
D e z e r n a t VI	
Baureferat	103
Vermessungen	104
Auszug aus dem Grundstücksmarktbericht	104
Vergabe öffentlicher Aufträge im Baubereich	104
Erteilte Baugenehmigungen	105
Fertiggestellte bauliche Anlagen	105
D e z e r n a t VII	
Bestattungswesen auf den städtischen Friedhöfen	107
D e z e r n a t VIII	
D e z e r n a t IX	
Umweltschutzangelegenheiten	109
D e z e r n a t X	
Bestand an Sportanlagen am 01.01.2019	111
Vereine und Mitglieder	113
Altersstruktur der Mitglieder in Sportvereinen	113
Bremerhavener Teilnehmer/-innen an Deutschen Meisterschaften	114
Geehrte Sportler/-innen für Erfolge bei Deutschen Meisterschaften	114
Kunstrasen-Spielfelder für Wulsdorf und Leherheide	115
D e z e r n a t XI	
Amtsärztlicher Dienst und sozialmedizinischer Dienst für Erwachsene	117
Beratungsstelle bei sexuell übertragbaren Krankheiten (STD)	118
Sozialmedizinischer Dienst	119
Sozialpsychiatrischer Dienst	119
Kinder- und Jugendgesundheitsdienst	119
Infektionsschutz und umweltbezogener Gesundheitsschutz	120
Klinikum Bremerhaven Reinkenheide gGmbH	121

Stand der Stadtangelegenheiten

Bevölkerungsstand und Bevölkerungsentwicklung, langfristige Übersicht

Stichtag	Bevölkerung			Bevölkerungszu-/abnahme gegenüber dem Vorjahr		
	insgesamt	männlich	weiblich	insgesamt	männlich	weiblich
31.12.1960	141 085	67 368	73 717			
31.12.1961	142 441	67 992	74 449	1 356	624	732
31.12.1962	143 840	68 538	75 302	1 399	546	853
31.12.1963	144 127	68 509	75 618	287	- 29	316
31.12.1964	144 889	68 969	75 920	762	460	302
31.12.1965	146 220	69 524	76 696	1 331	555	776
31.12.1966	147 570	70 603	76 967	1 350	1 079	271
31.12.1967	148 036	70 994	77 042	466	391	75
31.12.1968	148 931	71 577	77 354	895	583	312
31.12.1969	148 779	71 538	77 241	- 152	- 39	- 113
31.12.1970 ¹⁾	140 721	66 659	74 062	-8 058	-4 879	-3 179
31.12.1971	141 711	67 578	74 133	990	919	71
31.12.1972	142 610	67 382	75 228	899	- 196	1 095
31.12.1973	142 875	67 784	75 091	265	402	- 137
31.12.1974	142 896	68 077	74 819	21	293	- 272
31.12.1975	142 384	68 081	74 303	- 512	4	- 516
31.12.1976	140 777	67 360	73 417	-1 607	- 721	- 886
31.12.1977	139 408	66 674	72 734	-1 369	- 686	- 683
31.12.1978	138 041	66 110	71 931	-1 367	- 564	- 803
31.12.1979	137 019	65 604	71 415	-1 022	- 506	- 516
31.12.1980	136 834	65 730	71 104	- 185	126	- 311
31.12.1981	136 037	65 403	70 634	- 797	- 327	- 470
31.12.1982	136 005	65 676	70 329	- 32	273	- 305
31.12.1983	135 674	65 720	69 954	- 331	44	- 375
31.12.1984	134 496	65 347	69 149	-1 178	- 373	- 805
31.12.1985	133 317	65 009	68 308	-1 179	- 338	- 841
31.12.1986	132 196	64 602	67 594	-1 121	- 407	- 714
31.12.1987 ²⁾	126 202	60 646	65 556	-5 994	-3 956	-2 038
31.12.1988	126 879	61 167	65 712	677	521	156
31.12.1989	129 907	62 987	66 920	3 028	1 820	1 208
31.12.1990	130 940	63 674	67 266	1 033	687	346
31.12.1991	130 882	63 628	67 254	- 58	- 46	- 12
31.12.1992	131 120	63 976	67 144	238	348	- 110

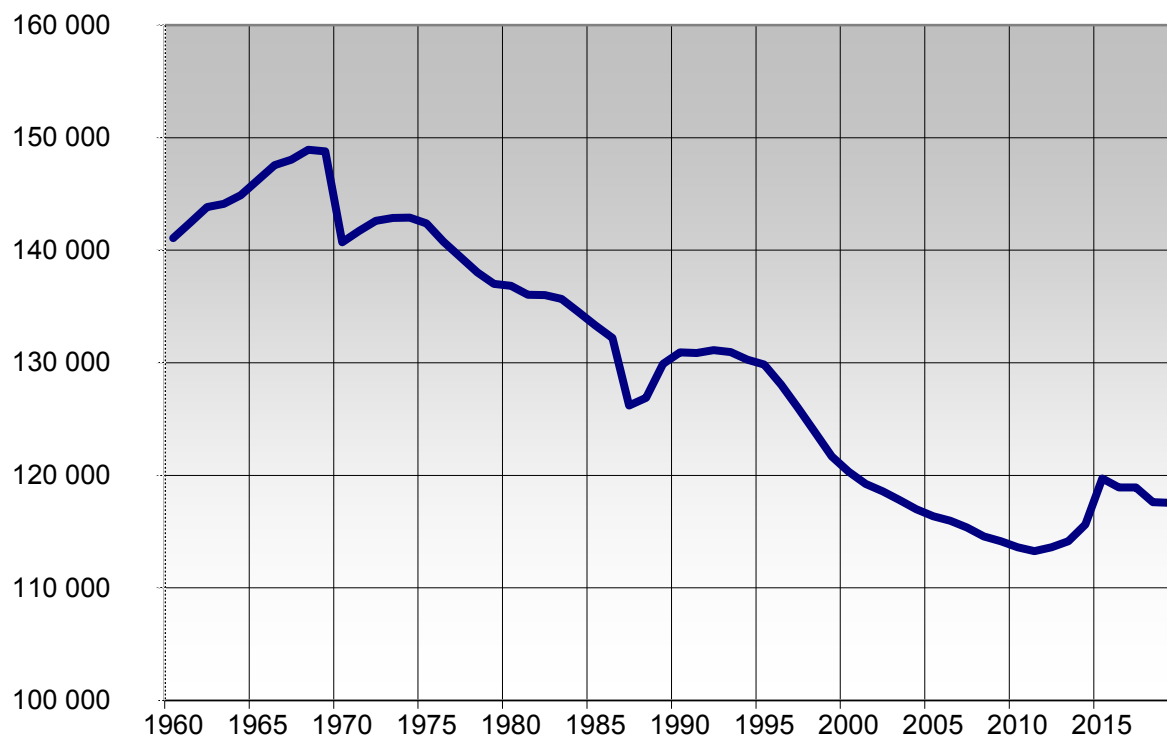
Stichtag	Bevölkerung			Bevölkerungszu-/abnahme gegenüber dem Vorjahr		
	insgesamt	männlich	weiblich	insgesamt	männlich	weiblich
31.12.1993	130 945	63 899	67 046	- 175	- 77	- 98
31.12.1994	130 262	63 542	66 720	- 683	- 357	- 326
31.12.1995	129 854	63 330	66 524	- 408	- 212	- 196
31.12.1996	128 064	62 441	65 623	-1 790	- 889	- 901
31.12.1997	125 978	61 438	64 540	-2 086	-1 003	-1 083
31.12.1998	123 815	60 410	63 405	-2 163	-1 028	-1 135
31.12.1999	121 674	59 345	62 329	-2 141	-1 065	-1 076
31.12.2000	120 330	58 834	61 496	-1 344	- 511	- 833
31.12.2001	119 248	58 440	60 808	-1 082	- 394	- 688
31.12.2002	118 585	58 221	60 364	- 663	- 219	- 444
31.12.2003	117 829	57 816	60 013	- 756	- 405	- 351
31.12.2004	117 005	57 533	59 472	- 824	- 283	- 541
31.12.2005	116 360	57 199	59 161	- 645	- 334	- 311
31.12.2006	115 959	57 163	58 796	- 401	- 36	- 365
31.12.2007	115 365	56 900	58 465	- 594	- 263	- 331
31.12.2008	114 573	56 694	57 879	- 792	- 206	- 586
31.12.2009	114 151	56 571	57 580	- 422	- 123	- 299
31.12.2010	113 604	56 351	57 253	- 547	- 220	- 327
31.12.2011	113 269	56 274	56 995	- 335	- 77	- 258
31.12.2012	113 599	56 664	56 935	330	390	- 60
31.12.2013	114 148	57 168	56 980	549	504	45
31.12.2014	115 634	58 146	57 488	1 486	978	508
31.12.2015	119 709	60 584	59 125	4 075	2 438	1 637
31.12.2016	118 919	60 339	58 580	- 790	- 245	- 545
31.12.2017	118 941	60 259	58 682	22	- 80	102
31.12.2018 ³⁾	117 606	59 110	58 496	.	.	.
30.09.2019	117 563	59 119	58 444	- 43	9	- 52

¹⁾ neue Basis für Mai 1970 durch die Volkszählung 1970

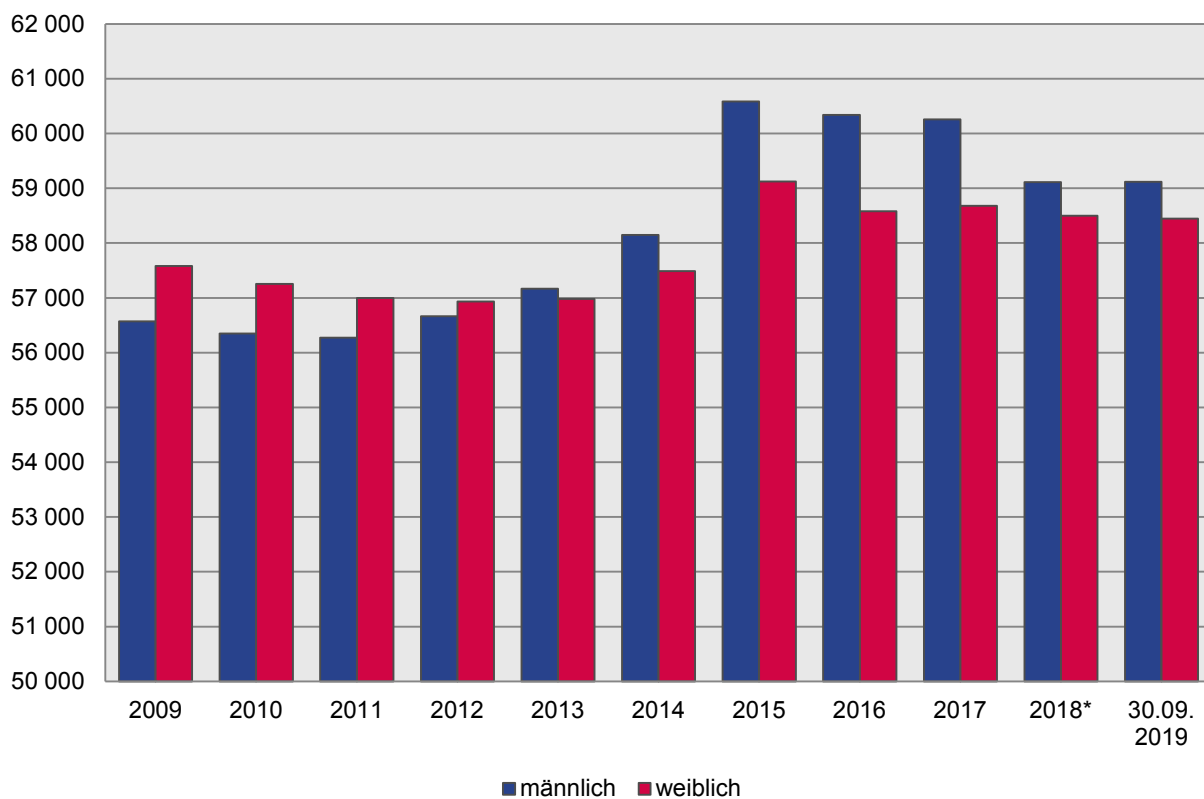
²⁾ neue Basis für Mai 1987 durch die Volkszählung 1987

³⁾ Bis einschl. 2017 Fortschreibung der Ergebnisse der Volkszählung von 1987; ab 2018 Auswertung aus dem Bestand des Einwohnermelderegisters, daher kein Vergleich mit den Vorjahren möglich.

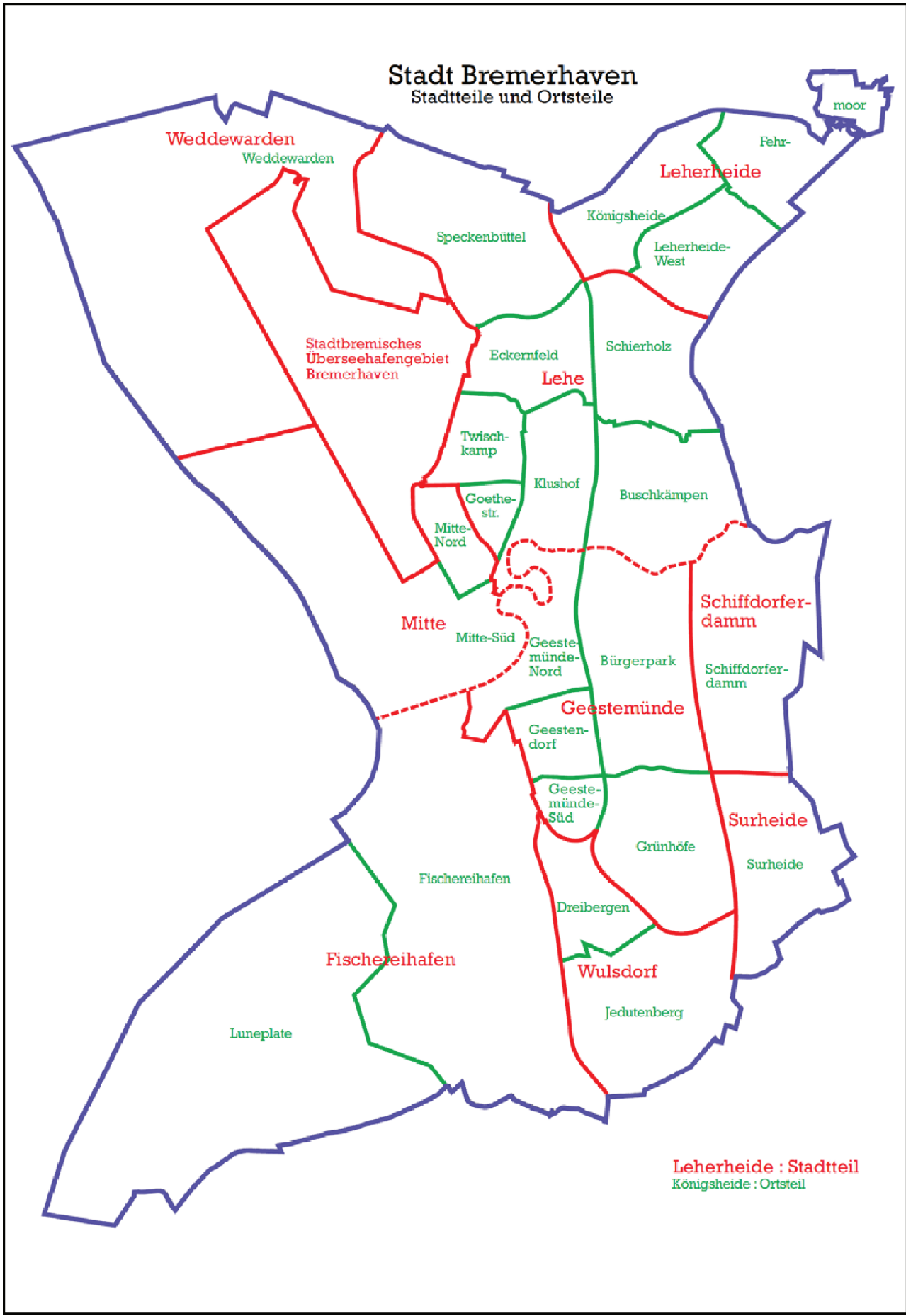
Bevölkerungsentwicklung in der Zeit vom 31.12.1960 bis 30.09.2019



Bevölkerungsentwicklung in der Zeit vom 31.12.2009 bis 30.09.2019



* Neue Datengrundlage ab 2018, daher kein Vergleich mit Vorjahr möglich.



Bevölkerungsstand am 30.09.2019

	männlich	weiblich	insgesamt	auf 1 km ²
Stand am 30.09.2019	59 119	58 444	117 563	1 254
Stand am 30.09.2018	59 024	58 449	117 473	1 253

Gliederung nach Stadt- und Ortsteilen männlich weiblich insgesamt

1 Stadtbezirk N o r d (nördlich der Geeste)

11	Stadtteil Weddewarden	283	265	548
111	Ortsteil Weddewarden	283	265	548

12	Stadtteil Leherheide	7 912	8 404	16 316
121	Ortsteil Königsheide	2 520	2 759	5 279
122	Ortsteil Fehrmoor	1 464	1 423	2 887
123	Ortsteil Leherheide-West	3 928	4 222	8 150

13	Stadtteil Lehe	19 858	18 757	38 615
131	Ortsteil Speckenbüttel	1 521	1 599	3 120
132	Ortsteil Eckernfeld	2 498	2 793	5 291
133	Ortsteil Twischkamp	2 411	2 242	4 653
134	Ortsteil Goethestraße	4 511	3 692	8 203
135	Ortsteil Klushof	5 448	5 015	10 463
136	Ortsteil Schierholz	3 097	3 062	6 159
137	Ortsteil Buschkämpen	372	354	726

14	Stadtteil Mitte	6 435	6 259	12 694
141	Ortsteil Mitte-Süd	2 626	2 734	5 360
142	Ortsteil Mitte-Nord	3 809	3 525	7 334

2 Stadtbezirk S ü d (südlich der Geeste)

21	Stadtteil Geestemünde	16 194	16 509	32 703
211	Ortsteil Geestemünde-Nord	3 152	3 183	6 335
212	Ortsteil Geestendorf	5 913	5 889	11 802
213	Ortsteil Geestemünde-Süd	1 398	1 543	2 941
214	Ortsteil Bürgerpark	2 610	2 692	5 302
215	Ortsteil Grünhöfe	3 121	3 202	6 323

22	Stadtteil Schiffdorferdamm	1 338	1 356	2 694
221	Ortsteil Schiffdorferdamm	1 338	1 356	2 694

23	Stadtteil Surheide	1 437	1 472	2 909
231	Ortsteil Surheide	1 437	1 472	2 909

24	Stadtteil Wulsdorf	5 520	5 329	10 849
241	Ortsteil Dreibergen	2 871	2 720	5 591
242	Ortsteil Jedutenberg	2 649	2 609	5 258

25	Stadtteil Fischereihafen	142	93	235
251	Ortsteil Fischereihafen	142	93	235
252	Ortsteil Luneplate ¹⁾	.	.	.

¹⁾ Die Angaben zum Ortsteil Luneplate sind aus Gründen der statistischen Geheimhaltung in den Angaben zum Ortsteil Fischereihafen enthalten.

Bevölkerung nach Altersgruppen am 31.12.2018

Ortsteil Stadtteil STADTBEZIRK	Altersgruppe					
	unter 18 Jahre			18 bis unter 45 Jahre		
	männlich	weiblich	insgesamt	männlich	weiblich	insgesamt
111 Ortsteil Weddewarden	55	50	105	87	80	167
11 Stadtteil Weddewarden	55	50	105	87	80	167
121 Ortsteil Königsheide	389	355	744	724	729	1 453
122 Ortsteil Fehrmoor	247	231	478	422	380	802
123 Ortsteil Leherheide-West	975	835	1 810	1 378	1 343	2 721
12 Stadtteil Leherheide	1 611	1 421	3 032	2 524	2 452	4 976
131 Ortsteil Speckenbüttel	214	230	444	400	348	748
132 Ortsteil Eckernfeld	473	407	880	736	761	1 497
133 Ortsteil Twischkamp	339	293	632	858	730	1 588
134 Ortsteil Goethestraße	904	836	1 740	1 933	1 365	3 298
135 Ortsteil Klushof	1 100	1 089	2 189	2 087	1 724	3 811
136 Ortsteil Schierholz	681	637	1 318	990	958	1 948
137 Ortsteil Buschkämpen	48	52	100	75	78	153
13 Stadtteil Lehe	3 759	3 544	7 303	7 079	5 964	13 043
141 Ortsteil Mitte-Süd	244	200	444	944	762	1 706
142 Ortsteil Mitte-Nord	599	513	1 112	1 685	1 333	3 018
14 Stadtteil Mitte	843	713	1 556	2 629	2 095	4 724
1 STADTBEZIRK NORD	6 268	5 728	11 996	12 319	10 591	22 910
211 Ortsteil Geestemünde-Nord	374	361	735	1 259	1 055	2 314
212 Ortsteil Geestendorf	1 044	987	2 031	2 577	2 195	4 772
213 Ortsteil Geestemünde-Süd	147	156	303	463	402	865
214 Ortsteil Bürgerpark	478	473	951	763	718	1 481
215 Ortsteil Grünhöfe	660	659	1 319	1 154	1 061	2 215
21 Stadtteil Geestemünde	2 703	2 636	5 339	6 216	5 431	11 647
221 Ortsteil Schiffdorferdamm	222	195	417	374	370	744
22 Stadtteil Schiffdorferdamm	222	195	417	374	370	744
231 Ortsteil Surheide	210	230	440	391	369	760
23 Stadtteil Surheide	210	230	440	391	369	760
241 Ortsteil Dreiberger	531	477	1 008	982	804	1 786
242 Ortsteil Jedutenberg	389	372	761	803	710	1 513
24 Stadtteil Wulsdorf	920	849	1 769	1 785	1 514	3 299
251 Ortsteil Fischereihafen	9	15	24	38	32	70
252 Ortsteil Luneplate ¹⁾
25 Stadtteil Fischereihafen	9	15	24	38	32	70
2 STADTBEZIRK SÜD	4 064	3 925	7 989	8 804	7 716	16 520
BREMERHAVEN INSGESAMT	10 332	9 653	19 985	21 123	18 307	39 430

¹⁾ Die Angaben zum Ortsteil Luneplate sind im Ortsteil Fischereihafen enthalten.

Altersgruppe						insgesamt		
45 bis unter 65 Jahre			65 Jahre und älter					
männlich	weiblich	insgesamt	männlich	weiblich	insgesamt	männlich	weiblich	insgesamt
88	90	178	56	47	103	286	267	553
88	90	178	56	47	103	286	267	553
767	860	1 627	649	809	1 458	2 529	2 753	5 282
440	447	887	343	361	704	1 452	1 419	2 871
977	1 091	2 068	623	917	1 540	3 953	4 186	8 139
2 184	2 398	4 582	1 615	2 087	3 702	7 934	8 358	16 292
463	520	983	443	519	962	1 520	1 617	3 137
797	851	1 648	517	790	1 307	2 523	2 809	5 332
741	657	1 398	451	571	1 022	2 389	2 251	4 640
1 202	942	2 144	434	534	968	4 473	3 677	8 150
1 494	1 306	2 800	767	902	1 669	5 448	5 021	10 469
933	916	1 849	489	589	1 078	3 093	3 100	6 193
152	132	284	93	92	185	368	354	722
5 782	5 324	11 106	3 194	3 997	7 191	19 814	18 829	38 643
645	641	1 286	736	1 062	1 798	2 569	2 665	5 234
965	915	1 880	600	789	1 389	3 849	3 550	7 399
1 610	1 556	3 166	1 336	1 851	3 187	6 418	6 215	12 633
9 664	9 368	19 032	6 201	7 982	14 183	34 452	33 669	68 121
827	812	1 639	687	972	1 659	3 147	3 200	6 347
1 458	1 425	2 883	877	1 325	2 202	5 956	5 932	11 888
437	472	909	364	521	885	1 411	1 551	2 962
788	819	1 607	592	677	1 269	2 621	2 687	5 308
819	859	1 678	486	651	1 137	3 119	3 230	6 349
4 329	4 387	8 716	3 006	4 146	7 152	16 254	16 600	32 854
433	447	880	284	321	605	1 313	1 333	2 646
433	447	880	284	321	605	1 313	1 333	2 646
460	481	941	373	387	760	1 434	1 467	2 901
460	481	941	373	387	760	1 434	1 467	2 901
786	721	1 507	564	703	1 267	2 863	2 705	5 568
862	841	1 703	611	695	1 306	2 665	2 618	5 283
1 648	1 562	3 210	1 175	1 398	2 573	5 528	5 323	10 851
54	33	87	28	24	52	129	104	233
.
54	33	87	28	24	52	129	104	233
6 924	6 910	13 834	4 866	6 276	11 142	24 658	24 827	49 485
16 588	16 278	32 866	11 067	14 258	25 325	59 110	58 496	117 606

Bevölkerungsentwicklung vom 01.01.2018 bis 31.12.2018 in den Ortsteilen

Ortsteil Stadtteil STADTBEZIRK	Geburten ¹⁾			Sterbefälle ²⁾		
	männlich	weiblich	insgesamt	männlich	weiblich	insgesamt
111 Ortsteil Weddewarden	2	1	3	1	1	2
11 Stadtteil Weddewarden	2	1	3	1	1	2
121 Ortsteil Königsheide	27	14	41	34	26	60
122 Ortsteil Fehrmoor	9	10	19	13	14	27
123 Ortsteil Leherheide-West	62	51	113	57	46	103
12 Stadtteil Leherheide	98	75	173	104	86	190
131 Ortsteil Speckenbüttel	7	11	18	18	13	31
132 Ortsteil Eckernfeld	19	15	34	49	76	125
133 Ortsteil Twischkamp	18	19	37	48	18	66
134 Ortsteil Goethestraße	61	46	107	45	14	59
135 Ortsteil Klushof	63	44	107	59	47	106
136 Ortsteil Schierholz	33	46	79	30	18	48
137 Ortsteil Buschkämpen	0	2	2	3	5	8
13 Stadtteil Lehe	201	183	384	252	191	443
141 Ortsteil Mitte-Süd	21	9	30	39	70	109
142 Ortsteil Mitte-Nord	38	38	76	47	46	93
14 Stadtteil Mitte	59	47	106	86	116	202
1 STADTBEZIRK NORD	360	306	666	443	394	837
211 Ortsteil Geestemünde-Nord	37	32	69	49	35	84
212 Ortsteil Geestendorf	75	68	143	63	75	138
213 Ortsteil Geestemünde-Süd	11	10	21	32	61	93
214 Ortsteil Bürgerpark	19	20	39	46	44	90
215 Ortsteil Grünhöfe	49	44	93	34	25	59
21 Stadtteil Geestemünde	191	174	365	224	240	464
221 Ortsteil Schiffdorferdamm	12	7	19	8	11	19
22 Stadtteil Schiffdorferdamm	12	7	19	8	11	19
231 Ortsteil Surheide	13	9	22	20	15	35
23 Stadtteil Surheide	13	9	22	20	15	35
241 Ortsteil Dreiberger	28	26	54	35	24	59
242 Ortsteil Jedutenberg	17	17	34	34	26	60
24 Stadtteil Wulsdorf	45	43	88	69	50	119
251 Ortsteil Fischereihafen	0	1	1	0	1	1
252 Ortsteil Luneplate ⁴⁾
25 Stadtteil Fischereihafen	0	1	1	0	1	1
2 STADTBEZIRK SÜD	261	234	495	321	317	638
BREMERHAVEN INSGESAMT	621	540	1 161	764	711	1 475

¹⁾ Lebendgeborene ortsansässiger Mütter

²⁾ Ortsansässige

³⁾ räumliche Bewegung innerhalb und außerhalb des Stadtgebietes

⁴⁾ Die Angaben zum Ortsteil Luneplate sind im Ortsteil Fischereihafen enthalten.

Wanderungsbewegung ³⁾						Geburten - (+)/ Sterbeüber- schuss (-)	Wanderungs- gewinn (+)/ - verlust (-)	Bevölkerungs- gewinn (+)/ - verlust (-)
Zuzüge			Fortzüge					
männlich	weiblich	insgesamt	männlich	weiblich	insgesamt			
28	22	50	22	28	50	1	0	1
28	22	50	22	28	50	1	0	1
253	232	485	233	234	467	-19	18	-1
89	74	163	90	78	168	-8	-5	-13
545	506	1 051	479	467	946	10	105	115
887	812	1 699	802	779	1 581	-17	118	101
161	141	302	121	131	252	-13	50	37
353	412	765	301	295	596	-91	169	78
595	453	1 048	560	387	947	-29	101	72
1 496	1 036	2 532	1 418	1 034	2 452	48	80	128
1 359	1 101	2 460	1 349	1 118	2 467	1	-7	-6
312	289	601	299	312	611	31	-10	21
34	15	49	22	22	44	-6	5	-1
4 310	3 447	7 757	4 070	3 299	7 369	-59	388	329
483	435	918	452	418	870	-79	48	-31
953	699	1 652	838	641	1 479	-17	173	156
1 436	1 134	2 570	1 290	1 059	2 349	-96	221	125
6 661	5 415	12 076	6 184	5 165	11 349	-171	727	556
585	474	1 059	564	486	1 050	-15	9	-6
1 259	1 115	2 374	1 178	1 142	2 320	5	54	59
236	234	470	204	191	395	-72	75	3
439	313	752	445	255	700	-51	52	1
418	427	845	455	432	887	34	-42	-8
2 937	2 563	5 500	2 846	2 506	5 352	-99	148	49
122	137	259	94	105	199	0	60	60
122	137	259	94	105	199	0	60	60
113	122	235	99	121	220	-13	15	2
113	122	235	99	121	220	-13	15	2
407	375	782	474	435	909	-5	-127	-132
270	249	519	249	263	512	-26	7	-19
677	624	1 301	723	698	1 421	-31	-120	-151
20	13	33	19	12	31	0	2	2
.
20	13	33	19	12	31	0	2	2
3 869	3 459	7 328	3 781	3 442	7 223	-143	105	-38
10 530	8 874	19 404	9 965	8 607	18 572	-314	832	518

Bevölkerungsentwicklung vom 01.01.2018 bis 31.12.2018 in den Ortsteilen

Ortsteil Stadtteil STADTBEZIRK	Bevölkerungsstand am 01.01.2018			Geburten- (+)/ Sterbeüberschuss (-)		
	männlich	weiblich	insgesamt	männlich	weiblich	insgesamt
111 Ortsteil Weddewarden	279	273	552	1	0	1
11 Stadtteil Weddewarden	279	273	552	1	0	1
121 Ortsteil Königsheide	2 516	2 767	5 283	- 7	- 12	- 19
122 Ortsteil Fehrmoor	1 457	1 427	2 884	- 4	- 4	- 8
123 Ortsteil Leherheide-West	3 882	4 142	8 024	5	5	10
12 Stadtteil Leherheide	7 855	8 336	16 191	- 6	- 11	- 17
131 Ortsteil Speckenbüttel	1 491	1 609	3 100	- 11	- 2	- 13
132 Ortsteil Eckernfeld	2 501	2 753	5 254	- 30	- 61	- 91
133 Ortsteil Twischkamp	2 384	2 184	4 568	- 30	1	- 29
134 Ortsteil Goethestraße	4 379	3 643	8 022	16	32	48
135 Ortsteil Klushof	5 434	5 041	10 475	4	- 3	1
136 Ortsteil Schierholz	3 077	3 095	6 172	3	28	31
137 Ortsteil Buschkämpen	359	364	723	- 3	- 3	- 6
13 Stadtteil Lehe	19 625	18 689	38 314	- 51	- 8	- 59
141 Ortsteil Mitte-Süd	2 556	2 709	5 265	- 18	- 61	- 79
142 Ortsteil Mitte-Nord	3 743	3 500	7 243	- 9	- 8	- 17
14 Stadtteil Mitte	6 299	6 209	12 508	- 27	- 69	- 96
1 STADTBEZIRK NORD	34 058	33 507	67 565	- 83	- 88	- 171
211 Ortsteil Geestemünde-Nord	3 138	3 215	6 353	- 12	- 3	- 15
212 Ortsteil Geestendorf	5 863	5 966	11 829	12	- 7	5
213 Ortsteil Geestemünde-Süd	1 400	1 559	2 959	- 21	- 51	- 72
214 Ortsteil Bürgerpark	2 654	2 653	5 307	- 27	- 24	- 51
215 Ortsteil Grünhöfe	3 141	3 216	6 357	15	19	34
21 Stadtteil Geestemünde	16 196	16 609	32 805	- 33	- 66	- 99
221 Ortsteil Schiffdorferdamm	1 281	1 305	2 586	4	- 4	0
22 Stadtteil Schiffdorferdamm	1 281	1 305	2 586	4	- 4	0
231 Ortsteil Surheide	1 427	1 472	2 899	- 7	- 6	- 13
23 Stadtteil Surheide	1 427	1 472	2 899	- 7	- 6	- 13
241 Ortsteil Dreiberger	2 937	2 763	5 700	- 7	2	- 5
242 Ortsteil Jedutenberg	2 661	2 641	5 302	- 17	- 9	- 26
24 Stadtteil Wulsdorf	5 598	5 404	11 002	- 24	- 7	- 31
251 Ortsteil Fischereihafen	128	103	231	0	0	0
252 Ortsteil Luneplate ⁴⁾
25 Stadtteil Fischereihafen	128	103	231	0	0	0
2 STADTBEZIRK SÜD	24 630	24 893	49 523	- 60	- 83	- 143
BREMERHAVEN INSGESAMT	58 688	58 400	117 088	- 143	- 171	- 314

Wanderungs- gewinn (+) / -verlust (-)			Bevölkerungs- zunahme (+) / -abnahme (-)			Bevölkerungsstand am 31.12.2018		
männlich	weiblich	insgesamt	männlich	weiblich	insgesamt	männlich	weiblich	insgesamt
6	- 6	0	7	- 6	1	286	267	553
6	- 6	0	7	- 6	1	286	267	553
20	- 2	18	13	- 14	- 1	2 529	2 753	5 282
- 1	- 4	- 5	- 5	- 8	- 13	1 452	1 419	2 871
66	39	105	71	44	115	3 953	4 186	8 139
85	33	118	79	22	101	7 934	8 358	16 292
40	10	50	29	8	37	1 520	1 617	3 137
52	117	169	22	56	78	2 523	2 809	5 332
35	66	101	5	67	72	2 389	2 251	4 640
78	2	80	94	34	128	4 473	3 677	8 150
10	- 17	- 7	14	- 20	- 6	5 448	5 021	10 469
13	- 23	- 10	16	5	21	3 093	3 100	6 193
12	- 7	5	9	- 10	- 1	368	354	722
240	148	388	189	140	329	19 814	18 829	38 643
31	17	48	13	- 44	- 31	2 569	2 665	5 234
115	58	173	106	50	156	3 849	3 550	7 399
146	75	221	119	6	125	6 418	6 215	12 633
477	250	727	394	162	556	34 452	33 669	68 121
21	- 12	9	9	- 15	- 6	3 147	3 200	6 347
81	- 27	54	93	- 34	59	5 956	5 932	11 888
32	43	75	11	- 8	3	1 411	1 551	2 962
- 6	58	52	- 33	34	1	2 621	2 687	5 308
- 37	- 5	- 42	- 22	14	- 8	3 119	3 230	6 349
91	57	148	58	- 9	49	16 254	16 600	32 854
28	32	60	32	28	60	1 313	1 333	2 646
28	32	60	32	28	60	1 313	1 333	2 646
14	1	15	7	- 5	2	1 434	1 467	2 901
14	1	15	7	- 5	2	1 434	1 467	2 901
- 67	- 60	- 127	- 74	- 58	- 132	2 863	2 705	5 568
21	- 14	7	4	- 23	- 19	2 665	2 618	5 283
- 46	- 74	- 120	- 70	- 81	- 151	5 528	5 323	10 851
1	1	2	1	1	2	129	104	233
.
1	1	2	1	1	2	129	104	233
88	17	105	28	- 66	- 38	24 658	24 827	49 485
565	267	832	422	96	518	59 110	58 496	117 606

Bevölkerungsbewegung 2018 nach Monaten

Monat	Geburten			Sterbefälle			Geburten-(+)/ Sterbeüber- schuss (-)
	männlich	weiblich	insgesamt	männlich	weiblich	insgesamt	
Januar	65	48	113	84	72	156	- 43
Februar	56	52	108	54	62	116	- 8
März	50	45	95	83	84	167	- 72
April	46	45	91	84	81	165	- 74
Mai	64	44	108	52	53	105	3
Juni	52	50	102	59	51	110	- 8
Juli	73	49	122	61	49	110	12
August	43	42	85	68	64	132	- 47
September	36	45	81	53	51	104	- 23
Oktober	53	57	110	53	43	96	14
November	51	35	86	58	54	112	- 26
Dezember	32	28	60	55	47	102	- 42
insgesamt	621	540	1 161	764	711	1 475	- 314

Monat	Zuzüge			Fortzüge			Wanderungs- gewinn (+) / -verlust (-)
	männlich	weiblich	insgesamt	männlich	weiblich	insgesamt	
Januar	403	270	673	454	255	709	- 36
Februar	379	300	679	279	244	523	156
März	444	280	724	324	225	549	175
April	374	273	647	315	259	574	73
Mai	349	246	595	416	253	669	- 74
Juni	412	268	680	404	292	696	- 16
Juli	435	301	736	346	284	630	106
August	505	350	855	449	322	771	84
September	454	324	778	319	282	601	177
Oktober	481	356	837	385	304	689	148
November	407	257	664	397	299	696	- 32
Dezember	289	259	548	279	198	477	71
insgesamt	4 932	3 484	8 416	4 367	3 217	7 584	832

Monats- ende	Bevölkerungsstand			Bevölkerungs- zunahme (+) / -abnahme (-)		
	männlich	weiblich	insgesamt	männlich	weiblich	insgesamt
Januar	56 618	58 391	117 009	- 70	- 9	-79
Februar	56 720	58 437	117 157	102	46	148
März	56 807	58 453	117 260	87	16	103
April	56 828	58 431	117 259	21	- 22	-1
Mai	56 773	58 415	117 188	- 55	- 16	-71
Juni	56 774	58 390	117 164	1	- 25	-24
Juli	56 875	58 407	117 282	101	17	118
August	56 906	58 413	117 319	31	6	37
September	57 024	58 449	117 473	118	36	154
Oktober	57 120	58 515	117 635	96	66	162
November	57 123	58 454	117 577	3	- 61	-58
Dezember	57 110	58 496	117 606	- 13	42	29
insgesamt				422	96	518

Mittlere Jahresbe- völkerung	auf 1 000 Einwohner/-innen						
	Geburten- ziffer	Sterbe- ziffer	Geburten- (+)/ Sterbeüber- schuss (-)	Zuwan- derungs- ziffer	Fortwan- derungs- ziffer	Wanderungs- gewinn (+) / verlust (-)	Mobilitäts- ziffer
117 306	9,9	12,6	-2,7	71,7	64,7	7,1	136,4

Umzüge innerhalb des Stadtgebietes im Jahr 2018

Ortsteil Stadtteil STADTBEZIRK	Zuzüge aus dem Stadtgebiet			Fortzüge in das Stadtgebiet		
	männlich	weiblich	gesamt	männlich	weiblich	gesamt
111 Ortsteil Weddewarden	13	13	26	11	16	27
11 Stadtteil Weddewarden	13	13	26	11	16	27
121 Ortsteil Königsheide	170	159	329	130	143	273
122 Ortsteil Fehrmoor	56	40	96	54	44	98
123 Ortsteil Leherheide-West	352	362	714	318	329	647
12 Stadtteil Leherheide	578	561	1 139	502	516	1 018
131 Ortsteil Speckenbüttel	103	94	197	59	74	133
132 Ortsteil Eckernfeld	215	305	520	172	193	365
133 Ortsteil Twischkamp	267	219	486	237	232	469
134 Ortsteil Goethestraße	636	538	1 174	807	673	1 480
135 Ortsteil Klushof	711	675	1 386	746	703	1 449
136 Ortsteil Schierholz	200	189	389	174	185	359
137 Ortsteil Buschkämpen	10	8	18	9	15	24
13 Stadtteil Lehe	2 142	2 028	4 170	2 204	2 075	4 279
141 Ortsteil Mitte-Süd	253	239	492	262	238	500
142 Ortsteil Mitte-Nord	448	380	828	473	366	839
14 Stadtteil Mitte	701	619	1 320	735	604	1 339
1 STADTBEZIRK NORD	3 434	3 221	6 655	3 452	3 211	6 663
211 Ortsteil Geestemünde-Nord	310	274	584	312	290	602
212 Ortsteil Geestendorf	694	683	1 377	693	740	1 433
213 Ortsteil Geestemünde-Süd	140	161	301	116	115	231
214 Ortsteil Bürgerpark	216	183	399	217	164	381
215 Ortsteil Grünhöfe	267	291	558	292	274	566
21 Stadtteil Geestemünde	1 627	1 592	3 219	1 630	1 583	3 213
221 Ortsteil Schiffdorferdamm	65	76	141	46	55	101
22 Stadtteil Schiffdorferdamm	65	76	141	46	55	101
231 Ortsteil Surheide	77	82	159	69	92	161
23 Stadtteil Surheide	77	82	159	69	92	161
241 Ortsteil Dreibergen	218	229	447	256	285	541
242 Ortsteil Jedutenberg	171	184	355	142	159	301
24 Stadtteil Wulsdorf	389	413	802	398	444	842
251 Ortsteil Fischereihafen	6	6	12	3	5	8
251 Ortsteil Luneplate
25 Stadtteil Fischereihafen	6	6	12	3	5	8
2 STADTBEZIRK SÜD	2 164	2 169	4 333	2 146	2 179	4 325
BREMERHAVEN INSGESAMT	5 598	5 390	10 988	5 598	5 390	10 988

Bevölkerungsentwicklung

Nachdem die Bevölkerung zuletzt im Jahr 2017 mit einem Zuwachs von 22 Einwohnerinnen und Einwohnern nahezu konstant blieb, erhöhte sich die Bevölkerungszahl im Jahr 2018 deutlich.

117 088 Einwohner/-innen am Jahresanfang erhöhten sich im Laufe des Jahres 2018 um 518 auf 117 606 Einwohner/-innen - davon 59 110 männlich und 58 496 weiblich.

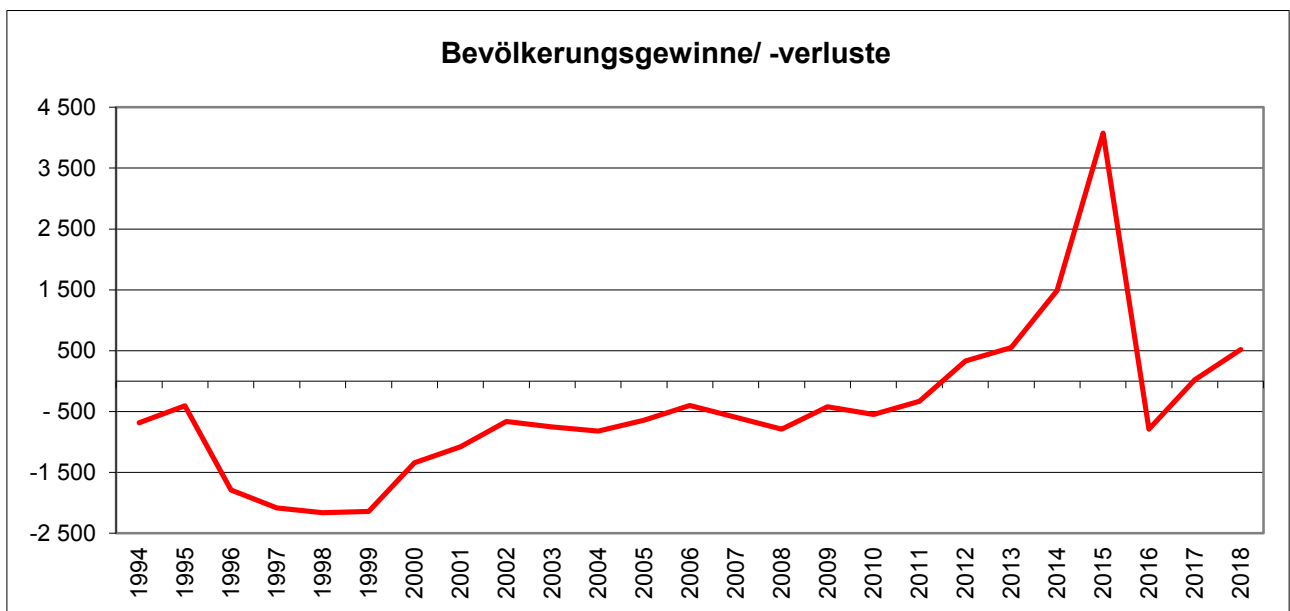
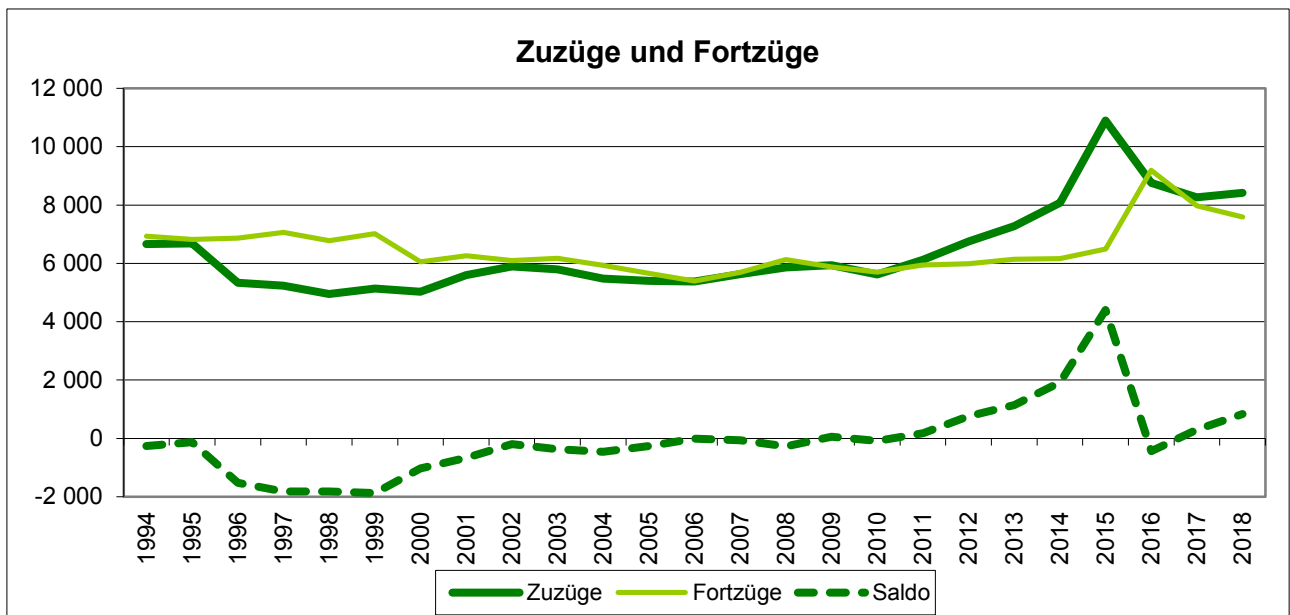
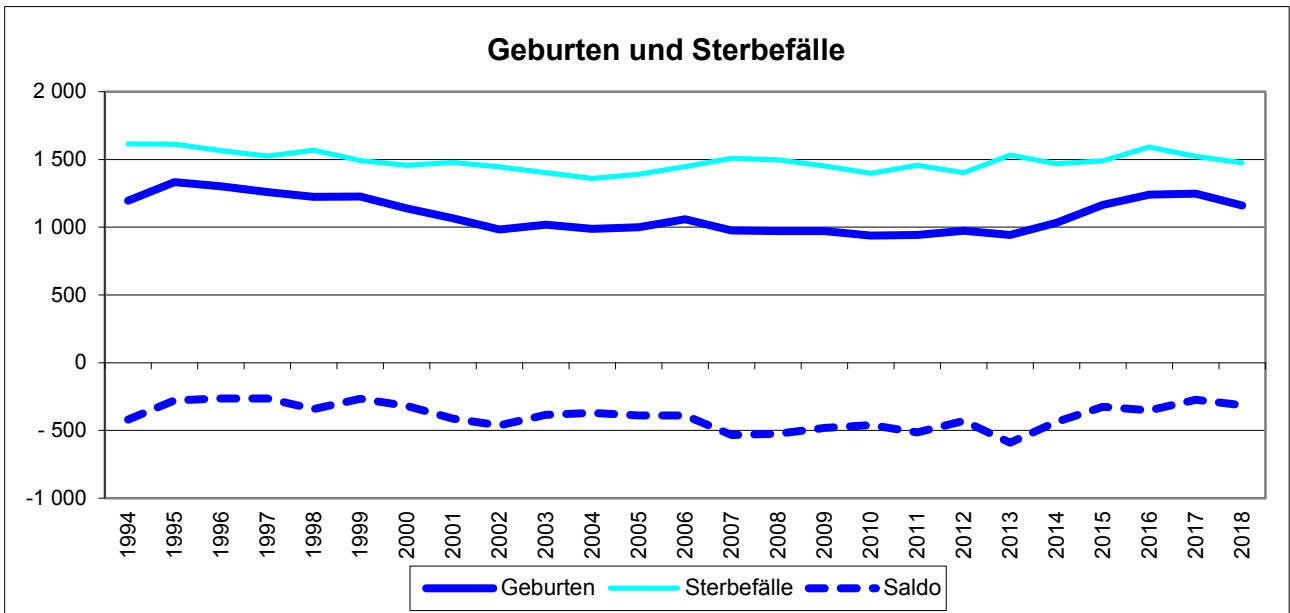
Dem positiven Wanderungssaldo von 832 Einwohner/-innen stand ein Sterbeüberschuss von 314 gegenüber. Während im Jahr 2018 insgesamt 7 584 Bremerhavener/-innen das Stadtgebiet verließen, zogen 8 416 Personen von außerhalb in die Seestadt zu.

Innerhalb des Stadtgebietes wurden für das Jahr 2018 insgesamt 10 988 Umzugsbewegungen registriert.

Auch bei der natürlichen Bevölkerungsbewegung war im Jahr 2018 weiterhin ein negativer Saldo von 314 auszuweisen (Vorjahr -274). Den insgesamt 1 475 Sterbefällen standen lediglich 1 161 Geburten gegenüber.

Die größten Bevölkerungszuwächse ergaben sich in den Ortsteilen Mitte-Nord (+156), Goethestraße (+128) und Leherheide-West (+115). Die größten Bevölkerungsverluste ergaben sich in den Ortsteilen Dreierbergen (-132), Mitte-Süd (-31) und Jedutenberg (-19).

Anhand der vorläufigen Auswertungen der Bevölkerungsbewegungen für die Zeit vom 01.01. bis 30.09.2019 zeichnet sich derzeit ein leichter Bevölkerungsverlust (-43) ab. Dieser ergibt sich im Wesentlichen aus einem erneuten Sterbeüberschuss.



Ausländer/-innen in Bremerhaven

Stichtag	Ausländer/-innen			Zu-/Abnahme gegenüber dem Vorjahr		
	männlich	weiblich	insgesamt	männlich	weiblich	insgesamt
31.12.2009	5 493	5 256	10 749	- 56	- 27	- 83
31.12.2010	5 508	5 222	10 730	15	- 34	- 19
31.12.2011	5 689	5 389	11 078	181	167	348
31.12.2012	6 192	5 693	11 885	503	304	807
31.12.2013	7 034	6 121	13 155	842	428	1 270
31.12.2014	8 236	6 901	15 137	1 202	780	1 982
31.12.2015	10 837	8 734	19 571	2 601	1 833	4 434
31.12.2016	11 134	8 924	20 058	297	190	487
31.12.2017	11 385	9 337	20 722	251	413	664
31.12.2018	12 098	9 901	21 999	713	564	1 277

Ausländer/-innen nach ausgewählten Staatsangehörigkeiten am 31.12.2018

Staatsangehörigkeit	männlich	weiblich	insgesamt
Syrien	2 132	1 617	3 749
Türkei	1 533	1 465	2 998
Bulgarien	1 266	1 056	2 322
Polen	1 192	968	2 160
Portugal	790	639	1 429
Rumänien	723	384	1 107
Russische Föderation	325	412	737
Griechenland	373	175	548
Serbien	267	265	532
Ungarn	208	213	421
Kosovo	219	179	398
Afghanistan	184	157	341
Kroatien	195	124	319
Mazedonien	127	97	224
Italien	136	74	210
Bosnien und Herzegowina	107	95	202
China	106	91	197
Spanien	101	90	191
Thailand	24	160	184
staatenlos	72	55	127
Sonstige	2 018	1 585	3 603
Summe	12 098	9 901	21 999

Ausländer/-innen am 30.09.2019

	männlich	weiblich	insgesamt	in % ¹⁾
Stand am 30.09.2019	12 359	10 162	22 521	19,16%
Stand am 30.09.2018	12 061	9 821	21 882	18,63%

Gliederung nach Stadt- und Ortsteilen männlich weiblich insgesamt in %

1 Stadtbezirk N o r d (nördlich der Geeste)

11	Stadtteil Weddewarden	24	6	30	5,47%
111	Ortsteil Weddewarden	24	6	30	5,47%
12	Stadtteil Leherheide	855	849	1 704	10,44%
121	Ortsteil Königsheide	123	119	242	4,58%
122	Ortsteil Fehrmoor	48	51	99	3,43%
123	Ortsteil Leherheide-West	684	679	1 363	16,72%
13	Stadtteil Lehe	4 890	3 827	8 717	22,57%
131	Ortsteil Speckenbüttel	61	64	125	4,01%
132	Ortsteil Eckernfeld	202	169	371	7,01%
133	Ortsteil Twischkamp	695	579	1 274	27,38%
134	Ortsteil Goethestraße	2 152	1 599	3 751	45,73%
135	Ortsteil Klushof	1 583	1 218	2 801	26,77%
136	Ortsteil Schierholz	166	179	345	5,60%
137	Ortsteil Buschkämpen	31	19	50	6,89%
14	Stadtteil Mitte	1 587	1 125	2 712	21,36%
141	Ortsteil Mitte-Süd	511	407	918	17,13%
142	Ortsteil Mitte-Nord	1 076	718	1 794	24,46%

2 Stadtbezirk S ü d (südlich der Geeste)

21	Stadtteil Geestemünde	3 830	3 331	7 161	21,90%
211	Ortsteil Geestemünde-Nord	617	455	1 072	16,92%
212	Ortsteil Geestendorf	1 620	1 366	2 986	25,30%
213	Ortsteil Geestemünde-Süd	245	212	457	15,54%
214	Ortsteil Bürgerpark	376	405	781	14,73%
215	Ortsteil Grünhöfe	972	893	1 865	29,50%
22	Stadtteil Schiffdorferdamm	83	94	177	6,57%
221	Ortsteil Schiffdorferdamm	83	94	177	6,57%
23	Stadtteil Surheide	82	85	167	5,74%
231	Ortsteil Surheide	82	85	167	5,74%
24	Stadtteil Wulsdorf	969	831	1 800	16,59%
241	Ortsteil Dreibergen	723	603	1 326	23,72%
242	Ortsteil Jedutenberg	246	228	474	9,01%
25	Stadtteil Fischereihafen	39	14	53	22,55%
251	Ortsteil Fischereihafen	39	14	53	22,55%
252	Ortsteil Luneplate ²⁾

¹⁾ Anzahl der Ausländer/-innen lt. Melderegister; prozentualer Anteil in Bezug auf die Bevölkerungszahl

²⁾ Die Angaben zum Ortsteil Luneplate sind aus Gründen der statistischen Geheimhaltung in den Angaben zum Ortsteil Fischereihafen enthalten.

Fläche des Stadtgebietes nach Nutzungsarten zum 31.12. eines Jahres

Nutzungsart	2015		2016	
	m ²	%-Anteil	m ²	%-Anteil
Gebäude- und Freifläche	25 255 832	26,9%	25 273 306	27,0%
Betriebsfläche	1 872 946	2,0%	1 866 929	2,0%
Erholungsfläche	6 527 467	7,0%	6 553 916	7,0%
Verkehrsfläche	10 323 949	11,0%	10 300 807	11,0%
Landwirtschaftsfläche	18 850 184	20,1%	18 847 718	20,1%
Waldfläche	3 620 719	3,9%	3 620 282	3,9%
Wasserfläche	25 461 720	27,2%	25 458 209	27,1%
Flächen anderer Nutzung	1 860 011	2,0%	1 851 573	2,0%
Gemeindefläche	93 772 828	¹⁾	93 772 740	

Nutzungsart	2017		2018	
	m ²	%-Anteil	m ²	%-Anteil
Gebäude- und Freifläche	25 310 262	27,0%	25 364 820	27,0%
Betriebsfläche	1 863 117	2,0%	1 844 566	2,0%
Erholungsfläche	6 542 742	7,0%	6 546 899	7,0%
Verkehrsfläche	10 286 319	11,0%	10 287 142	11,0%
Landwirtschaftsfläche	18 845 211	20,1%	18 805 939	20,1%
Waldfläche	3 618 259	3,9%	3 611 715	3,9%
Wasserfläche	25 455 433	27,1%	25 455 300	27,1%
Flächen anderer Nutzung	1 851 408	2,0%	1 856 598	2,0%
Gemeindefläche	93 772 751		93 772 979	

¹⁾ Umstellung des Liegenschaftskatasters zum 01.01.2015 auf das Amtliche Liegenschaftskatasterinformationssystem (ALKIS)

Sozialversicherungspflichtig beschäftigte Arbeitnehmer/-innen in Bremerhaven

Wirtschaftsabschnitt	Beschäftigte		
	31.12.2015		
	insgesamt	männlich	weiblich
Land- und Forstwirtschaft, Fischerei	72	67	5
Produzierendes Gewerbe ohne Baugewerbe	8 494	6 340	2 154
- davon Verarbeitendes Gewerbe	7 640	5 713	1 927
Baugewerbe	2 143	1 851	292
Handel, Verkehr, Gastgewerbe	16 088	10 599	5 489
- davon Handel; Instandhaltung und Reparatur von Kraftfahrzeugen	6 633	3 110	3 523
- davon Verkehr und Lagerei	7 992	6 912	1 080
- davon Gastgewerbe	1 463	577	886
Erbringung von Unternehmensdienstleistungen	9 077	5 198	3 879
- davon Information und Kommunikation	663	351	312
- davon Finanz- und Versicherungsdienstleistungen	1 122	480	642
- davon Grundstücks- und Wohnungswesen,	426	217	209
- davon Freiberufl., wissenschaftl. und technische Dienstleistungen	3 431	1 699	1 732
- davon Sonstige wirtschaftliche Dienstleistungen	3 435	2 451	984
Erbringung von öffentl. und privaten Dienstleistungen	15 253	4 534	10 719
- davon Öffentliche Verwaltung, Verteidigung, Sozialversicherung und exterritoriale Organisationen und Körperschaften	3 535	1 392	2 143
- davon Erziehung und Unterricht	1 200	360	840
- davon Gesundheits- und Sozialwesen	8 426	2 110	6 316
- davon Kunst, Unterhaltung und Erholung	557	272	285
- davon Erbringung von sonstigen Dienstleistungen	1 509	399	1 110
- davon Privathaushalte mit Hauspersonal; Dienstleistung und Herstellung von Waren in Privathaushalten	26	1	25
insgesamt	51 127	28 589	22 538

Beschäftigte								
31.12.2016			31.12.2017			31.12.2018		
insgesamt	männlich	weiblich	insgesamt	männlich	weiblich	insgesamt	männlich	weiblich
70	66	4	56	53	3	35	32	3
8 654	6 435	2 219	8 308	6 179	2 129	8 112	5 974	2 138
7 785	5 802	1 983	7 435	5 538	1 897	7 199	5 302	1 897
2 542	2 224	318	2 653	2 305	348	2 767	2 414	353
16 358	10 678	5 680	16 560	10 823	5 737	16 837	11 075	5 762
6 750	3 184	3 566	6 761	3 188	3 573	6 767	3 258	3 509
7 931	6 835	1 096	8 093	6 950	1 143	8 310	7 069	1 241
1 677	659	1 018	1 706	685	1 021	1 760	748	1 012
9 334	5 472	3 862	9 438	5 492	3 946	9 719	5 728	3 991
679	359	320	694	354	340	705	357	348
1 058	476	582	1 080	518	562	1 041	496	545
462	236	226	474	237	237	523	287	236
3 240	1 612	1 628	3 357	1 683	1 674	3 490	1 729	1 761
3 895	2 789	1 106	3 833	2 700	1 133	3 960	2 859	1 101
15 539	4 643	10 896	15 869	4 878	10 991	16 178	4 939	11 239
3 655	1 410	2 245	3 814	1 442	2 372	3 941	1 463	2 478
1 379	426	953	1 340	477	863	1 446	515	931
8 368	2 095	6 273	8 495	2 195	6 300	8 536	2 175	6 361
541	281	260	549	276	273	557	273	284
1 574	431	1 143	1 648	487	1 161	1 679	512	1 167
22	-	22	23	1	22	19	1	18
52 497	29 518	22 979	52 884	29 730	23 154	53 648	30 162	23 486

Quelle: Statistisches Landesamt Bremen/Bundesagentur für Arbeit, Nürnberg

Arbeitsmarktlage in Bremerhaven

Monat Jahr	Arbeitslose				offene Stellen
	insgesamt	darunter			
		Frauen	Jugendliche unter 20 Jahre	Ausländer/innen	
Januar 2018	7 868	3 242	140	2 236	1 059
Februar 2018	7 831	3 246	135	2 233	1 211
März 2018	7 726	3 210	120	2 214	1 275
April 2018	7 765	3 278	115	2 265	1 212
Mai 2018	7 664	3 220	108	2 238	1 198
Juni 2018	7 450	3 130	107	2 165	1 174
Juli 2018	7 595	3 251	144	2 208	1 282
August 2018	7 413	3 216	198	2 137	1 366
September 2018	7 143	3 072	166	2 082	1 325
Oktober 2018	7 077	3 003	131	2 095	1 310
November 2018	6 929	2 970	106	2 051	1 269
Dezember 2018	7 036	2 978	113	2 095	1 221
Januar 2019	7 512	3 124	120	2 291	1 136
Februar 2019	7 447	3 061	112	2 276	1 135
März 2019	7 438	3 032	113	2 279	1 172
April 2019	7 326	3 035	91	2 234	1 194
Mai 2019	7 435	3 137	105	2 261	1 140
Juni 2019	7 204	3 061	95	2 159	1 176
Juli 2019	7 295	3 092	130	2 180	1 235
August 2019	7 418	3 184	227	2 188	1 353
September 2019	7 144	3 079	143	2 138	1 333

Arbeitslosenquoten

Monat Jahr	Arbeitslosenquote ¹⁾ in %		
	Berichts- monat	Vorjahres- monat	Jahres- durchschnitt
Januar 2018	13,4	13,8	
Februar 2018	13,3	13,8	
März 2018	13,1	13,4	
April 2018	13,2	13,6	
Mai 2018	12,8	13,2	
Juni 2018	12,5	13,0	
Juli 2018	12,7	13,1	
August 2018	12,4	13,1	
September 2018	12,0	12,6	
Oktober 2018	11,9	12,4	
November 2018	11,6	12,2	
Dezember 2018	11,8	12,4	
Jahr 2018			12,6
Januar 2019	12,6	13,4	
Februar 2019	12,5	13,3	
März 2019	12,5	13,1	
April 2019	12,3	13,2	
Mai 2019	12,3	12,8	
Juni 2019	12,0	12,5	
Juli 2019	12,1	12,7	
August 2019	12,3	12,4	
September 2019	11,9	12,0	

¹⁾ Arbeitslosenquote bezogen auf alle zivilen Erwerbspersonen insgesamt

Arbeitslosenquoten im Vergleich

Gebiet	Arbeitslosenquote ¹⁾ in %			
	Jahresdurchschnitt			September 2019
	2016	2017	2018	
Stadt Bremerhaven				
insgesamt	14,6	13,0	12,6	11,9
Männer	15,1	13,4	13,1	12,1
Frauen	14,0	12,6	11,9	11,5
Agenturbezirk Bremen-Bremerhaven				
insgesamt	9,5	9,3	8,9	9,0
Männer	10,0	9,7	9,3	9,4
Frauen	9,1	8,9	8,5	8,6
Bundesland Bremen				
insgesamt	10,5	10,2	9,8	10,0
Männer	11,0	10,7	10,3	10,4
Frauen	10,0	9,7	9,3	9,5
Regionaldirektion Niedersachsen/Bremen				
insgesamt	6,3	6,1	5,7	5,3
Männer	6,6	6,3	5,9	5,5
Frauen	6,1	5,9	5,4	5,1
Bundesgebiet West				
insgesamt	5,6	5,3	4,8	4,6
Männer	5,8	5,5	5,0	4,8
Frauen	5,3	5,0	4,6	4,5
Bundesgebiet Ost				
insgesamt	8,5	7,6	6,9	6,1
Männer	9,0	8,1	7,3	6,5
Frauen	7,9	7,0	6,4	5,7
Bundesrepublik Deutschland				
insgesamt	6,1	5,7	5,2	4,9
Männer	6,4	5,9	5,4	5,1
Frauen	5,8	5,4	5,0	4,7

¹⁾ Arbeitslosenquote bezogen auf alle zivilen Erwerbspersonen insgesamt

Bestand an Wohngebäuden und Wohnungen

Stichtag	Wohngebäude ¹⁾	Wohnungen ²⁾	Räume
31.12.2009	21 262	65 414	264 336
31.12.2010	21 297	65 443	264 572
31.12.2011	21 320	65 472	264 772
31.12.2012 ³⁾	20 945	63 370	241 565
31.12.2013	20 925	62 868	237 605
31.12.2014	20 992	62 982	238 243
31.12.2015	21 058	63 199	239 241
31.12.2016	21 151	63 414	240 101
31.12.2017	21 241	63 625	241 049
31.12.2018	21 338	63 898	242 109

Bestand an Wohngebäuden nach Anzahl der Wohnungen

Wohngebäude am 31.12.2018 ¹⁾						Wohnfläche in 100 m ²
davon mit						
1 Wohnung		2 Wohnungen		3 oder mehr Wohnungen		
Gebäude	Wohnungen	Gebäude	Wohnungen	Gebäude	Wohnungen	
14 113	14 113	1 592	3 184	5 633	44 570	48 404

Bestand an Wohnungen nach Anzahl der Räume

Bestand an Wohnungen in Wohn- und Nichtwohngebäuden zum 31.12.2018						
davon mit ... Räumen ⁴⁾						
1	2	3	4	5	6	7 oder mehr
2 277	9 809	18 490	16 574	8 672	4 408	3 668

¹⁾ ohne Wohnheime

²⁾ in Wohn- und Nichtwohngebäuden

³⁾ Fortschreibung basierend auf den Ergebnissen der Gebäude- und Wohnungszählung 2011

⁴⁾ einschließlich Küchen

Bestand an Wohngebäuden und Wohnungen am 31.12.2018 ¹⁾

Ortsteil Stadtteil STADTBEZIRK	Wohngebäude	Wohnfläche	Wohnungen
	Anzahl	100 m ²	Anzahl
111 Ortsteil Weddewarden	194	283	259
11 Stadtteil Weddewarden	194	283	259
121 Ortsteil Königsheide	1 597	2 513	2 686
122 Ortsteil Fehrmoor	1 133	1 441	1 202
123 Ortsteil Leherheide-West	759	2 663	3 843
12 Stadtteil Leherheide	3 489	6 617	7 731
131 Ortsteil Speckenbüttel	1 238	1 811	1 552
132 Ortsteil Eckernfeld	1 258	2 278	2 480
133 Ortsteil Twischkamp	456	1 822	2 845
134 Ortsteil Goethestraße	755	2 940	4 689
135 Ortsteil Klushof	1 289	4 018	5 454
136 Ortsteil Schierholz	1 816	2 603	2 571
137 Ortsteil Buschkämpen	316	372	345
13 Stadtteil Lehe	7 128	15 844	19 936
141 Ortsteil Mitte-Süd	328	2 228	3 589
142 Ortsteil Mitte-Nord	588	3 009	4 206
14 Stadtteil Mitte	916	5 237	7 795
1 STADTBEZIRK NORD	11 727	27 981	35 721
211 Ortsteil Geestemünde-Nord	639	2 755	3 993
212 Ortsteil Geestendorf	946	4 537	7 109
213 Ortsteil Geestemünde-Süd	629	1 204	1 754
214 Ortsteil Bürgerpark	1 163	2 281	2 435
215 Ortsteil Grünhöfe	1 118	2 144	3 036
21 Stadtteil Geestemünde	4 495	12 921	18 327
221 Ortsteil Schiffdorferdamm	949	1 294	1 242
22 Stadtteil Schiffdorferdamm	949	1 294	1 242
231 Ortsteil Surheide	1 136	1 380	1 287
23 Stadtteil Surheide	1 136	1 380	1 287
241 Ortsteil Dreibergen	1 206	2 211	2 719
242 Ortsteil Jedutenberg	1 763	2 553	2 498
24 Stadtteil Wulsdorf	2 969	4 764	5 217
251 Ortsteil Fischereihafen	59	61	70
252 Ortsteil Luneplate	3	3	3
25 Stadtteil Fischereihafen	62	64	73
2 STADTBEZIRK SÜD	9 611	20 423	26 146
BREMERHAVEN INSGESAMT	21 338	48 404	61 867

¹⁾ ohne Wohnheime

Quelle: Statistisches Landesamt Bremen

Zugelassene Fahrzeuge

Stichtag	Fahrzeugbestand insgesamt	davon			
		Kraftfahrzeuge mit amtlichen Kennzeichen			Kraftfahrzeug- anhänger
		zusammen	darunter		
			Personen- kraftwagen	Kraft- räder	
01.01.2009	55 561	50 177	43 226	3 144	5 384
01.01.2010	56 113	50 771	43 741	3 277	5 342
01.01.2011	56 389	51 050	44 016	3 235	5 339
01.01.2012	57 186	51 802	44 728	3 241	5 384
01.01.2013	58 032	52 557	45 479	3 257	5 475
01.01.2014	58 584	52 975	45 921	3 260	5 609
01.01.2015	59 186	53 670	46 631	3 251	5 516
01.01.2016	60 350	54 750	47 593	3 249	5 600
01.01.2017	61 377	55 629	48 375	3 223	5 748
01.01.2018	62 371	56 519	49 184	3 157	5 852
01.01.2019	63 251	57 255	49 831	3 183	5 996

Bestand an Personenkraftwagen, Krafträdern und Nutzfahrzeugen am 01.01.2019 ¹⁾

Ortsteil Stadtteil STADTBEZIRK	Personenkraftwagen	Nutzfahrzeuge	Krafträder
111 Ortsteil Weddewarden	668	243	40
11 Stadtteil Weddewarden	668	243	40
121 Ortsteil Königsheide	2 881	135	218
122 Ortsteil Fehrmoor	1 731	105	143
123 Ortsteil Leherheide-West	2 579	83	77
12 Stadtteil Leherheide	7 191	323	438
131 Ortsteil Speckenbüttel	2 019	85	116
132 Ortsteil Eckernfeld	2 586	136	233
133 Ortsteil Twischkamp	1 552	139	92
134 Ortsteil Goethestraße	1 658	80	71
135 Ortsteil Klushof	3 665	379	193
136 Ortsteil Schierholz	3 197	231	235
137 Ortsteil Buschkämpen	433	11	47
13 Stadtteil Lehe	15 110	1 061	987
141 Ortsteil Mitte-Süd	2 257	135	90
142 Ortsteil Mitte-Nord	2 440	103	153
14 Stadtteil Mitte	4 697	238	243
1 STADTBEZIRK NORD	27 666	1 865	1 708
211 Ortsteil Geestemünde-Nord	3 151	148	135
212 Ortsteil Geestendorf	3 590	201	194
213 Ortsteil Geestemünde-Süd	1 186	43	98
214 Ortsteil Bürgerpark	2 495	295	149
215 Ortsteil Grünhöfe	2 157	219	114
21 Stadtteil Geestemünde	12 579	906	690
221 Ortsteil Schiffdorferdamm	1 455	67	122
22 Stadtteil Schiffdorferdamm	1 455	67	122
231 Ortsteil Surheide	1 623	47	155
23 Stadtteil Surheide	1 623	47	155
241 Ortsteil Dreibergen	2 264	135	160
242 Ortsteil Jedutenberg	2 985	256	311
24 Stadtteil Wulsdorf	5 249	391	471
251 Ortsteil Fischereihafen	1 257	960	37
252 Ortsteil Luneplate ²⁾	.	.	.
25 Stadtteil Fischereihafen	1 257	960	37
2 STADTBEZIRK SÜD	22 163	2 371	1 475
BREMERHAVEN INSGESAMT	49 829	4 236	3 183

¹⁾ ohne Kraftfahrzeuganhänger; ohne Fahrzeuge, die einem Ortsteil noch nicht zugeordnet werden konnten

²⁾ Die Angaben zum Ortsteil Luneplate sind im Ortsteil Fischereihafen enthalten.

Quelle: Kraftfahrt-Bundesamt

Bericht über die Verwaltung

Dezernat I

zugeordnete Organisationseinheiten:

- Magistratsdirektor (I/1)
- Magistratskanzlei (MK)
- Referat Innenrevision/Antikurruption (I/6)
- Referat für Wirtschaft (I/8)
- Direktor der Ortspolizeibehörde (I/9)
- Büro der Stadtverordnetenversammlung (00) *
- Personalamt (Amt 11)
- Arbeitssicherheit (Amtsstelle 11 A)
- Rechnungsprüfungsamt (Amt 14) *
- Standesamt (Amt 34)
- Feuerwehr (Amt 37)
- Amt für kommunale Arbeitsmarktpolitik (Amt 83)
- Polizeiführungsstab (Amt 90)
- Bürger- und Ordnungsamt (Amt 91) **
- Schutzpolizei (Amt 93)
- Kriminalpolizei (Amt 94)
- Seestadt Immobilien (Wirtschaftsbetrieb) *
- Betrieb für Informationstechnologie (Wirtschaftsbetrieb) *
- Rettungsdienst Bremerhaven (Wirtschaftsbetrieb) *

* organisatorisch zugeordnet

** siehe auch Stand der Stadtangelegenheiten

Wirtschaftsförderung: Eingeleitete bzw. durchgeführte Infrastrukturmaßnahmen unter Einbeziehung von EU-, Bundes-, Landes- und kommunalen Mitteln, die durch den städtischen Haushalt gelaufen sind - tatsächliche Aufwendungen

	Aufwand in EUR			
	2016	2017	2018	01.01.-30.09. 2019
Bereich "Erschließung und Ansiedlung"				
Ansiedlungskonzept Offshore-Windenergie in Bremerhaven (Luneort)	268 089	268 089	240 168	63 291
Weitere Entwicklung des südlichen Fischereihafens - Erschließungsstraße West/Süd, 2. Bauabschnitt	-	2 338 239	-	-
Anschaffung einer Pontonanlage	15 947	-	-	-
Green Economy - Planung - Projektsteuerung, Marketing, Kommunikation und Akquisition	42 500	72 089	85 576	10 500
Förderung funkgebundene Infrastrukturmaßnahmen (WLAN); Ausrüstung von 15 Linienbussen	-	25 000	-	-
Fortführung der infrastrukturellen Erschließung des Gewerbegebietes "Pori-straße" in Bremerhaven Geestemünde, III. Bauabschnitt	-	328 668	-	-
Entwicklungsgebiet "Werftquartier Bremerhaven" Projektstruktur und -management, Grundstückssicherung und Ermittlung der Grundlagen für eine städtebauliche Planung	-	-	-	35 931
Gewerbegebiet Luneplate - Zuschuss Ankauf weiterer Kompensationsflächen	-	-	200 000	1 400 000
Planungsmittel Gewerbegebiet Luneplate	-	-	23 000	-
Sanierung des Fuß- und Radweges Köperstraße und AWI-Gebäude Am Handelshafen - Planungskosten	-	-	-	20 000
Bereich "Tourismus"				
Projektneutrale Infrastruktur des Alten / Neuen Hafens einschl. Zins- und Tilgungsleistungen	11 753 607	8 960 699	5 748 014	2 416 633
Zwischensumme	12 080 143	11 992 784	6 296 758	3 946 355

	Aufwand in EUR			
	2016	2017	2018	01.01.-30.09. 2019
Zwischensumme	12 080 143	11 992 784	6 296 758	3 946 355
Ausbau des Zoo am Meer (Integrationskonzept)	469 640	469 640	469 640	469 640
Etablierung eines Health Innovation Centers Nordwest	55 726	-	-	-
Breitbandausbau Bremerhaven - Bundesförderung MEV / IBV	-	50 016	-	-
Zinshilfen Luneplate für den Ankauf von Kompensationsflächen	-	-	168 398	225 589
Bereich "Innenstadt"				
AIP - Sonderprogramm Bremerhaven, Flächenerwerb von bremenports	283 640	284 093	-	-
Parkgarage Havenwelten	1 500 000	1 350 000	1 500 000	1 000 000
EU-Projekte				
EFRE				
Revitalisierung "Alte Bürger" Bremerhaven -Einrichtung eines Stadtteilbüros	-	474 232	-	-
Standortmanagement Geestemünde	-	194 568	-	-
Ein Ort für Umwelt - Bildung - Begegnung	-	35 844	-	-
Sanierung und Herrichtung der Gebäude Bussestr. 26, 27 - 29 und Körperstr. 12	64 379	-	-	-
Revitalisierung von Ortsteilen Lehes - Quartiersmeisterei Lehe	-	46 563	-	-
Natur erleben in Leherheide (Erikasee)	-	378 602	-	-
Familienzentrum Bremerhaven	-	343 900	-	-
Geestemünde geht zum Wasser	-	316 000	-	-
Insgesamt	14 453 528	15 936 242	8 434 796	5 641 584

Personal des Magistrats

Istbestand des Personals (ohne Wirtschafts- und Eigenbetriebe)

Stichtag 30.06.	Personalbestand ¹⁾					
	insgesamt			darunter Teilzeitkräfte		
	männlich	weiblich	insgesamt	männlich	weiblich	insgesamt
2016	1 855	2 349	4 204	155	1 164	1 319
2017	1 890	2 459	4 349	174	1 165	1 339
2018	1 872	2 563	4 435	194	1 313	1 507
2019	1 891	2 677	4 568	186	1 286	1 472

Stichtag 30.06.	Beamte und Beamtinnen ¹⁾					
	Vollzeitkräfte			Teilzeitkräfte		
	männlich	weiblich	insgesamt	männlich	weiblich	insgesamt
2016	970	500	1 470	72	309	381
2017	985	512	1 497	73	305	378
2018	927	488	1 415	59	306	365
2019	922	506	1 428	46	282	328

Stichtag 30.06.	Beschäftigte ¹⁾					
	Vollzeitkräfte			Teilzeitkräfte		
	männlich	weiblich	insgesamt	männlich	weiblich	insgesamt
2016	730	685	1 415	83	855	938
2017	731	782	1 513	101	860	961
2018	751	762	1 513	135	1 007	1 142
2019	783	885	1 668	140	1 004	1 144

Stichtag 30.06.	Personalbestand; darunter Fachpersonal Feuerwehr ¹⁾					
	Vollzeitkräfte			Teilzeitkräfte		
	männlich	weiblich	insgesamt	männlich	weiblich	insgesamt
2016	242	6	248	2	3	5
2017	254	5	259	1	5	6
2018	272	6	278	4	6	10
2019	270	6	276	5	6	11

Stichtag 30.06.	Personalbestand; darunter Fachpersonal Lehrkräfte ¹⁾					
	Vollzeitkräfte			Teilzeitkräfte		
	männlich	weiblich	insgesamt	männlich	weiblich	insgesamt
2016	412	507	919	70	278	348
2017	401	514	915	103	359	462
2018	374	462	836	94	365	459
2019	413	546	959	98	360	458

Stichtag 30.06.	Personalbestand; darunter Fachpersonal Vollzugspolizei ^{1) 2)}					
	Vollzeitkräfte			Teilzeitkräfte		
	männlich	weiblich	insgesamt	männlich	weiblich	insgesamt
2016	361	88	449	6	49	55
2017	360	87	447	12	57	69
2018	327	94	421	8	53	61
2019	331	102	433	12	54	66

Die Abweichungen der jeweiligen Gesamtzahl des Personalbestandes gegenüber den Stellen in der Haushaltssatzung ergeben sich dadurch, dass hier die Teilzeitkräfte nicht entsprechend ihrem Stundenmaß, sondern voll berücksichtigt wurden.

¹⁾ ohne beurlaubte Mitarbeiter/-innen

²⁾ Personal der Ämter 90, 93, 94

Versorgungsempfänger/-innen

Stichtag	Versorgungsempfänger/-innen		
	männlich	weiblich	insgesamt
30.09.2016	1 146	939	2 085
30.09.2017	1 168	940	2 108
30.09.2018	1 176	933	2 109
30.09.2019	1 175	958	2 133

Stichtag	Versorgungsempfänger/-innen insgesamt; davon Empfänger/-innen von ...					
	Ruhegehalt			Witwen-/Witwergeld		
	männlich	weiblich	insgesamt	männlich	weiblich	insgesamt
30.09.2016	1 069	492	1 561	27	387	414
30.09.2017	1 085	505	1 590	30	377	407
30.09.2018	1 098	508	1 606	34	373	407
30.09.2019	1 095	519	1 614	37	390	427

Stichtag	Versorgungsempfänger/-innen insgesamt; davon Empfänger/-innen von ...					
	Waisengeld			Renten nach dem Ortsgesetz		
	männlich	weiblich	insgesamt	männlich	weiblich	insgesamt
30.09.2016	11	14	25	39	46	85
30.09.2017	13	15	28	38	45	83
30.09.2018	11	13	24	33	39	72
30.09.2019	12	12	24	31	37	68

Ausbildungsplätze nach Berufen

Ausbildungsplätze nach Berufen	2016						2017					
	Bestand			darunter Neuein- stellungen			Bestand			darunter Neuein- stellungen		
	insgesamt	männlich	weiblich	insgesamt	männlich	weiblich	insgesamt	männlich	weiblich	insgesamt	männlich	weiblich
Ausbaufacharbeiter/-in	4	4	-	2	2	-	3	3	-	1	1	-
Bauten- und Objektbeschichter/-in	5	5	-	2	2	-	6	4	2	2	1	1
Bauzeichner/-in	1	-	1	-	-	-	1	-	1	-	-	-
Bühnenmaler/-in (FR Malerei)	1	1	-	-	-	-	1	1	-	-	-	-
Duales Studium Soziale Arbeit B. A.	2	-	2	2	-	2	3	-	3	1	-	1
Elektroniker/-in	8	7	1	2	1	1	10	10	-	5	5	-
Fachangestellte/r für Medien- und Informationsdienste	3	1	2	2	1	1	5	2	3	2	1	1
Fachinformatiker/-in (Systemintegration)	5	4	1	2	1	1	5	4	1	2	2	-
Fachkraft für Veranstaltungstechnik	6	5	1	2	2	-	5	4	1	2	2	-
Gärtner/-in	7	4	3	2	1	1	5	2	3	-	-	-
Hochbaufacharbeiter/-in	6	6	-	3	3	-	6	6	-	3	3	-
Holzmechaniker/-in	7	7	-	2	2	-	6	6	-	2	2	-
Immobilienkaufmann/-frau	1	-	1	1	-	1	1	-	1	-	-	-
Informatikkaufmann/-frau	2	1	1	-	-	-	2	1	1	-	-	-
Informations- und Telekommuni- kationssystemelektroniker/-in	2	2	-	2	2	-	2	2	-	-	-	-
Kaufmann/-frau für Büromanagement	1	-	1	1	-	1	1	-	1	-	-	-
Konstruktionsmechaniker/-in	1	1	-	-	-	-	1	1	-	-	-	-
Maler/-in (3. Ausbildungsjahr)	3	1	2	3	1	2	2	1	1	1	1	-
Maurer (3. Ausbildungsjahr)	-	-	-	-	-	-	1	1	-	1	1	-
Maßschneider/-in (Schwerpunkt Damen)	2	-	2	1	-	1	1	-	1	-	-	-
Maßschneider/-in (Schwerpunkt Herren)	1	1	-	-	-	-	1	1	-	-	-	-
Mediengestalter/-in Digital und Printmedien	-	-	-	-	-	-	1	-	1	1	-	1
Technische/r Produktdesigner/-in	4	1	3	-	-	-	-	-	-	-	-	-
Vermessungstechniker/-in	4	2	2	1	1	-	3	1	2	1	-	1
Verwaltungsfachangestellte/r	48	8	40	18	4	14	54	9	45	20	2	18
Verwaltungsinspektorenanwärter/-in	16	5	11	4	1	3	14	6	8	7	3	4
Volontär/-in (wissenschaftliche/r)	2	2	-	2	2	-	2	2	-	-	-	-
Zimmerer (3. Ausbildungsjahr)	-	-	-	-	-	-	1	1	-	1	1	-
insgesamt	142	68	74	54	26	28	143	68	75	52	25	27

Ausbildungsplätze nach Berufen	2018						2019					
	Bestand			darunter Neuein- stellungen			Bestand			darunter Neuein- stellungen		
	insgesamt	männlich	weiblich	insgesamt	männlich	weiblich	insgesamt	männlich	weiblich	insgesamt	männlich	weiblich
Ausbaufacharbeiter/-in	5	5	-	2	2	-	7	7	-	3	3	-
Bauten- und Objektbeschichter/-in	8	8	-	3	2	1	7	4	3	2	2	-
Bauzeichner/-in	2	1	1	1	1	-	1	1	-	-	-	-
Bühnenmaler/-in (FR Malerei)	2	1	1	1	-	1	2	-	2	-	-	-
Duales Studium IT-Management, Consul.	-	-	-	-	-	-	1	1	-	1	1	-
Duales Studium Soziale Arbeit B. A.	6	1	5	3	1	2	8	-	8	3	-	3
Duales Studium Verwaltungsinformatik	1	-	1	1	-	1	2	1	1	1	1	-
Elektroniker/-in	13	12	1	4	2	2	12	10	2	2	2	-
Fachangestellte/r für Medien- und Informationsdienste	4	2	2	-	-	-	5	2	3	1	-	1
Fachinformatiker/-in (Systemintegration)	7	6	1	2	2	-	9	7	2	3	2	1
Fachkraft für Veranstaltungstechnik	7	5	2	2	1	1	6	5	1	1	1	-
Gärtner/-in	5	2	3	-	-	-	3	1	2	2	1	1
Hochbaufacharbeiter/-in	8	8	-	3	3	-	8	7	1	2	1	1
Holzmechaniker/-in	9	9	-	2	2	-	8	8	-	2	2	-
Immobilienkaufmann/-frau	2	-	2	1	-	1	1	-	1	-	-	-
Informatikkaufmann/-frau	4	3	1	2	2	-	2	2	-	-	-	-
Informations- und Telekommuni- kationssystemelektroniker/-in	2	2	-	-	-	-	2	2	-	-	-	-
Kaufmann/-frau für Büromanagement	1	-	1	-	-	-	1	-	1	-	-	-
Konstruktionsmechaniker/-in	1	1	-	-	-	-	2	2	-	1	1	-
Maler/-in (3. Ausbildungsjahr)	2	1	1	-	-	-	-	-	-	-	-	-
Maurer (3. Ausbildungsjahr)	-	-	-	-	-	-	2	2	-	2	2	-
Maßschneider/-in (Schwerpunkt Damen)	1	-	1	-	-	-	2	-	2	1	-	1
Maßschneider/-in (Schwerpunkt Herren)	2	1	1	1	-	1	1	-	1	-	-	-
Mediengestalter/-in Digital und Printmedien	1	-	1	-	-	-	1	-	1	-	-	-
Vermessungstechniker/-in	4	1	3	2	-	2	4	1	3	1	-	1
Verwaltungsfachangestellte/r	75	14	61	21	5	16	80	13	67	20	2	18
Verwaltungsinspektorenanwärter/-in	24	9	15	9	3	6	24	9	15	6	3	3
Volontär/-in (wissenschaftliche/r)	3	2	1	-	-	-	2	1	1	-	-	-
Zimmerer (3. Ausbildungsjahr)	1	1	-	-	-	-	3	3	-	1	1	-
insgesamt	200	95	105	60	26	34	206	89	117	55	25	30

Arbeitssicherheit

Die Amtsstelle 11A „Arbeitssicherheit“ unterstützt den Magistrat der Stadt Bremerhaven, die Wirtschafts- und Eigenbetriebe sowie externe Betriebe bei der Umsetzung und Einhaltung des Arbeits- und Gesundheitsschutz der Beschäftigten gem. Arbeitsschutzgesetz (ArbSchG).

Jeder Arbeitgeber ist verpflichtet, die erforderlichen Maßnahmen des Arbeitsschutzes unter Berücksichtigung der Umstände zu treffen, welche die Sicherheit und Gesundheit der Beschäftigten bei der Arbeit beeinflussen. Rechtsbezug u. a. ArbSchG und DGUV Vorschrift 1 „Grundsätze der Prävention“. Er hat die Maßnahmen auf ihre Wirksamkeit zu überprüfen und erforderlichenfalls sich ändernden Gegebenheiten anzupassen. Er hat für eine geeignete Organisation zu sorgen und die erforderlichen Mittel bereitzustellen sowie Vorkehrungen zu treffen, dass die Maßnahmen erforderlichenfalls bei allen Tätigkeiten und eingebunden in die betrieblichen Führungsstrukturen beachtet werden und die Beschäftigten ihren Mitwirkungspflichten nachkommen können.

Eine geeignete Organisation ist in der Vergangenheit geschaffen worden. Fachkräfte für Arbeitssicherheit sind bestellt, die betriebsärztliche Betreuung ist gegeben, Sicherheitsbeauftragte und betriebliche Ersthelfer/-innen sind in ausreichender Anzahl benannt und für alle Organisationseinheiten mit einem eigenen Personalrat sind dezentrale Arbeitsschutzausschüsse gegründet worden. Diesen Ausschüssen vorgeschaltet ist ein zentraler Arbeitsschutzausschuss.

Die Arbeitssicherheit berät alle Organisationseinheiten der Stadtverwaltung bei der Unfallverhütung und in allen Fragen der Arbeitssicherheit und des Gesundheitsschutzes, einschließlich der menschengerechten Gestaltung der Arbeit und sie hat Sitz und Stimmrecht in jedem Arbeitsschutzausschuss. Die Rechtsgrundlage für die Bestellung, die Anforderungen und die Aufgaben an die Fachkräfte für Arbeitssicherheit ist das Gesetz über Betriebsärzte, Sicherheitsingenieure und andere Fachkräfte für Arbeitssicherheit, das Arbeitssicherheitsgesetz (ASiG). In den zurückliegenden Jahren haben die Fachkräfte für Arbeitssicherheit die Ämter, Amtsstellen und die sonstigen Organisationseinheiten der Stadtverwaltung schwerpunktmäßig bei der Beurteilung der Arbeitsbedingungen (Ermittlung und Beurteilung der mit den Tätigkeiten verbundenen Gefährdungen) unterstützt. Weiterhin unterstützt und berät die Arbeitssicherheit bei Neu- und Umgestaltungen von Arbeitsplätzen, wenn neue Büroräume/Arbeitsstätten gebaut/umgebaut oder zur Anmietung stehen.

Seit 2013 ist ein weiterer Schwerpunkt der Tätigkeiten dazugekommen: Durchführung von vorbeugenden Maßnahmen zur sicheren Evakuierung von Beschäftigten. Gemäß dem ArbSchG hat der Arbeitgeber entsprechend der Art der Arbeitsstätte und der Tätigkeiten sowie der Zahl der Beschäftigten die Maßnahmen zu treffen, die zur Ersten Hilfe, Brandbekämpfung und Evakuierung der Beschäftigten erforderlich sind. Die Erste Hilfe am Arbeitsplatz ist sichergestellt, nicht jedoch die Brandbekämpfung und Evakuierung der Beschäftigten.

Zur Sicherstellung von geeigneten Brandschutzmaßnahmen und einer sicheren Evakuierung der Beschäftigten wurde eine Brandschutzordnung für die städtischen Verwaltungsgebäude in 2014 erlassen. In den Jahren zuvor wurden für die Bereiche Schulen und Kindertagesstätten ebenfalls Brandschutzordnungen vom Magistrat beschlossen.

In der neu beschlossenen Brandschutzordnung für die städtischen Liegenschaften hat die Arbeitssicherheit die Aufgabe übertragen bekommen, Evakuierungsübungen durchzuführen und die Ämter bei der Ausarbeitung der Brandschutzordnung Teil C, die den örtlichen Gegebenheiten entsprechend zu erstellen ist, zu unterstützen.

Für eine schnelle und sichere Evakuierung sind bauliche Gegebenheiten zwingend notwendig. Um dieses sicherzustellen werden in einem fortlaufenden Prozess seit 2013 von einer Arbeitsgruppe alle städt. Liegenschaften, welche in den Geltungsbereich der neu beschlossenen Brandschutzordnung fallen, begangen und entsprechend überprüft. Die Federführung hat die Arbeitssicherheit. Die notwendigen organisatorischen und bautechnischen Maßnahmen werden in einer Prioritätenliste erfasst und müssen von den jeweiligen Ämtern, sofern erforderlich, auch unter Beteiligung von Fachämtern und Seestadt Immobilien, abgearbeitet werden.

Die Ausarbeitung des Teil C der Brandschutzordnung wird von den Ämtern, wo erforderlich, in Zusammenarbeit mit der Arbeitssicherheit erarbeitet. Dieser laufende Prozess und die Durchführung von Evakuierungsübungen finden seit dem 4. Quartal 2014 statt.

Der im Jahr 2013 gesetzte Schwerpunkt „Brandschutz“ wurde 2015, neben den Brandschutzbegehungen in den einzelnen Liegenschaften des Magistrats Bremerhaven, ausgeweitet. In diesem Jahr wurden zusätzlich Akustikalarmübungen zur Vorbereitung auf die Räumungsübungen durchgeführt. Bei diesen Übungen soll aufgezeigt werden, ob die Alarmierung flächendeckend erfolgt oder Nachbesserungen zur vollflächigen Alarmierung durchgeführt werden müssen.

Gemäß der Brandschutzordnung und den einschlägigen Vorschriften zählen Brandschutzhelfer/-innen, neben den Ersthelferinnen und Ersthelfern, zu den wichtigen Faktoren einer gut funktionierenden Unternehmensstruktur. Die Arbeitssicherheit hat zur Ermittlung der Brandschutzhelfer/-innen eine Abfrage im Magistrat gestartet. Das Ziel von Brandschutzhelferinnen und Brandschutzhelfern ist es, den betrieblichen Brandschutz zu unterstützen. Aufgaben sind z. B. darauf zu achten, dass Flucht- und Rettungswege frei gehalten werden sowie bei der Evakuierung von Menschen mit Behinderung mit zu wirken. Neben der Benennung und Ausbildung von Brandschutzhelferinnen und Brandschutzhelfern werden Räumungsübungen durchgeführt. Dieses soll für den möglichen Ernstfall trainieren und auf mögliche Defizite hinweisen. Nur durch regelmäßige Unterweisungen und praktische Übungen/Erfahrungen kann man Unfälle und Gefahrensituationen auf ein Minimum reduzieren.

Seit dem Jahr 2016 werden fortlaufend in den einzelnen Bereichen Brandschutzhelfer/-innen durch die Feuerwehr Bremerhaven ausgebildet. Die Ausbildung beinhaltet sowohl den theoretischen als auch den praktischen Teil in Form einer Löschübung mit dem Feuerlöscher. Die Planung und Organisation obliegt der Arbeitssicherheit. Für den Bereich „Kita“ werden seit Jahren eigenständig über das Fachamt die Erzieherinnen und Erzieher durch die Feuerwehr ausgebildet. Einer Ausbildung von Brandschutzhelferinnen und Brandschutzhelfern für den schulischen Bereich aus zentralen Mitteln wurde im August 2018 durch den Magistrat zugestimmt. Somit werden seit 2019 Brandschutzhelfer/-innen im Bereich Schule durch die Feuerwehr ausgebildet. Die Brandschutzhelfer/-innen sind analog der Ersthelfer/-innen im dienstlichen Telefonbuch sowie Outlook gelistet.

2020 finden die ersten Auffrischungsschulungen der Brandschutzhelfer/-innen statt. Eine Auffrischung ist für alle 3-5 Jahre geplant. Die Finanzierung erfolgt aus zentralen Mitteln. Weiterhin finden regelmäßig die Räumungsübungen der städtischen Liegenschaften statt. Diese praktischen Übungen sollen den Ernstfall üben, um eine reibungslose und sichere Räumung der Gebäude zu erreichen. Übungen haben u. a. den Sinn die Beschäftigten zu sensibilisieren und auf mögliche Gefahrensituationen vorzubereiten. Weiterhin dienen die Räumungsübungen, neben den Begehungen, der Feststellung von Mängeln, die so nach Möglichkeit zeitnah erledigt werden.

Eheschließungen ¹⁾

Jahr	Eheschließungen		davon	
	insgesamt	darunter gleichgeschlechtliche ²⁾	beide Ehegatten deutsch	ein/e Verlobte/r oder beide nicht deutsch
2016	396	-	331	65
2017	351	-	305	46
2018	376	25	323	53
01.01. - 30.09. 2019	299	14	246	53

Lebenspartnerschaften ¹⁾

Jahr	Lebenspartnerschaften		
	insgesamt	männlich	weiblich
2015	6	2	4
2016	4	1	3
2017 ²⁾	1	1	-

Vornamenstatistik ¹⁾

	häufigste Vornamen			
	2015	2016	2017	2018
Mädchen	Sophie (29)	Sophie (30)	Hanna (13)	Emilia (16)
	Marie (24)	Marie (27)	Emma (12)	Sophia (13)
	Emma (22)	Mila (22)	Lina (12)	Lara (12)
Jungen	Elias (24)	Elias (18)	Ben (15)	Ben (20)
	Luca (19)	Leon (17)	Noah (12)	Milan (18)
	Jonas (17)	Liam (17)	Noel (12)	Elias (17)

¹⁾ nach dem Ereignisort

²⁾ Lebenspartnerschaften waren bis 30.09.2017 möglich. Ab 01.10.2017 wurde die Ehe für alle eingeführt.

Feuerwehr Bremerhaven

Einsätze

Jahr	Einsätze insgesamt	davon				
		Brände	Technische Hilfe- leistungen	Rettungs- dienst- einsätze	Fehlalarme	Sicherheits- wachen
2016	23 516	771	1 221	20 836	517	171
2017	21 634	937	1 392	19 112	511	193
2018	21 168	870	1 357	18 331	416	194
01.01. - 30.09. 2019	15 273	617	929	13 231	323	173

Personal

30.06. des Jahres	Personal insgesamt			davon			
				Führungsdienst		Wachabl. inkl. Rettungsdienst	
	insgesamt	männlich	weiblich	insgesamt	dar. weibl.	insgesamt	dar. weibl.
2016	275	265	10	40	1	199	3
2017	283	273	10	22	1	206	3
2018	309	298	11	24	1	214	3
2019	316	303	13	32	1	211	2

30.06. des Jahres	davon							
	Leitstelle		Techn. Dienst (kein Einsatzpersonal)		Verwaltung (kein Einsatzpersonal)		Ausbildungsstellen/ Aufstiegsbeamte	
	insgesamt	dar. weibl.	insgesamt	dar. weibl.	insgesamt	dar. weibl.	insgesamt	dar. weibl.
2016	5	-	2	-	15	6	14	-
2017	22	-	4	-	12	6	17	-
2018	34	-	5	-	13	7	19	2
2019	35	1	8	-	13	7	17	2

Förderprogramm der Stadt Bremerhaven zur Schaffung zusätzlicher dualer Ausbildungsplätze in der Stadt Bremerhaven

Der Magistrat der Stadt Bremerhaven fördert auch 2019 und 2020 Betriebe mit bis zu 500 Beschäftigten und einer Betriebsstätte in Bremerhaven, wenn 1 Ausbildungsplatz mehr als im Durchschnitt der vergangenen 5 Jahre bereitgestellt wird. Die Höhe der Förderung beträgt bei einer dreijährigen Ausbildungszeit bis zu 6.000 Euro, bei dreieinhalbjähriger bis zu 7.000 Euro.

Der formlose Antrag an das Amt für kommunale Arbeitsmarktpolitik muss Angaben über den zur Einstellung beabsichtigten Auszubildenden, den Ausbildungsberuf und die Ausbildungsdauer beinhalten. Dem Antrag beizufügen sind:

1. Bestätigung der zuständigen Kammer, dass der/die Antragsteller/-in ausbildungsberechtigt ist, der Ausbildungsplatz im Sinne der Richtlinie zusätzlich ist und es sich um einen anerkannten Ausbildungsberuf handelt,
2. Bestätigung, dass der Ausbildungsvertrag noch nicht abgeschlossen ist,
3. Bestätigung, dass der/die zur Einstellung vorgesehene Auszubildende seit mindestens drei Monaten mit Hauptwohnsitz in Bremerhaven gemeldet ist,
4. Bestätigung, dass der Ausbildungsbetrieb nicht mehr als 500 Beschäftigte hat,
5. Aussagen darüber, ob und ggf. in welcher Höhe für denselben Ausbildungsplatz Förderungen aus anderen Programmen gewährt werden.

Ein Rechtsanspruch auf Förderung besteht nicht. Über die Gewährung einer Zuwendung wird im Rahmen der vorhandenen Haushaltsmittel entschieden.

Richtlinie: <https://www.bremerhaven.de/de/verwaltung-politik/buergerservice/adressen-oeffnungszeiten/amt-fuer-kommunale-arbeitsmarktpolitik.22503.html>

In den Jahren 2019 und 2020 können so bis zu 50 zusätzliche Ausbildungsplätze für junge Menschen aus Bremerhaven geschaffen werden.

Wohnen in Nachbarschaften (WiN)

Die Bremerhavener Stadtteile sollen lebendiger und l(i)ebenswerter werden. Dafür hat die Stadt Bremerhaven das Programm „Wohnen in Nachbarschaften“ (WiN) ins Leben gerufen, das auch in den Jahren 2019 und 2020 fortgesetzt wird. Das Projekt steht unter der Federführung des Amtes für kommunale Arbeitsmarktpolitik beim Magistrat der Seestadt Bremerhaven.

Das Tolle und Außergewöhnliche an WiN: weder Politik noch Behörde entscheiden über die Anträge, sondern – wenn Sie auf einer der öffentlichen Versammlungen in den Vergabeausschuss gewählt werden – Sie selber. Jede volljährige Person, die im jeweiligen WiN-Bezirk wohnt oder ein Gewerbe betreibt, ist wählbar für den Ausschuss.

Ziel von WiN ist es, das Leben und Arbeiten in den Stadtteilen zu verbessern und den sozialen Zusammenhalt der Bewohnerinnen und Bewohner zu stärken. Dies soll durch Projekte in den Bereichen von Stadtentwicklung, Arbeitsmarkt und Soziales, Jugend, Kultur, Umweltschutz und Sport geschehen.

Antragsberechtigt sind u. a. lokale Initiativen, Gesellschaften des privaten Rechts ohne städtische Beteiligung, Vereine, Arbeits- oder Interessensgemeinschaften, Selbsthilfegruppen oder Netzwerke: Mit Wirksamkeit der neuen Richtlinien zum 1. August 2018 ist die Stadt in zwei WiN-Bezirke eingeteilt. In 2019 fand eine Vergaberunde statt.

Bezirk Nord

Zur Verfügung stehende Mittel:	100.000,- €
Bewilligte Mittel:	99.746,89 €
Nicht verwendete Mittel:	253,11 €
Eingereichte Anträge:	58 Anträge mit einem Gesamtvolumen von 170.478,28 €
Genehmigte Anträge:	35 Anträge mit einem Gesamtvolumen von 99.746,89 €
Abgelehnte Anträge:	6 Anträge (davon 1 bezirksübergreifender Antrag)
Gekürzte Anträge:	7 Anträge

Bezirk Süd

Zur Verfügung stehende Mittel:	100.000,- €
Bewilligte Mittel:	95.536,96 €
Nicht verwendete Mittel:	4.463,04 €
Eingereichte Anträge:	50 Anträge mit einem Gesamtvolumen von 130.716,64 €
Genehmigte Anträge:	40 Anträge mit einem Gesamtvolumen von 95.536,96 €
Abgelehnte Anträge:	7 Anträge (davon 1 bezirksübergreifender Antrag)
Gekürzte Anträge:	5 Anträge

Richtlinie/Antragsformulare: <https://www.bremerhaven.de/de/verwaltungspolitik/buergerdialog/wohnen-in-nachbarschaften-win.28702.html>

Ausgewählte Tätigkeiten der Schutzpolizei

ausgewählte Tätigkeiten	2016	2017	2018	01.01.- 30.09. 2019
Polizeieinsätze gesamt	42 609	41 264	39 667	29 135
- hiervon durchgeführte Schwertransporte	4 068	3 809	3 214	2 319
Freiheitsentziehungen	1 717	1 762	1 718	1 308
Aufnahme von Strafanzeigen (ohne Verkehrsunfälle)	15 782	14 441	14 801	11 165
OWiG-Anzeigen und Verwarnungen mit Verwarnungsgeld (ohne Verkehrsunfälle)	119 042	104 586	100 403	85 486
Sachbearbeitung von Strafanzeigen im Zuständigkeitsbereich der Schutzpolizei	10 753	10 285	10 474	7 552
Ermittlungen für auswärtige/ andere Dienststellen	2 049	1 819	2 208	1 566
Verkehrsunterrichte in Schulen, Kinder- gärten und Kindertagesstätten	600	645	790	528
Anzahl der Verkehrsunfälle (inkl. BAB)	4 406	4 538	4 661	3 268
dabei Verletzte (insgesamt)	688	743	760	517
davon Männer	370	300	361	222
davon Frauen	264	303	288	175
davon Kinder (bis einschl. 14. Lebensjahr)	54	74	78	26
dabei Getötete (insgesamt)	2	4	1	-
davon Männer	1	3	1	-
davon Frauen	1	1	-	-
davon Kinder	-	-	-	-

Kriminalpolizei, ausgewählte Delikte

ausgewählte Delikte	2015	2016	2017	2018
Straftaten gegen das Leben, Sexualdelikte und Körperverletzungen				
- Mord	2	4	2	1
- darunter Raubmord	1	2	-	-
- Totschlag	10	4	3	13
- Vergewaltigung	27	32	33	21
- gefährliche und schwere Körperverletzung sowie Vergiftung	340	416	376	352
- Körperverletzung mit tödlichem Ausgang	-	1	-	-
- gefährliche und schwere Körperverletzung auf Wegen und Plätzen	184	234	226	185
Straftaten gegen die persönliche Freiheit				
- erpresserischer Menschenraub	-	-	2	-
- Geiselnahme	-	-	-	-
Roheitsdelikte				
- Raub, räuberische Erpressung und räuberischer Angriff auf Kraftfahrer	223	192	174	194
- Handtaschenraub	8	5	7	8
- sonstige Raube auf Straßen, Wegen und Plätzen	84	82	72	78
Diebstahl				
- ohne erschwerende Umstände	3 412	2 918	2 832	2 903
- unter erschwerenden Umständen	3 298	2 857	2 079	2 388
- schwerer Diebstahl in/aus Wohnräumen	768	482	357	281
- darunter Tageswohnungseinbruch	300	161	107	82
- schwerer Diebstahl in/aus Kraftfahrzeugen	234	337	222	213
- Diebstahl von Kraftfahrzeugen einschließlich unbefugte Ingebrauchnahme	61	47	52	49
- Taschendiebstahl	177	137	117	92
Betrug	1 679	1 991	1 489	1 379
Widerstand gegen Vollstreckungsbeamte	51	61	58	55
darunter gegen Polizeivollzugsbeamte	51	61	58	.
vorsätzliche Brandstiftung	27	21	54	71
Sachbeschädigung	1 324	1 517	1 646	1 372
Rauschgiftdelikte	619	371	861	562

Polizeiliche Kriminalstatistik für das Jahr 2018

1. Allgemeines

Die Anzahl der bekannt gewordenen Straftaten hat im vergangenen Jahr mit 12.206 den niedrigsten Stand in den letzten 25 Jahren. Die Häufigkeitszahl bei der Gesamtkriminalität (Straftaten pro 100.000 Einwohner) erreichte im Jahr 2018 mit 10.799 ebenfalls den niedrigsten Stand der letzten 25 Jahre.

Ansporn soll die Aufklärungsquote sein, die gegenüber dem Vorjahr (54,7%) gesunken ist, auch wenn im Jahr 2018 fast jede zweite Straftat aufgeklärt werden konnte (48,1%).

Den größten Bereich der festgestellten Kriminalität in der Seestadt stellen die Taten des einfachen und schweren Diebstahls mit 48,3%. Die Quote befindet sich damit auf dem Niveau von 2016 (43,6%), nachdem es in 2017 einen Rückgang auf einen Anteil von unter 40% gab. Mit 11,3% (2017: 11,8%) folgen Betrugsdelikte, danach die Sachbeschädigungen mit 11,2% (2017: 13,0%) und die Körperverletzungen mit 10,7% (2017: 11,4%).

Im Jahr 2018 konnten insgesamt 4.132 Tatverdächtige ermittelt werden. Der Anteil der Frauen betrug davon 22,1% (913).

Die Altersverteilung bei den Tatverdächtigen ergibt wie schon in 2017 einen Erwachsenenanteil von 78,6%. 4,0% waren Kinder, 8,2% Jugendliche und 9,2% Heranwachsende.

2. Deliktsbereiche im Einzelnen

Im Jahr 2018 kam es in Bremerhaven zu keinem vollendeten Tötungsdelikt. Ermittlungen gab es zu einem Mordversuch und dreizehn versuchten Totschlägen. 12 dieser Fälle konnten aufgeklärt werden.

Bei der Straßenkriminalität weist die Statistik einen leichten Anstieg von 2.459 Fällen im Jahr 2017 auf 2.732 Taten im Jahr 2018 aus. Dabei stiegen die Raubstraftaten um 20 Taten auf 194 Fälle an. Die Aufklärungsquote betrug hier 48,5%. Im Deliktsfeld Diebstähle an bzw. aus PKW blieben die Fallzahlen im Jahr 2018 (504) auf dem Niveau von 2017 (497). Der Diebstahl von PKW ging mit 49 Fällen im Jahr 2018 leicht zurück (2017: 52). Die Zahl der Sachbeschädigungen fiel im Vergleich zum Vorjahr (1.646) mit 1.372 Taten 2018 um 274 Taten. In diesen Zahlen sind auch die Graffiti-Sprühereien enthalten, die von 173 auf 150 Fälle sanken.

Die Zahl der Wohnungseinbrüche fiel im Vergleich zum Vorjahr von 357 auf 281 Fälle im Jahr 2018 (-21,3%). Dieser Erfolg könnte ein Ergebnis der zahlreichen operativen und Präventionsmaßnahmen durch die Polizei, aber auch das umsichtige Verhalten der Bürgerinnen und Bürger sein, die es den Einbrechern offenbar schwerer gemacht haben, ihr Ziel zu erreichen. Die Aufklärungsquote in diesem Bereich lag bei 8,9% (Vorjahr: 8,4%).

Die Anzahl der Taschendiebstähle entwickelte sich von 117 Taten im Jahr 2017 auf 92 im Jahr 2018. Übt der Täter bei der Begehung Gewalt aus, wird in einigen Fällen aus dem Diebstahl ein Raub. Beim Handtaschenraub stieg die Fallzahl von 7 Taten im Vorjahr auf 8 Fälle im Jahr 2018.

Im Bereich des Ladendiebstahls blieben die Fallzahlen mit 1.121 Fällen auf dem gleichen Niveau wie im Vorjahr (ebenfalls 1.121).

Die Anzahl der Fahrraddiebstähle stieg im Jahr 2018 stark an. Wurden 2017 noch 642 Fahrräder gestohlen, so stieg die Fallzahl im Jahr 2018 um 69,6% auf 1.089. Das schöne Wetter im vergangenen Jahr dürfte dabei die Tatgelegenheiten begünstigt haben.

Im Segment der Gewalttaten standen wie in den Vorjahren die Körperverletzungsdelikte mit 1.300 Taten an der Spitze, was im Gegensatz zum Vorjahr (1.436) einen Rückgang von 9,5% ausmacht. Dieses Ergebnis resultiert bei den einfachen Körperverletzungen aus einem Rückgang auf 888 Taten (im Vorjahr 1.005) sowie bei der gefährlichen und schweren Körperverletzung aus einer Abnahme von 376 auf 352 Fälle im Jahr 2018. Die Aufklärungsquote bei der einfachen Körperverletzung lag bei 88% und bei den gefährlichen und schweren Körperverletzungen bei 75,3%.

Die Betrugsdelikte fielen im Vergleich zum Vorjahr (1.489) insgesamt um 7,4% auf 1.379 angezeigte Taten. Die Aufklärungsquote betrug 57,0%. Der Warenbetrug entwickelte sich von 317 auf 326 Taten, was einer Zunahme von 2,8% entspricht. Beim Warenbetrug versprechen die Betrüger unter anderem ein bestimmtes Produkt und lieferten nicht oder einen Artikel von minderwertiger Qualität, um an das Geld des Bestellers zu kommen. Der Warenkreditbetrug nahm von 344 auf 306 Taten ab. Hier wird z. B. mit einer falschen E-Mail-Adresse oder mit falschen Personalien Ware bestellt, die Bezahlung unterbleibt.

Bei den Straftaten zum Nachteil älterer Menschen (die sogenannten SÄM-Delikte) kam es zu einer deutlichen Zunahme um 101,7% (von 115 Taten in 2017, auf 232 Taten in 2018). Dabei spielten auch geänderte Erfassungsmodalitäten eine Rolle. Verbunden mit der Anzahl der Fälle in diesem Deliktsphänomen ist der erhebliche Schaden von rund 724.000 Euro (2017 betrug der Schaden rund 310.000 Euro). Besonders ragten hier Fälle von sogenannten „falschen Polizisten“ oder „Enkeltrickbetrügern“ und „falschen Handwerkern“ heraus.

Die Fallzahlen, bei denen die Polizei im Bereich der Rauschgiftkriminalität vorgehen musste, fielen im Jahr 2018 auf 562 Taten. Der Vergleich zum Vorjahr: 861 Taten. Das entspricht einer Abnahme von 34,7%.

Die vorsätzlichen Brandstiftungen sind im Jahr 2018 weiter angestiegen. In 2017 lag die Fallzahl bei 93, in 2018 wurden 101 Fälle aufgenommen. Die Aufklärungsquote lag bei 5% (Vorjahr: 14%).

Seestadt Immobilien

Jahr 2017

Anzahl der bewirtschafteten Gebäudeeinheiten	169
bewirtschaftete Gebäudefläche insgesamt (Reinigungsfläche)	403 242 m ²
Investitionsvolumen 2017 (Budget lt. Wirtschaftsplan und Sonderwirtschaftsplan)	28 321 000,00 EUR

Jahr 2018

Anzahl der bewirtschafteten Gebäudeeinheiten	289
bewirtschaftete Gebäudefläche insgesamt (Reinigungsfläche)	404 759 m ²
Investitionsvolumen 2018	18 214 380,00 EUR
Rest aus dem Vorjahr	38 651 970,00 EUR
Investitionsvolumen insgesamt	56 866 350,00 EUR

Jahr 2019

Anzahl der bewirtschafteten Gebäudeeinheiten	299
bewirtschaftete Gebäudefläche insgesamt (Reinigungsfläche)	406 067 m ²
Investitionsvolumen 2019	10 373 300,00 EUR
Rest aus dem Vorjahr	38 954 870,72 EUR
zusätzliche Investitionsmaßnahmen in 2019	5 524 314,52 EUR
Investitionsvolumen insgesamt	54 852 485,24 EUR

Dezernat II

zugeordnete Organisationseinheiten:

- Stadtkämmerei (Amt 20)
- Stadtkasse (Amt 21)
- Rechts- und Versicherungsamt (Amt 30)
- Stadtplanungsamt (Amt 61)
- Seestadt Immobilien (Wirtschaftsbetrieb) *
- Entsorgungsbetriebe Bremerhaven (Eigenbetrieb) *

* organisatorisch zugeordnet

Haushaltsvolumen (Haushaltssoll)

Jahr	Haushaltsvolumen (Haushaltssoll) in Mio. EUR						
	Gesamt- volumen (brutto)	Einnahmen			Ausgaben		
		davon			davon		
		Einnahmen der lfd. Rechnung ¹⁾	Einnahmen der Kapital- rechnung	Besondere Finan- zierungs- vorgänge ²⁾	Ausgaben der lfd. Rechnung ³⁾	Ausgaben der Kapital- rechnung	Besondere Finan- zierungs- vorgänge ⁴⁾
2016	744,0	604,8	14,3	124,9	630,9	65,4	47,7
2017	767,4	625,7	16,0	125,7	646,9	64,3	56,2
2018	742,8	654,4	17,8	70,6	630,7	48,8	63,3
2019	742,6	665,0	14,9	62,7	632,2	45,9	64,5

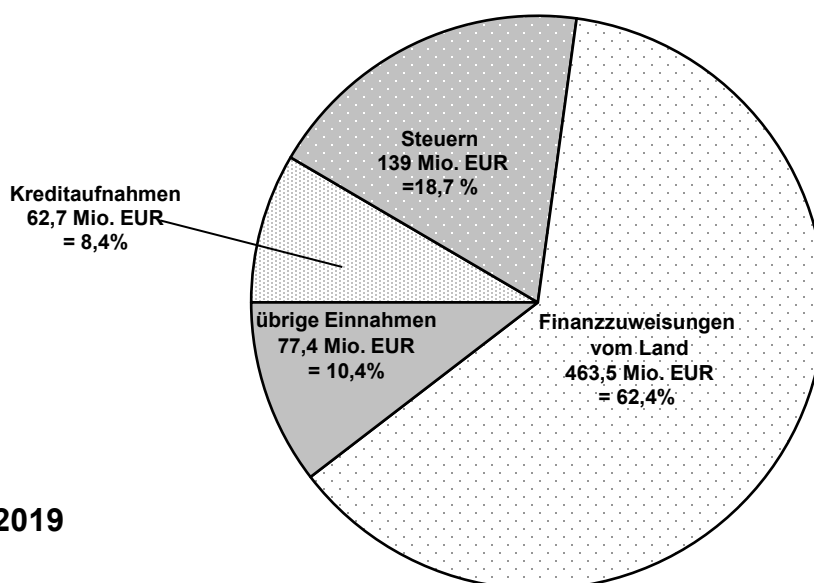
¹⁾ einschließlich "Globale Mehreinnahmen bzw. Mindereinnahmen"

²⁾ einschließlich Bruttokreditaufnahme

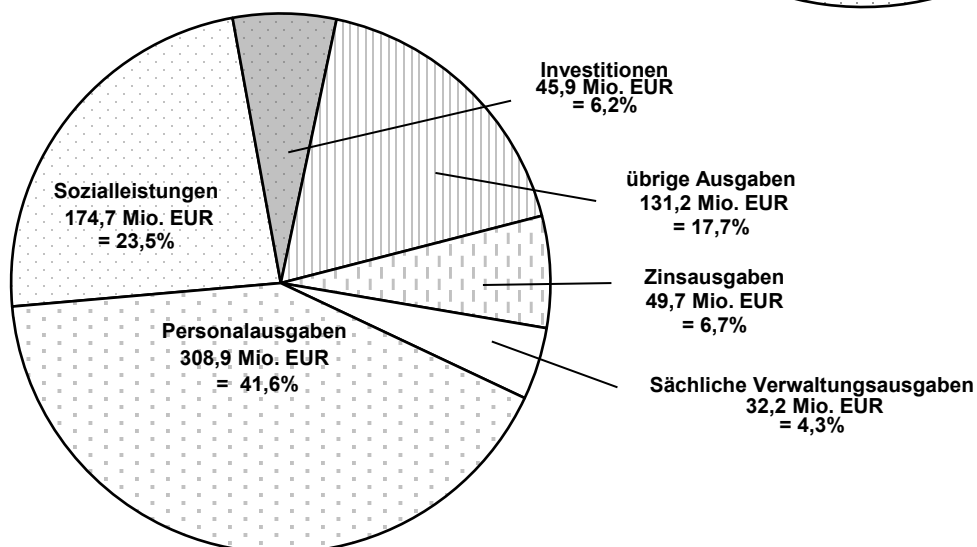
³⁾ einschließlich "Globale Mehrausgaben bzw. Minderausgaben"

⁴⁾ einschließlich Tilgungen

Einnahmen 2019



Ausgaben 2019



Haushaltsvolumen (Rechnungsergebnisse nach Einzelplänen)

Einnahmen (in Mio. EUR)

Einzelplan	2016	2017	2018
60 Allgemeine Verwaltung	0,5	0,4	0,9
61 Öffentliche Sicherheit und Ordnung	58,7	59,8	62,9
62 Schulen	119,6	123,9	130,4
63 Kultur	2,7	2,9	3,0
64 Sozial- und Jugendhilfe	105,0	110,1	115,3
65 Gesundheits- und Jugendpflege	3,2	3,0	3,1
66 Bau- und Wohnungswesen	9,1	10,7	8,9
67 Öffentliche Einrichtungen und Wirtschaftsförderung	7,7	12,7	7,9
68 Wirtschaftliche Unternehmen	6,1	6,4	6,1
69 Finanzen und Steuern	434,6	433,6	413,1
Summe der Einnahmen	747,2	763,5	751,6

Ausgaben (in Mio. EUR)

Einzelplan	2016	2017	2018
60 Allgemeine Verwaltung	13,2	13,3	14,5
61 Öffentliche Sicherheit und Ordnung	71,0	73,2	78,0
62 Schulen	142,9	150,2	159,4
63 Kultur	21,5	21,6	23,3
64 Sozial- und Jugendhilfe	232,0	229,0	236,6
65 Gesundheits- und Jugendpflege	15,2	14,7	14,9
66 Bau- und Wohnungswesen	27,8	29,3	30,4
67 Öffentliche Einrichtungen und Wirtschaftsförderung	38,9	40,7	33,0
68 Wirtschaftliche Unternehmen	13,7	13,8	13,7
69 Finanzen und Steuern	171,0	177,7	147,8
Summe der Ausgaben	747,2	763,5	751,6

Haushaltsvolumen (Rechnungsergebnisse)

Haushaltsvolumen (Rechnungsergebnisse) in Mio. EUR	2016	2017	2018
Haushaltsausgabevolumen	747,2	763,5	751,6
davon Investitionen	61,3	60,0	42,2
Ausgewählte Einnahmen			
Steuereinnahmen	123,3	128,7	124,9
Schlüsselzuweisungen	106,5	101,8	107,2
Steuervorabausgleich	-	-	-
Ausgewählte Ausgaben			
Personalkosten (ohne Schulen, Vollzugspolizei, Arbeitsbeschaffungsmaßnahmen)	135,6	141,5	149,4
Sozialleistungen	174,2	169,2	172,7
Zinsen	54,1	52,3	50,8

Verschuldung

	2016	2017	2018
Darlehensaufnahme in Mio. EUR	102,4	102,3	82,0
Schuldenstand zum 31.12. in Mio. EUR	1 517,4	1 559,8	1 607,1
Pro-Kopf-Verschuldung in EUR ¹⁾	□	□	□

¹⁾ Die Berechnung der Pro-Kopf-Verschuldung wurde auf der Basis der amtlichen Bevölkerungszahl des Statistischen Landesamtes Bremen auf Basis der Volkszählung vom 25. Mai 1987 zum 31.12. des jeweiligen Jahres vorgenommen. Auf dieser Basis ist momentan keine Bevölkerungszahl errechnet. Gegen die Feststellung der Bevölkerungszahlen auf Basis des "Zensus 2011" ist ein Klageverfahren anhängig.

Stadtplanungsamt

Flächennutzungsplanung und Verkehrsplanung

Im Aufgabenbereich der Flächennutzungsplanung (FNP) wurde das FNP-Verfahren Nr. 16 „Sachlicher Teilflächennutzungsplan Windkraft“ weiterentwickelt. Bei den laufenden Untersuchungen zum Landschaftsprogramm Bremen – Teil Bremerhaven sollen Synergieeffekte bei den ökologischen Bestandsaufnahmen genutzt und den Anforderungen aus der Flächennutzungsplanung entsprochen werden. Die folgenden FNP-Änderungsverfahren werden in jeweils dargestellten unterschiedlichen Planungsstadien bearbeitet:

- Nr. 19 „Thebushelnde“ (frühzeitige Öffentlichkeitsbeteiligung und Scoping)
- Nr. 20 „Wilhelm-Leuschner-Straße“ (einleitende Beschlusslage)
- Nr. 21 „Carsten-Lücken-Straße“ (einleitende Beschlusslage)
- Nr. 22 „Poggenbruchstraße / Weg 89“ (einleitende Beschlusslage)

Für die Fortschreibung des Flächennutzungsplanes wurden die Gewerbe- und Einzelhandelskataster fortgeschrieben. Die Beipläne zum Flächennutzungsplan „Wohnungsbezogene Gemeinbedarfseinrichtungen“, „Übergeordnete Gemeinbedarfseinrichtungen“, „Altlasten“, „Spielplätze“, „Gesetzlich geschützte Landschaftsbestandteile“ und „Hochwasserschutz“ wurden aktualisiert. Das „digitale Raumbewertungssystem zu den Bauleitplänen der Nachbargemeinden“ wurde aktualisiert und fortgeschrieben. Ein Gewerbekonzept wird in Zusammenarbeit mit der BIS erarbeitet.

Darüber hinaus wurden mehrere Planfeststellungsverfahren Dritter magistratsintern abgestimmt, beurteilt, respektive ausgelegt, darunter die Verfahren „Nordmole“ und „Sanierung Kistner Kaje“. Für die Stadt Bremerhaven wurden im Rahmen der Beteiligung an der Bauleitplanung der Nachbargemeinden - nach behördeninterner Prüfung und Abstimmung – entsprechende fachliche Stellungnahmen zu den nachbargemeindlichen Bauleitplänen abgegeben. Ein gemeinsames Gewerbegebiet mit der Gemeinde Loxstedt wird vorbereitet.

Im Bereich der Mitwirkung an Projekten der „Metropolregion Bremen-Oldenburg im Nordwesten“ wurde der „Metropolplaner“ fachlich konkretisiert und ein „Internetportal Metropolplaner“ in einer Lenkungsgruppe Ende des Jahres abgeschlossen. In diesem Zusammenhang wurde die Bremerhavener Flächennutzungsplanung mehrfach zu Fachbeiträgen und Diskussionen eingeladen (Hannover, Lüneburg). Die Zusammenarbeit der Oberzentren Bremen, Oldenburg und Bremerhaven soll verbessert und in einer gemeinsamen Arbeitsgruppe intensiviert werden. Zwischen Bremen und Bremerhaven wurde eine neue Arbeitsgruppe zu regionalen und überregionalen Arbeitsfeldern eingerichtet.

Mit der offiziellen Unterzeichnung der „Vereinbarung zur Weiterentwicklung des Regionalforums Bremerhaven“ wurden die erforderlichen Strukturen geschaffen, um die Handlungsfähigkeit des Regionalforums zukünftig weiter zu stärken. Das Regionalforum wurde um eine strategische Vorstandsebene erweitert. Als weiteres Novum haben jetzt auch Wirtschafts- und Sozialpartner die Möglichkeit, als Mitglied der Arbeitsgemeinschaft beizutreten. Zur Förderung innovativer regionaler Projekte ist die Einrichtung eines „Fördertopfes“ geplant.

Die Neuaufstellung des „Landschaftsprogramms Bremen – Teil Bremerhaven“ wurde fachlich und inhaltlich begleitet. Dabei wurde eine gesamtstädtische Stadtklimaanalyse abgeschlossen, die künftig als Beurteilungsgrundlage diesseits und jenseits der Stadt- bzw. Landesgrenze herangezogen werden kann. Im strategischen Bereich „Klima“ werden aktuell die beiden Projekte „Arbeitsgruppe Klima im Regionalforum Bremerhaven“ und „Bresilienz - Folgen von Starkregen und Hitze“ mit den zuständigen Magistrats- und Senatsressorts abgestimmt sowie fachlich und inhaltlich begleitet.

In Ergänzung zum vorliegenden kommunalen Einzelhandelskonzept wird die Erstellung - eines regionalen Einzelhandelskonzepts begleitet, das ebenfalls über einen externen Gutachter erarbeitet wird. In Lenkungsgruppensitzungen wird eine regionale Einzelhandelsansiedlung projektiert. Beteiligte Gebietskörperschaften sind die Stadt Bremerhaven, die Stadt Geestland, die Gemeinden Schiffdorf und Loxstedt und sowie der Landkreis Cuxhaven und das Amt für regionale Landesentwicklung Lüneburg.

Im Aufgabenbereich der Verkehrsplanung werden Vorentwurfs- und Entwurfsplanungen für Verkehrsanlagen bzw. i. W. für Hauptverkehrsstraßen aufgestellt. Im Zuge der ersten Planungsphase sind insbesondere Varianten zu entwickeln und nach Zielkriterien gegenüberzustellen. Des Weiteren gehören die konzeptionell-strategische Verkehrsplanung sowie die Begleitung von übergeordneten Projekten Dritter zum Aufgabenbereich.

Im Jahr 2019 ist die Umgestaltung der Weserstraße (Abschnitt Groden- bis Kreuzackerstraße) mit einem lichtsignalanlagengesteuerten Knotenpunkt Weserstraße / Lindenallee / neue Erschließungsstraße (zum Stadtteilzentrum Wulsdorf) - teilweise mit Unterstützung eines externen Planungsbüros - erarbeitet worden. Vor dem Hintergrund besonderer städtebaulicher Anforderungen wurden Planungen für die Kistnerstraße (Teil der Verbindung zwischen Geeste und Weser) und die Kaistraße (Promenade am Hauptkanal) auf der Ebene der Vor- bzw. Entwurfsplanung einschließlich Bürgerbeteiligung, Behördenabstimmung und politischer Entscheidung weiter bearbeitet.

Wie in den vergangenen Jahren wurden regelmäßig Maßnahmen zur Radverkehrsförderung erarbeitet und durch das bauausführende Amt für Straßen- und Brückenbau hergestellt. Im „Runden Tisch Radverkehr“ wurden Maßnahmen abgestimmt und koordiniert; so wurden i. W. Einbahnstraßen für den Radverkehr in Gegenrichtung geöffnet, Sackgassen mit der Information zur Durchlässigkeit für den Rad- und Fußverkehr versehen, Fahrradpiktogramme auf der Fahrbahn in weiteren Straßenzügen ergänzt und Radabstellanlagen in der Hafenstraße installiert.

Für die im Vorentwurf bereits vorliegende Planung zur Radverkehrsachse Wulsdorf zwischen Schaufenster Fischereihafen und Deichhämme (erste Radschnellverbindung „light“ unter dem Titel „Fahr(G)Rad8“) liegt seit Mitte des Jahres der Förderbescheid des Bundesumweltministeriums über ein Volumen von ca. drei Millionen Euro vor. Die konkretisierenden Planungsschritte werden seither mit den verschiedenen Behörden und Gesellschaften federführend koordiniert und intensiv begleitet.

Im Verlauf des geplanten neuen Geestesperrwerks wurde die Machbarkeit einer barrierefreien beweglichen Brücke über die Geeste für den Fuß- und Radverkehr mit verschiedenen Varianten untersucht. Die anschließenden Planungs- und Umsetzungsschritte werden weiter begleitet.

Nach längerer Vorbereitungsphase verkehrt seit April 2019 eine neue Stadtbuslinie in Bremerhaven. Der sogenannte Hafen-Liner fährt in der Hauptverkehrszeit im 30-Minutentakt vom Thünen-Institut über den Hauptbahnhof zum Zolltor Roter Sand. Damit werden Schaufenster Fischereihafen und Havenwelten direkt miteinander verbunden. Dazu war der öffentliche Dienstleistungsauftrag zwischen der Stadt als Besteller und der BVV (BremerhavenBus) als Ersteller dieser neuen ÖPNV-Leistung anzupassen.

Ende August 2019 wurde erfolgreich das „Treffen der norddeutschen Radverkehrsfachleute“ im Deutschen Auswandererhaus ausgerichtet – ein fachlicher Erfahrungsaustausch zwischen kommunalen Radexperten aus den fünf norddeutschen Bundesländern.

Als Planungs- und Beurteilungsgrundlage wurden laufend an verschiedensten Standorten im Stadtgebiet Verkehrserhebungen (Verkehrsmengen und Geschwindigkeiten) i.d.R. in automatisierter Form durchgeführt.

Intensive Bemühungen gab es um die Finanzierungsoptionen für den gesamten Bereich der Verkehrsanlagen. Diese bezogen sich vor allem auf die Höhe von Zuschussmitteln nach dem Bremischen ÖPNV-Gesetz und auf eine dringend notwendige Nachfolgeregelung für ein Gemeindeverkehrsfinanzierungs- bzw. Entflechtungsgesetz im Land Bremen.

Zum Planfeststellungsverfahren zur Modernisierung der Verkehrsstation Bremerhaven-Wulsdorf wurde eine gebündelte Stellungnahme für den Magistrat abgegeben. Auf Grundlage des Planfeststellungsbeschlusses wird die Verkehrsstation seit Sommer 2019 durch die Deutsche Bahn baulich umgesetzt. Die Fertigstellung ist für das Frühjahr 2020 zu erwarten. Parallel dazu soll eine Bike-und-Ride/Park-und-Ride-Anlage östlich der Bahn durch die Stadt realisiert werden. Die dazu erforderlichen konkretisierenden Planungsschritte wurden in den Grundzügen erarbeitet und werden fortwährend bis zur Umsetzung begleitet.

Verkehrliche Beurteilungen wurden zu verschiedenen Bauleitplanverfahren und Entwicklungskonzepten sowie Standortentwicklungen durchgeführt. In Zusammenarbeit mit verschiedenen Behörden des Magistrats sowie mit städtischen Gesellschaften wurden Projekte wie der barrierefreie Ausbau von Bushaltestellen, der Wohn-/Erschließungsstraßenausbau, die Spielleitplanung und die Erschließung von Schulneubauten verkehrsplanerisch begleitet.

Im Zuge von übergeordneten Planungen wurden die Vorbereitungen zum Planfeststellungsverfahren der geplanten Bundesautobahn A 20 sowie Eisenbahnplanungen, baustellenbedingte Beeinträchtigungen an der Bahnstecke Bremerhaven-Bremen einschließlich der Schienenersatzverkehre und Planungen zur künftigen Fahrplangestaltung im Schienenpersonennahverkehr begleitet. Für die Wiederanbindung Bremerhavens an den Schienenpersonenfernverkehr wurden verschiedene Konzeptansätze erstellt. Im Magistrat wurde die Vorzugsvariante der (für Nahverkehrskunden freigegebenen) Verlängerung des 2-stündlich verkehrenden Intercity-Express (ICE) über Bremen hinaus nach Bremerhaven beschlossen. Es schlossen sich von Seiten der Hausspitze Schritte zur Realisierung dieses für Bremerhaven bedeutenden Fernverkehrsanschlusses an.

Im Aufgabenbereich der Umweltplanung konnte das „Kommunale Lärmschutzprogramm Bahn Bremerhaven“ eine wichtige Hürde nehmen. Nach intensiver Begleitung seitens der Stadt erteilte das Eisenbahn-Bundesamt die Plangenehmigung für die geplante Lärmschutzwand im Bereich der Daimlerstraße. Die Planungen für die Lärmschutzwand 3 - nördlich des Hauptbahnhofs - wurden mit dem Ziel einer baldigen Plangenehmigung weitergeführt.

Auf Grundlage der Lärmkartierung der 3. Stufe zur EU-Umgebungslärmrichtlinie wurde die Fortschreibung des Lärmaktionsplans - als Vorbereitung der Bürgerbeteiligung - in einer ämterübergreifenden Arbeitsgruppe vorangebracht. Ein für die Stadt Bremerhaven neuer Schwerpunkt wird dabei in der Ausweisung „Ruhiger Gebiete“ liegen.

Darüber hinaus wurden verschiedene Genehmigungsverfahren und (städtebauliche) Planungen, wie beispielsweise der barrierefreie Umbau der Verkehrsstation Bremerhaven-Wulsdorf oder das geplante Werftquartier, aus immissionstechnischer Sicht begleitet.

Bebauungsplanung, Städtebauförderung

Die Abteilung Bebauungsplanung und Städtebauförderung konzentrierte sich im Jahr 2019 insbesondere auf folgende Projekte:

Am 06.02.2019 trat der Bebauungsplan Nr. 436 „Erhaltungsgebiet Scharnhorststraße“ der Stadt Bremerhaven in Kraft. 2009 erfolgte die Aufnahme des Scharnhorst-Quartiers in das Förderprogramm Städtebaulicher „Denkmalschutz“. Der Bebauungsplan mit Erhaltungssatzung nach § 172 BauGB und örtlichen Bauvorschriften über Gestaltung nach Landesbauordnung hat zum Ziel, das gesamte Quartier entsprechend seiner baugeschichtlichen Bedeutung als wichtiges Zeugnis der Bremerhavener Stadtbaugeschichte der 1910 - 1930er Jahre zu bewahren und behutsam zu entwickeln. In Analogie zu Expertise des Landesdenkmalpflegers, restauratorischer Gutachten und der Freiraumkonzeption bildet er die Grundlage für eine denkmalgerechte Sanierung und Erneuerung des Quartiers.

Für den im beschleunigten Verfahren gemäß § 13a BauGB ohne Durchführung einer Umweltprüfung nach § 2 Abs. 4 BauGB aufgestellten Bebauungsplan Nr. 467 "Nelkenstraße" wurde am 14.03.2019 der Satzungsbeschluss gefasst. Er trat am 27.03.2019 in Kraft. Ziel der Planung ist die Wiedernutzbarmachung eines innerstädtischen Bereichs für barrierefreies/seniorengerechtes Wohnen mitten in Geestemünde.

In ihrer Sitzung am 08.06.2017 beschloss die Stadtverordnetenversammlung die Aufstellung des Bebauungsplans Nr. 480 "Ackmann" für den Bereich der Kleingartenanlage Ackmann. Mit der Planung sollen die planungsrechtlichen Voraussetzungen für die Entwicklung eines zeitgemäßen Wohnquartiers mit Quartiersplatz und attraktiver Wohnumfeldgestaltung geschaffen werden. Nach einem Scopingtermin am 11.06.2019 fand die Unterrichtung der Öffentlichkeit über die allgemeinen Ziele und Zwecke der Planung in der Zeit vom 17.06.2019 bis einschließlich 28.06.2019 statt.

Für die Erschließung des Gewerbegebietes Lune Delta Green Economy Bremerhaven hat die BIS umfangreiche Vorarbeiten geleistet. Durch das Stadtplanungsamt wird das Bebauungsplanverfahren Nr. 494 "Green Economy-Gebiet Lune Delta" eingeleitet.

Der am 14.03.2019 gefasste Aufstellungsbeschluss für eine Erhaltungssatzung für das Goethequartier, einschließlich der Hafestraße in Bremerhaven-Lehe und die darauf basierende ortsübliche Bekanntmachung, sind der Startschuss für die Erhaltung der städtebaulichen Eigenarten des Gebietes, insbesondere der Blockrandstruktur und eine abgestimmte Gestaltung der Fassaden und Dachlandschaft, zum Erhalt der stadtbildprägenden Architektur und des charakteristischen Erscheinungsbildes des Ortsteils. Ein Flyer informiert über das Genehmigungserfordernis für Veränderungen an der Gebäudeaußenhülle.

Wie kein anderer Bremerhavener Stadtteil ist Geestemünde durch verschiedene Wasserlagen geprägt, die sich bis weit in den Stadtteil hineinziehen. Mit dem EFRE- und Stadtumbauprojekt „Geestemünde geht zum Wasser“ sowie den Projekten der FuE-Meile (Maritime Forschungs- und Entwicklungsmeile in Bremerhaven) wurde die Reaktivierung brachliegender Hafenable in zentraler Lage (Holz-, Yacht- und Handelshafen) für eine städtebauliche Neuordnung eingeleitet und bislang abgeschottete Uferbereiche der Öffentlichkeit zugänglich gemacht. Diese Wasserlagen sind attraktive Standorte für Wohnen, Arbeiten, Freizeit, Wissenschaft und Forschung. Sie stellen einen unverzichtbaren Teil der Stadtentwicklung Bremerhavens dar.

In Geestemünde und im nördlichen Fischereihafen bietet sich die Chance, auf den dortigen Gewerbebrachen der Stadt und den Industrieflächen des Landes (Sondervermögen Fischereihafen) sowie rund um den Handels- und Werfthafen ein neues urbanes Quartier zu entwickeln, in dem Wohnen und Arbeiten eng verflochten werden, um neue Perspektiven für entsprechende Arbeitsplätze und attraktive Wohnstandorte zu bieten. Damit die Entwicklung des Werftquartiers geordnet und planvoll geschehen kann, haben der Oberbürgermeister und der für Häfen zuständige Staatsrat bei der Senatorin für Wissenschaft und Häfen als Auftraggeber eine Lenkungsgruppe Werftquartier, bestehend aus dem Stadtplanungsamt, dem Referat für Wirtschaft, der FBG, der BIS, bremenports, STÄWOG und der Senatorin für Wissenschaft und Häfen, etabliert.

Am 22. und 23. März 2019 fand die 1. Bürgerbeteiligung für das Werftquartier in Bremerhaven mit einem Impulsabend und einer Zukunftswerkstatt im Fischbahnhof statt. Die zentralen Ergebnisse beider Veranstaltungen wurden dokumentiert und aufbereitet. Sie finden sich auf der Homepage der Stadt Bremerhaven zum Werftquartier. Aktuell wird unter fachkundiger Anleitung und Betreuung der Architektengesellschaft mbH Hübschen / Knigge der Wettbewerb zur städtebaulichen Rahmenplanung ausgelobt. Die Vorgehensweise, Inhalte und Termine werden regelmäßig in der Lenkungsrunde vorgetragen und dort mit den Beteiligten abgestimmt. Die inhaltliche Ausarbeitung der Auslobungsunterlagen obliegt in wesentlichen Teilen dem Stadtplanungsamt. Als Auftakt des Realisierungswettbewerbs „Werftquartier“ wird im November 2019 ein Kolloquium stattfinden.

Zur Umsetzung der Entwicklungsziele für das Stadtentwicklungsgebiet „Werftquartier“ hat die Stadtverordnetenversammlung am 14.03.2019 ein Vorkaufsortsgesetz gemäß § 25 Absatz 1 Satz 1 Nr. 2 BauGB beschlossen. Ziel dieses Ortsgesetzes ist es, dass der Stadt Bremerhaven bei dem Verkauf eines der in der Anlage aufgeführten Grundstücke Vorkaufsrechte gesichert werden, um die städtebauliche Neuordnung des Stadtquartiers für Arbeiten, Freizeit, Kultur und Nahversorgung auf Grundlage einer abgestimmten städtebaulichen Rahmenplanung sicherzustellen. Das Vorkaufsortsgesetz „Werftquartier“ trat am 03.10.2019 in Kraft.

Nach der Auslobung eines städtebaulichen Wettbewerbs 2016 für das ehemalige Warrings-Gelände mit überwiegendem Wohnungsbau wurde in einem weiteren Schritt ein Realisierungswettbewerb für Wohn- und Geschäftshäuser an der Weserstraße, Ecke Rohrstraße, mit gemischten Nutzungen (Einzelhandel, Hotel, Arztpraxen, Büros und Wohnungen) ausgelobt. Da die Entwicklung der Gewerbebranche der ehemaligen Möbelfabrik Warrings eng mit der Revitalisierung des Wulsdorfer Stadtteilzentrums verknüpft ist, war zu beachten, dass sich weiterer Einzelhandel im Wesentlichen auf das benachbarte Stadtteilzentrum konzentrieren soll.

Ergänzend zum Bebauungsplan Nr. 471 „Quartier am Warrings-Park“ für das ehemalige Warrings-Gelände mit überwiegendem Wohnungsbau in einem urbanen Gebiet (MU) und begleitend zum Bebauungsplan Nr. 461 „Stadtteilzentrum Wulsdorf“ werden derzeit Städtebauliche Verträge ausgearbeitet.

Mit dem 2012 ins Leben gerufenen Gestaltungsbeirat sollten Gestaltungsfragen für wichtige städtebauliche und architektonische Projekte in exponierter Lage in Bremerhaven qualifiziert diskutiert, beurteilt und empfohlen werden. Ziele waren die Verbesserung der Architekturqualität von Stadtbild prägenden Bauvorhaben und die Erhöhung der allgemeinen Baukultur.

Allerdings erklärte der Gestaltungsbeirat nach seiner 2. Sitzung seine Auflösung. Übergangsweise wurde ein Gestaltungsgremium als Serviceangebot für Bauherren und Architekten ins Leben gerufen.

Das Bremerhavener Gestaltungsgremium besteht in der Regel aus zwei beratenden externen Architekten bzw. Planern (Kosten trägt der Investor) sowie einem verwaltungsinternen Kreis (für den Investor kostenneutral). Das Gestaltungsgremium tagt ausschließlich anlassbezogen d. h. es richtet seinen Fokus auf jeweils ein Vorhaben. Die konsensorientierte Beratung in Fragen des Städtebaus und der Architektur ermöglicht Bauherren eine planerische Überarbeitung ihrer Vorhaben. Aufgrund einer im Ergebnis zu konstatierender hohen städtebaulichen und architektonischen Qualität hat sich diese Vorgehensweise bewährt. Im Jahr 2019 hat das Gestaltungsgremium die hochbauliche Ausgestaltung der Schaltzentrale auf dem Grundstück Ecke Schifferstraße / Lloydstraße / Barkhausenstraße „Neubau“ der weser netz GmbH beratend begleitet. Die städtebauliche Neuordnung des Stadtteilzentrums Wulsdorf wurde im Hinblick auf die Festsetzungen zum Maß der baulichen Nutzung und zur Gestaltung eng durch das Gestaltungsgremium begleitet. Die Knotenpunktausbildung Weserstraße / Lindenallee einschließlich ihrer Platzgestaltung, die neue Eingangssituation und Hochbauplanung des Zentrums – all diese Themen wurden im Einvernehmen mit dem Investor und auf Grundlage intensiver sowie konstruktiver Diskussionen einvernehmlich geregelt. Mit der nunmehr vorliegenden Konzeption eines modernen und die Wulsdorfer Mitte akzentuierenden Nahversorgungszentrums besteht eine ausgezeichnete Grundlage zur Weiterbearbeitung des Bebauungsplanes Nr. 461 „Stadtteilzentrum Wulsdorf“.

Das Vergabeverfahren für das Jobcenter Bremerhaven auf dem Grundstück Folkert-Potrykus-Straße (ehemalige Kupferschmiede) wurde als EU-weite Ausschreibung nach § 3a EU Abs.2 VOB/A als Verhandlungsverfahren mit vorgeschaltetem Teilnahmewettbewerb durchgeführt, der vom Stadtplanungsamt eng begleitet wurde.

Für das Soziale Stadt-Gebiet Wulsdorf-Dreibergen hat der Bau- und Umweltausschuss mit Beschluss vom 03.04.2019 den Weg für die Implementierung eines Stadtteilmanagements vor Ort gemäß dem Festlegungsbeschluss zum Soziale Stadt-Gebiet Wulsdorf-Dreibergen der Stadtverordnetenversammlung vom 01.11.2018 freigemacht.

Die Stadtverordnetenversammlung hat am 12.04.2018 beschlossen, in Lehe und Mitte vorbereitende Untersuchungen durchzuführen und ein Integriertes Entwicklungskonzept unter Einbeziehung des bestehenden IHK Lehe aufzustellen. Es soll geprüft werden, ob die Festlegung eines Soziale Stadt-Gebietes gemäß § 171 e BauGB zu einer positiven Entwicklung des Gebietes beitragen kann. Weiterhin soll geprüft werden, ob es sinnvoll ist, das vorhandene Stadtumbau West-Gebiet gemäß § 171 b BauGB zu erweitern und im Bereich der Neuen Aue ein Fördergebiet Zukunft Stadtgrün festzulegen. Das Büro pro loco in Kooperation mit plan zwei, Bremen und Hannover wurde mit der Untersuchung beauftragt. Nach Akteursgesprächen Anfang 2019 wurde der Beteiligungsprozess am 13.03.2019 mit einer Auftaktveranstaltung in der Druckhalle der Nordseezeitung unter dem Motto „Aufwind für Lehe“ weitergeführt. Neben einer niederschweligen Beteiligung im Stadtpark wurden Teilraumwerkstätten im Goethequartier und in Klushof, ein Forum Mobilität und eine Jugendbeteiligung durchgeführt.

Am 13. Dezember 2018 ist der Bebauungsplan Nr. 409 „Kistner-Gelände“ in Kraft getreten. Das rd. 5,9 ha große Plangebiet liegt im Süden von Lehe zwischen Hafenstraße und Geeste. Es beinhaltet die zur Revitalisierung anstehenden Areale des brach liegenden Kistner-Geländes mit seinen denkmalgeschützten baulichen Anlagen – Schornstein und Pressenhalle – und des ehemaligen Geeste-Metallbaugeländes sowie die zugehörigen, an der Geeste befindlichen Ausgleichsflächen. Im Herbst 2019 wurde mit der Errichtung des Vollsortimeters EDEKA an der Hafenstraße begonnen. Der Baustart der Kaje an der Geeste begann am 28.06.2019. Zur Revitalisierung des Kister-Geländes werden Mittel aus dem EFRE-Programm 2014-2020 eingesetzt.

Die Abrechnung und finanzielle Umsetzung des Projektes sowie die Erstattung der EFRE-Mittel erfolgt über das Stadtplanungsamt. Des Weiteren werden Städtebaufördermittel aus dem Programm Stadtumbau West eingesetzt.

Die afz GmbH ist eine Gesellschaft der Stadt Bremerhaven. Die Beratungseinrichtung hat Beschäftigungs-, Ausbildungs- und Qualifizierungsmöglichkeiten für benachteiligte Personengruppen außerhalb des öffentlichen Dienstes als Zielsetzung. Die vom afz betriebenen Quartiersmeistereien Alte Bürger und Lehe werden aus der EFRE-Förderachse 4 „Stadtentwicklung“ gefördert. Die Stadt Bremerhaven tritt formal als Antragstellerin und Zuwendungsempfängerin auf. Die Antragstellung und Abrechnung erfolgt über das Stadtplanungsamt.

Das Gebiet ‚Rudloffstraße‘ ist ein hochspannendes Quartier am Kaiserhafen und soll neu geordnet sowie unter breiter Bürgerbeteiligung zukunftsfähig entwickelt werden. Grundlage des in Aufstellung befindlichen Bebauungsplans Nr. 469 „Entwicklungsgebiet Rudloffstraße“ bilden eine Zukunftswerkstatt (5. und 6. Mai 2017) und eine städtebauliche Rahmenplanung, die das Kölner Büro De zwarte Hond derzeit erarbeitet. Am 10.08.2019 fand für das Entwicklungsgebiet Rudloffstraße Bremerhaven eine Bürgerwerkstatt statt. Die in Erstellung befindliche städtebauliche Rahmenplanung soll Anfang 2020 öffentlich vorgestellt werden.

Die förderrechtliche Begleitung im Bundesprogramm Sanierung kommunaler Einrichtungen des Lehe-Treff-Umbaus durch das Stadtplanungsamt erforderte einen hohen Betreuungsaufwand. Die steigenden Baukosten bedingten Konzept- und Planänderungen, um die bewilligte Fördersumme nicht zu überschreiten. Gleichwohl wurde ein Teil der Mehrkosten aus Städtebaufördermitteln getragen. Der Bewilligungszeitraum wurde bis zum 31.12.2019 verlängert. Die baulichen Maßnahmen sind weitgehend abgeschlossen. Als nächster Schritt steht die Abrechnung der Maßnahme durch das Stadtplanungsamt an.

Mit dem Haushalt 2018 hat die Bundesregierung erneut Fördermittel zur Sanierung kommunaler Einrichtungen in den Bereichen Sport, Jugend und Kultur bereitgestellt. Bremerhaven ist Teil eines Haushaltsnotlagelandes. Das jetzt wieder aufgelegte Programm des Bundes kann damit die dringendsten Probleme der Bauunterhaltung lösen. Das Nordsee-Stadion hat aufgrund der Haushaltsnotlage der Stadtgemeinde Bremerhaven einen großen Instandhaltungsstau. Auch in den nächsten Jahren ist die Stadt Bremerhaven allein nicht in der Lage, diese Sanierungsbedarfe aufzulösen. Hier sind eindringendes Wasser durch das schadhafte Tonnendach der Tribüne und das Dach der Terrasse, fehlende Wärmeisolierung und abgängige Toiletten, Umkleieräume und Duschen zu nennen.

Am 19.12.2018 hat der Magistrat unter Federführung des Stadtplanungsamts eine Projektskizze für die Beteiligung Bremerhavens am Bundesprogramm „Sanierung kommunaler Einrichtungen in den Bereichen Sport, Jugend und Kultur“ mit dem Sanierungsprojekt Nordsee-Stadion beschlossen. Am 10. April 2019 hat der Haushaltsausschuss des Deutschen Bundestages für das Projekt „Sanierung des Sportkomplexes Nordsee-Stadion“ eine Bundesförderung in Höhe von 4,5 Mio. € beschlossen. Damit zählt das Bremerhavener Projekt zu den wenigen, die eine derart überdurchschnittliche Förderung erhalten. Üblicherweise ist die Förderhöhe auf maximal 4,0 Mio. € begrenzt. Hierzu fand am 05. September 2019 im Bundesamt für Bauwesen und Bauordnung (BBR) in Berlin ein Koordinierungsgespräch statt. Der Magistrat aktualisierte seine Unterstützungserklärung am 09.10.2019 und ist bereit, in den Haushalten 2019 – 2023 eine Kofinanzierung in Höhe von insgesamt 500.000 € zur Verfügung zu stellen. Das Stadtplanungsamt stellte am 10. Oktober 2019 den Zuwendungsantrag (Paket 1).

Im Erhaltungsgebiet Scharnhorststraße wurden weitere Maßnahmen aus dem Städtebauförderprogramm Städtebaulicher Denkmalschutz vorbereitet. Gegenstand der Förderung sind die Sanierung der Steinstraße, die Herstellung der Geh- und Radwegeverbindung im Zuge der Steinstraße zwischen Scharnhorststraße und Fichtestraße, die Sanierung der Straße Waldemar-Becké-Platz und der Gneisenaustraße. Zudem sollen Sanierungsprojekte der STÄWOG am Waldemar-Becké-Platz und der Scharnhorststraße sowie der GWF in der Bürgermeister-Smidt-Straße, Hardenbergstraße, Scharnhorststraße, Kantstraße und der Steinstraße – hier vorbehaltlich der Prüfung der Förderfähigkeit – gefördert werden.

Wie kaum eine andere westdeutsche Stadt leidet Bremerhaven unter verwahten Immobilien. Ein Schwerpunkt liegt im Bereich Goethequartier, da hier nach wie vor der größte Handlungsbedarf besteht. Mit dem Vorkaufsortsgesetz hat die Stadt Bremerhaven ein Rechtsinstrument geschaffen, wodurch der Stadt ein Vorkaufsrecht an benannten Grundstücken eingeräumt wird und das die Eigentümer dieser Grundstücke verpflichtet, den Abschluss eines Kaufvertrages unverzüglich anzuzeigen. Die Stadt hat dann die Möglichkeit, ihr Vorkaufsrecht auszuüben oder auch bewusst darauf zu verzichten. Die Finanzierung von Maßnahmen soll unter Einbindung des zuständigen Fachausschusses aus dem allgemeinen Bundesprogramm Stadtumbau West erfolgen. Zur personellen Unterstützung des Stadtplanungsamtes werden weiterhin Moderatoren beauftragt, da sie eine Schlüsselfunktion im Kontakt zu Eigentümern und Banken darstellen. Auch die dieses Jahr eingestellte Stadtteilkoordinatorin für Lehe ist hier eingebunden. Verwaltungsmäßig erfolgt die Abstimmung über die AG „Verwahten Immobilien“, die in der Federführung des Stadtplanungsamtes liegt. Derzeit wird die Fortschreibung des Vorkaufsortsgesetzes von 2017 vorbereitet.

Städtebauliche Förderungen über Zuwendungen erhalten derzeit die Gebäude Goethestraße 32, 34, Goethestraße 60, Umlandstraße 18, Apollo-Kino in Geestemünde und Bürgermeister-Smidt-Straße 163.

Der Magistrat beschloss am 20.03.2019 die Förderung des Sanierungsprojektes Umlandstraße 18 im Rahmen des Allgemeinen Programms Stadtumbau. Auf dem nördlichen Giebel des schiefstehenden Gebäudes befindet sich eine Grafik mit dem Motiv eines Pfaus. Die Gesamtmaßnahme dient der notwendigen Aufwertung des Gebäudebestandes im Goethequartier. Damit können neue Bewohnergruppen gewonnen und eine soziale Stabilisierung erreicht werden. Dies entspricht den Zielen der Stadtentwicklung, wie sie im IHK Lehe dargelegt sind.

Am 07.02.2019 beschloss der Bau- und Umweltausschuss die Förderung des Sanierungsprojektes Goethestraße 32 - 34 im Rahmen des Allgemeinen Programms Stadtumbau West. Die Gebäude sind verwaht und stehen daher seit 2017 auf der Liste des Vorkaufsortsgesetzes. Im Rahmen des Runden Tisches Wohnungswirtschaft wurde verabredet, dass sich die Wohnungsgesellschaften Bremerhaven bei den Immobilien an der Kreuzung Goethestraße/ Kistnerstraße engagieren.

Die Vereinigte Bau- und Siedlungsgenossenschaft konnte die Häuser erwerben und setzt damit als erste Vorhabenträgerin an dieser Stelle dieses Versprechen um. Die Planung sieht eine grundlegende Sanierung des Gebäudes vor. Im Erdgeschoss ist eine gewerbliche Nutzung als Bäckerei und/oder Café vorgesehen, die oberen drei Etagen sollen als Wohnraum genutzt werden. Die Gesamtmaßnahme dient der notwendigen Aufwertung des Gebäudebestandes im Goethequartier. Damit können neue Bewohnergruppen gewonnen und eine soziale Stabilisierung erreicht werden. Dies entspricht den Zielen der Stadtentwicklung, wie sie im IHK Lehe dargelegt sind.

Folgende Stadtentwicklungsprojekte werden mit Fördermitteln unterstützt:

Die Eigentümerstandortgemeinschaft, ESG Lehe, die dieses Jahr 10 Jahre alt wurde und die ESG Klushof. Aus Städtebaufördermitteln wurde für die ESG Lehe eine Broschüre gefördert und es soll ein Showroom eingerichtet werden.

Auf dem Zollinlandsplatz „Zolli“ wurden mit Städtebaufördermitteln weitere Bänke in Absprache mit der Zolli-Initiative und dem Gartenbauamt errichtet. Die Zuständigkeit für den aus Städtebaufördermitteln bezahlten Schließdienst ist vom Stadtplanungsamt auf das Gartenbauamt übergegangen.

Der Kreis der Betreuung des Leher Pausenhofs ehrenamtlich Tätigen hat sich zurückgezogen. In dieser Umbruchsituation klagen benachbarte Eigentümer über Störungen der Wohnruhe und befürchten eine verringerte Nachfrage ihrer Immobilien. Um den Leher Pausenhof als Stadtteilplatz zu stärken und eine professionelle bzw. ehrenamtliche Betreuung des Platzes im Sommer 2019 und in den kommenden Jahren sicherzustellen, wurden drei Workshops mit externer Moderation durchgeführt.

Sicherung der Bauleitplanung und Verwaltung

In der Abteilung Sicherung der Bauleitplanung und Verwaltung wurden im Berichtszeitraum erneut zahlreiche planungsrechtliche und städtebauliche Stellungnahmen erarbeitet sowie Bauberatungen durchgeführt. Bis zum dritten Quartal 2019 sind bereits 60 Bauanträge im Freistellungsverfahren nach § 62 BremLBO bearbeitet, fast 200 Stellungnahmen zu weiteren Bauanträgen erstellt sowie über 1000 Beratungsgespräche geführt worden. Hier zieht sich das Spektrum von kleineren Umbauten - beispielsweise dem Einbau von Dachgauben - über die Errichtung von Einfamilienhäusern bis hin zu besonderen Projekten wie dem Neubau eines Forschungsdepots des Deutschen Schifffahrtsmuseums.

Außerdem sind die zur Durchführung von Bebauungsplanverfahren notwendigen Beschlussvorlagen für die maßgeblichen politischen Gremien der folgenden Bebauungspläne erstellt worden:

- Nr. 490 Gewerbegebiet Carsten-Lücken-Straße
- Nr. 491 Hackfahrel
- Nr. 492 Rheinstraße/Bleißmannstraße
- Nr. 493 Weg 89/Poggenbruchstraße

Darüber hinaus ist weiterhin das Soziale Stadt-Gebiet „Wulsdorf-Ringstraße“ betreut worden. Hier konnte das bundesweit beachtete Projekt „Spiralenhaus“ der Städtischen Wohnungsgesellschaft Bremerhaven mbH, welches mit insgesamt 1.130.000 € aus dem Städtebauförderungsprogramm Soziale Stadt bezuschusst wurde, zum Abschluss gebracht werden.

Im Rahmen der Verwaltungstätigkeiten für das Amt stellt die Überwachung und Abwicklung des laufenden Haushaltes eine regelmäßige Aufgabe dar. Als laufende Aufgaben sind ebenso die erforderliche Organisation einschließlich Ausstattung der Arbeitsplätze sowie die Besetzung frei werdender und neu geschaffener Stellen über das Personalamt anzusehen. Auch erfolgt wie in allen Dienststellen des Magistrates bereits seit der zweiten Jahreshälfte 2019 die Vorbereitung der Haushaltspläne 2020 und 2021.

Dezernat IV

zugeordnete Organisationseinheiten:

- Schulamt (Amt 40)
- Kulturamt (Amt 41)
- Stadtarchiv (Amtsstelle 41 A)
- Stadtbibliothek (Amtsstelle 41 B)
- Volkshochschule (Amt 43)
- Historisches Museum Bremerhaven/Morgenstern-Museum (Amt 45)
- Theater und Orchester (Amt 46)
- Amt für Jugend, Familie und Frauen (Amt 51)
- Helene-Kaisen-Haus (Wirtschaftsbetrieb) *

* organisatorisch zugeordnet

Allgemeinbildende (ohne Abendschulen) und berufliche Schulen, Schüler/-innen, Klassenverbände

Schul- jahr	Schulen ¹⁾								
	öffentliche							berufliche	Privat- schulen ²⁾
	allgemeinbildende								
	Grund- schulen Kl. 1 - 4	weiter- führende Kl. 5 - 10	Gym. Kl. 5 - 13	GyO Kl. 11 - 13	Sonder- schulen ³⁾	ins- gesamt			

2015/2016	16	11	1	2	2	32	5	3
2016/2017	16	11	1	2	2	32	5	2
2017/2018	17	11	1	2	1	32	5	2
2018/2019	18	11	1	2	1	32	5	2

Schul- jahr	Schüler/-innen								
	öffentliche							berufliche	Privat- schulen ²⁾
	allgemeinbildende								
	Grund- schulen Kl. 1 - 4	weiter- führende Kl. 5 - 10	Gym. Kl. 5 - 13	GyO Kl. 11 - 13	Sonder- schulen ³⁾	ins- gesamt			

2015/2016	3 816	4 485	1 350	1 279	90	11 020	5 286	823
2016/2017	4 071	4 887	1 355	1 166	57	11 536	5 202	755
2017/2018	4 006	5 006	1 313	1 189	64	11 578	5 184	725
2018/2019	4 130	5 114	1 216	1 158	30	11 648	5 170	710

Schul- jahr	Klassenverbände								
	öffentliche							berufliche	Privat- schulen ²⁾
	allgemeinbildende								
	Grund- schulen Kl. 1 - 4	weiter- führende Kl. 5 - 10	Gym. Kl. 5 - 13	GyO Kl. 11 - 13	Sonder- schulen ³⁾	ins- gesamt			

2015/2016	175	212	30	Kurssystem	9	426	296	34
2016/2017	189	231	32		6	458	292	31
2017/2018	190	241	31		6	468	288	30
2018/2019	194	253	28		2	477	295	30

¹⁾ nach Organisationseinheiten

²⁾ Grund - und weiterführende Schulen nicht getrennt

³⁾ ab 2018 Förderzentrum

Schülerzahlen nach Schulgattungen, Klassenverbände und Durchschnittsfre-

Schulgattung	2015/2016							
	Klassenverbände	Schüler/-innen			Ø Frequenz ¹⁾	Schulabgänger/-innen		
		männlich	weiblich	insgesamt		männlich	weiblich	insgesamt
A. Allgemeinbildende Schulen								
Primarbereich								
Grundschule (Kl. 1 - 4)	175	1 956	1 860	3 816	21,8	-	-	-
Zwischensumme	175	1 956	1 860	3 816	21,8	-	-	-
Sekundarbereich I								
VB-Klassen	6	47	46	93	15,5	-	-	-
Gymnasium	29	371	413	784	27,0	-	-	-
Gesamtschule/Oberschule	195	2 187	1 983	4 170	21,4	171	143	314
Sekundarschule	12	112	126	238	19,8	91	104	195
Zwischensumme	242	2 717	2 568	5 285	21,8	262	247	509
Sekundarbereich II								
Gymnasiale Oberstufe	*	832	997	1 829	-	318	388	706
Sonderschulen								
So-Schule für Lernbehinderte	3	19	17	36	12,0	-	-	-
So-Schule für geistig Behinderte	6	35	19	54	9,0	9	3	12
S u m m e A	426	5 559	5 461	11 020	21,6	589	638	1 227
B. Berufliche Schulen								
Berufsschule (Teilzeitschüler/-innen)	211	2 235	1 440	3 675	17,4	480	581	1 061
Berufsfachschulen u. a. (Vollzeitschüler/-innen)	85	716	895	1 611	19,0	883	546	1 429
S u m m e B	296	2 951	2 335	5 286	17,9	1 363	1 127	2 490
C. Privatschulen								
Grundschule (Kl. 1 - 4)	14	182	156	338	24,1	-	-	-
Sekundarschule	18	209	223	432	24,0	18	23	41
Gymnasium	2	25	28	53	26,5	-	-	-
S u m m e C	34	416	407	823	24,2	18	23	41
Gesamtsumme A + B + C	756	8 926	8 203	17 129	20,2	1 970	1 788	3 758

* = Kurssystem

¹⁾ Summe A und Gesamtsumme A + B + C ohne Gymnasiale Oberstufe

quenzen sowie Anzahl der Schulabgänger/-innen

Schulgattung	2016/2017							
	Klassenverbände	Schüler/-innen			Ø Frequenz ¹⁾	Schulabgänger/-innen		
		männlich	weiblich	insgesamt		männlich	weiblich	insgesamt
A. Allgemeinbildende Schulen								
Primarbereich								
Grundschule (Kl. 1 - 4)	189	2 113	1 958	4 071	21,5	-	-	-
Zwischensumme	189	2 113	1 958	4 071	21,5	-	-	-
Sekundarbereich I								
VB-Klassen	13	126	114	240	18,5	5	9	14
Gymnasium	30	370	410	780	26,0	-	-	-
Gesamtschule/Oberschule	220	2 435	2 212	4 647	21,1	411	355	766
Zwischensumme	263	2 931	2 736	5 667	21,5	416	364	780
Sekundarbereich II								
Gymnasiale Oberstufe	*	782	959	1 741	-	296	392	688
Sonderschulen								
So-Schule für Lernbehinderte	2	25	5	30	15,0	-	-	-
So-Schule für geistig Behinderte	4	13	14	27	6,7	6	9	15
S u m m e A	458	5 864	5 672	11 536	21,4	718	765	1 483
B. Berufliche Schulen								
Berufsschule (Teilzeitschüler/-innen)	189	2 096	1 334	3 430	18,1	778	527	1 305
Berufsfachschulen u. a. (Vollzeitschüler/-innen)	103	790	982	1 772	17,1	512	620	1 132
S u m m e B	292	2 886	2 316	5 202	17,8	1 290	1 147	2 437
C. Privatschulen								
Grundschule (Kl. 1 - 4)	12	141	151	292	24,3	-	-	-
Sekundarschule	19	234	229	463	24,4	-	-	-
Gymnasium	-	-	-	-	-	-	-	-
S u m m e C	31	375	380	755	24,4	-	-	-
Gesamtsumme A + B + C	781	9 125	8 368	17 493	20,2	2 008	1 912	3 920

* = Kurssystem

¹⁾ Summe A und Gesamtsumme A + B + C ohne Gymnasiale Oberstufe

Schulgattung	2017/2018							
	Klassenverbände	Schüler/-innen			Ø Frequenz ¹⁾	Schulabgänger/-innen		
		männlich	weiblich	insgesamt		männlich	weiblich	insgesamt
A. Allgemeinbildende Schulen								
Primarbereich								
Grundschule (Kl. 1 - 4)	190	2 099	1 907	4 006	21,1	-	-	-
Zwischensumme	190	2 099	1 907	4 006	21,1	-	-	-
Sekundarbereich I								
VB-Klassen	14	103	102	205	14,6	2	-	2
Gymnasium	29	359	393	752	25,9	-	-	-
Oberschule	229	2 508	2 293	4 801	21,0	378	334	712
Zwischensumme	272	2 970	2 788	5 758	21,2	380	334	714
Sekundarbereich II								
VB-Klassen	-	17	23	40	20,0	-	-	-
Gymnasiale Oberstufe	*	778	932	1 710	-	322	378	700
Förderschule								
Schule für geistig Behinderte	6	45	19	64	10,7	5	6	11
S u m m e A	468	5 909	5 669	11 578	21,1	707	718	1 425
B. Berufliche Schulen								
Berufsschule (Teilzeitschüler/-innen)	184	2 140	1 313	3 453	18,8	778	527	1 305
Berufsfachschulen u. a. (Vollzeitschüler/-innen)	104	804	927	1 731	16,6	512	620	1 132
S u m m e B	288	2 944	2 240	5 184	18,0	1 290	1 147	2 437
C. Privatschulen								
Grundschule (Kl. 1 - 4)	12	139	151	290	24,2	-	-	-
Sekundarschule	18	214	221	435	24,2	20	25	45
S u m m e C	30	353	372	725	24,2	20	25	45
Gesamtsumme A + B + C	786	9 206	8 281	17 487	20,1	2 017	1 890	3 907

* = Kurssystem

¹⁾ Summe A und Gesamtsumme A + B + C ohne Gymnasiale Oberstufe

Schulgattung	2018/2019							
	Klassenverbände	Schüler/-innen			Ø Frequenz ¹⁾	Schulabgänger/-innen		
		männlich	weiblich	insgesamt		männlich	weiblich	insgesamt
A. Allgemeinbildende Schulen								
Primarbereich								
Grundschule (Kl. 1 - 4)	194	2 166	1 964	4 130	21,3	-	-	-
Zwischensumme	194	2 166	1 964	4 130	21,3	-	-	-
Sekundarbereich I								
Werkschule	4	16	5	21	5,3	.	.	.
Förderzentrum sonstiges	2	26	4	30	15,0	.	.	.
VB-Klassen	14	86	82	168	12,0	.	.	.
Gymnasium	28	337	375	712	25,4	-	-	-
Oberschule	235	2 535	2 390	4 925	21,0	.	.	.
Zwischensumme	283	3 000	2 856	5 856	20,7			
Sekundarbereich II								
VB-Klassen	2	13	21	34	17,0	-	-	-
Gymnasiale Oberstufe	*	714	880	1 594	-	.	.	.
Förderschule								
Schule für geistig Behinderte	2)	2)	2)	2)	2)	2)	2)	2)
S u m m e A	479	5 893	5 721	11 614	20,9	.	.	.
B. Berufliche Schulen								
Berufsschule (Teilzeitschüler/-innen)	190	2 159	1 304	3 463	18,4	.	.	.
Berufsfachschulen u. a. (Vollzeitschüler/-innen)	105	814	893	1 707	16,3	.	.	.
S u m m e B	295	2 973	2 197	5 170	17,5	.	.	.
C. Privatschulen								
Grundschule (Kl. 1 - 4)	12	139	148	287	23,9	-	-	-
Sekundarschule	18	213	210	423	23,5	.	.	.
S u m m e C	30	352	358	710	23,7	.	.	.
Gesamtsumme A + B + C	804	9 218	8 276	17 494	19,8	.	.	.

* = Kurssystem

¹⁾ Summe A und Gesamtsumme A + B + C ohne Gymnasiale Oberstufe

²⁾ verlagert in den Bereich der Beruflichen Schulen (in Berufsfachschulen enthalten)

Lehrerfortbildungsinstitut (LFI) ¹⁾

Mitarbeiter/-innen	2016/2017		2017/2018		2018/2019	
	weiblich	männlich	weiblich	männlich	weiblich	männlich
Leiter/-in	1,00	-	1,00	-	1,00	-
Päd. Mitarbeiter/-innen	3,00	1,00	3,00	1,00	2,50	-
Verwaltung	1,50	-	1,50	-	1,50	-
Fachberater/-innen (Abordnungen 2 - 8 Std.)	13,00	9,00	15,00	11,00	10,00	14,00

Fortbildungen	2016/2017	2017/2018	2018/2019
Anzahl	484	525	590
Teilnehmer/-innen	5 696	5 309	6 277
davon weiblich	4 063	3 754	4 572
männlich	1 633	1 555	1 705
Teilnehmer/-innen-Stunden	39 335	37 189	49 618

Regionales Beratungs- und Unterstützungszentrum (ReBUZ) ¹⁾

Mitarbeiter/-innen	2016/2017		2017/2018		2018/2019	
	weiblich	männlich	weiblich	männlich	weiblich	männlich
Leitung	-	-	-	1	-	1
Beratung und Unterstützung	12	3	12	2	14	3
darunter Teilzeit	3	-	3	-	6	-
Verwaltung	2	-	2	-	2	-
darunter Teilzeit	2	-	2	-	2	-

Schüler/-innen	2016/2017		2017/2018		2018/2019	
	weiblich	männlich	weiblich	männlich	weiblich	männlich
Neuanmeldungen	279	442	373	490	344	502

Kollegiale Fallbesprechungen ²⁾	2016/2017	2017/2018	2018/2019
Anzahl	184	233	262

1) Die Einrichtungen Lehrerfortbildungsinstitut (LFI) und Regionales Beratungs- und Unterstützungszentrum (ReBUZ) wurden bisher unter der Amtsstelle 40S (Schulische Dienste) geführt. Seit März 2019 gehören diese als Abteilungen zum Schulamt.

2) Unter kollegialen Fallbesprechungen sind Gespräche mit Lehrer/-innen über Schüler/-innen zu verstehen, bei denen durch die Beratung eine Anmeldung beim ReBUZ evtl. nicht notwendig wird.

Medienzentrum ¹⁾

Mitarbeiter/-innen	2016/2017		2017/2018		2018/2019	
	weiblich	männlich	weiblich	männlich	weiblich	männlich
Leitung	-	1	-	1	-	1
Mitarbeiter/-innen	1	17	1	17	2	19
Auszubildende	-	1	-	1	-	-

Medien, Hardware und Dienstleistungen	2016/2017	2017/2018	2018/2019
Vorhandene Verleihmedien (Film)	3 163	3 026	2 845
davon VHS	1 408	1 274	1 018
DVD	1 755	1 752	1 827
Verleihvorgänge Filme	3 046	589	691
Vorhandene Verleihmedien(Hardware)	127	129	132
Verleihvorgänge Hardware	429	138	151
Reparaturen von Geräten	155	127	100
Technische Hilfeleistungen für schulische Projekte	567	411	572
Serverbestand in den Schulen	40	40	40
Endgerätebestand in den Schulen	2 274	2 394	3 425
Tablet-PC in den Schulen	625	855	1 050

Jugendberufsagentur ¹⁾

Mitarbeiter/-innen	2016/2017		2017/2018		2018/2019	
	weiblich	männlich	weiblich	männlich	weiblich	männlich
Leitung	1	-	1	-	1	-
Koordination Berufsorientierung	1	-	1	-	1	-
Servicestelle	1	-	1	-	1	-
Abordnungen Sek II (5 x 5 Std.)	2	3	2	3	2	3

Kontakte / beratene Personen unter 25 Jahren	2016/2017	2017/2018	2018/2019
Vorsprachen am Empfang JBA	1 074	1 106	1 147
Vorsprachen im Bereich Schule	36	16	10
JBA Aktionen m. Schüler/-innen	175	297	186
Anzahl Einwilligungserklärungen	425	687	639

1) Die Einrichtungen Medienzentrum und Jugendberufsagentur (JBA) wurden bisher unter der Amtsstelle 40S (Schulische Dienste) geführt. Seit März 2019 gehören diese als Abteilungen zum Schulamt.

Kulturamt

Jahr 2016

Einrichtung	Veranstaltungen/Kurse	Besucher/-innen; Teilnehmer/-innen	Veröffentlichungen	Medienproduktionen/Sendungen	Zuschauer/-innen; Zuhörer/-innen
Kulturamt	29	18 858	-	-	-
Kulturbüro Bremerhaven ¹⁾	579	37 708	-	178	86 259
Jugendmusikschule	32	8 298	-	-	-
JUBIKU ²⁾	1	23	-	-	-
insgesamt	641	64 887	-	178	86 259

Jahr 2017

Einrichtung	Veranstaltungen/Kurse	Besucher/-innen; Teilnehmer/-innen	Veröffentlichungen	Medienproduktionen/Sendungen	Zuschauer/-innen; Zuhörer/-innen
Kulturamt	33	30 290	2	-	-
Kulturbüro Bremerhaven ¹⁾	689	39 374	-	120	65 450
Jugendmusikschule	33	10 605	-	-	-
JUBIKU ²⁾	-	22	-	-	-
insgesamt	755	80 291	2	120	65 450

Jahr 2018

Einrichtung	Veranstaltungen/Kurse	Besucher/-innen; Teilnehmer/-innen	Veröffentlichungen	Medienproduktionen/Sendungen	Zuschauer/-innen; Zuhörer/-innen
Kulturamt	29	31 506	1	-	-
Kulturbüro Bremerhaven ¹⁾	1 290	38 666	-	17	13 650
Jugendmusikschule	47	9 666	-	-	-
Jugendkunstschule	-	27	-	-	-
insgesamt	1 366	79 865	1	17	13 650

¹⁾ Seit 2013 Zusammenschluss aus Kulturladen Wulsdorf und Kulturladen Grünhöfe

²⁾ Jugendwerk für bildende Kunst

Zum Kulturamt gehören die Einrichtungen Jugendmusikschule, Kulturbüro Bremerhaven im Dienstleistungszentrum Grünhöfe, das Koordinationsbüro Kulturelle Bildung und die Jugendkunstschule. Als Amtsstellen sind das Stadtarchiv und die Stadtbibliothek in haushaltsrechtlicher und personalwirtschaftlicher Hinsicht dem Kulturamt zugeordnet.

Das Kulturamt führt größere Veranstaltungen wie die „Lange Nacht der Kultur“, „Kino im Hafen“ oder das „Theatrale Lichterspektakel im Speckenbütteler Park“ durch und gestaltet die Gedenkveranstaltungen für die Opfer des Nationalsozialismus. Seit Jahren organisiert das Kulturamt die Umsetzung des Projektes „Verlegung von Stolpersteinen“ des Künstlers Gunter Demnig in Bremerhaven.

Im Jahr 2019 hat das Kulturamt eine Veranstaltungsreihe konzipiert und begonnen, die unter dem Titel „Die Reise zur Seele der Stadt“ im 2-Jahresturnus bis zum Stadtjubiläum 2027 stattfinden wird. Es handelt sich um identitätsstiftende Veranstaltungen, die sich an die Bürger/-innen richten und Ihnen die Besonderheiten der Stadt aufzeigen sollen. Den Start hat am 1. Mai 2019 der „Lustwandel“ gemacht.

Darüber hinaus vergibt das Kulturamt mit diversen Kooperationspartnern Preise: den Hermann-Allmers-Preis für Heimatforschung, den Jeanette Schocken Preis - Bremerhavener Bürgerpreis für Literatur, den Förderpreis aus der Stiftung der Weser-Elbe Sparkasse Bremerhaven zur Förderung der Bildung und Erziehung junger Menschen im musischen Bereich.

Mit der Partnerstadt Cherbourg besteht regelmäßig Kontakt und es findet alljährlich ein Schüleraustausch statt. Mit der dänischen Partnerstadt Frederikshavn wurde ein Graffiti-Künstleraustausch initiiert.

Im Rahmen der vom Kulturamt initiierten und organisierten „Zukunftswerkstatt.BremerhavenKultur.2027“ werden Vorträge und Workshops zu Themen der Kultur- und Stadtentwicklung angeboten, aus denen sich weitere Handlungsfelder ergeben. Gemeinsam mit der BIS veranstaltet das Kulturamt eine Qualifizierungsreihe für Vertreter und Vertreterinnen der Kultur- und Kreativwirtschaft.

Das Kulturamt vergibt Zuschüsse an Vereine und Einzelpersonen, organisiert den „Bremerhavener Kulturtopf“ und fördert Institutionen. Als ein Ergebnis der Zukunftswerkstatt wurden die Förderrichtlinien überarbeitet und mit Zielen der Stadtentwicklung verknüpft. Ein neues Förderinstrument „Cash for Culture“ speziell für jungen Menschen wurde ins Leben gerufen.

Zum Zuständigkeitsbereich des Kulturamtes gehören auch die „Kunst im öffentlichen Raum“ und die Künstlerförderung. Seit dem Jahr 2016 werden Seminare zur Professionalisierung der Kulturschaffenden organisiert.

Zudem hat das Kulturamt eine eigene Edition aufgebaut, in der historische Schriften, Kunstkataloge, Ansichtskarten, das Kulturadressbuch und die Dokumentation der Jeanette Schocken Preisverleihung erscheinen.

Stadtübergreifende und regionale kulturelle Projekte werden vom Kulturamt initiiert und kooperiert (z. B. der „Tag des offenen Ateliers“). Neue kulturelle Projekte und Kooperationen werden zumeist jährlich initiiert.

Das Kulturamt ist Mitglied in der INTHEGA (Interessengemeinschaft der Städte mit Theatergastspielen e. V.). Die Kulturamtsleiterin Dorothee Starke ist seit Mai 2019 Präsidentin des geschäftsführenden Vorstandes der INTHEGA.

Stadtarchiv

	2015	2016	2017	2018
übernommenes Schriftgut (Ifd. Meter)	65,9	143,9	71,5	39,8
erschlossene Archivalieneinheiten	3 065	8 554	5 246	5 371
Benutzer/-innen und Anfragen	2 486	2 767	2 277	2 388
Veranstaltungen	32	37	27	28
Teilnehmer/-innen bei Veranstaltungen	1 850	1 502	1 933	1 732
Veröffentlichungen	3	8	3	4

Die in der Tabelle aufgeführten Kennzahlen bilden die verschiedenen Aufgabenbereiche des Stadtarchivs als Kompetenzzentrum für die Geschichte Bremerhavens ab:

- Übernahme, Verwahrung und Erschließung des von der Stadtverwaltung und anderen Institutionen übernommenen Archivguts
- Nutzung des Archivguts im Leseraum des Stadtarchivs und Auskunftserteilung für Verwaltung und Öffentlichkeit
- Stadt- und Regionalforschung sowie historische Bildungsarbeit.

Der letztgenannte Aspekt umfasst neben einschlägigen Veröffentlichungen vor allem den breit gefächerten Veranstaltungsbereich. Zu diesem gehören öffentliche Vorträge, Ausstellungen, Historische Stadtrundgänge, Sommerspaziergänge, Exkursionen und historische Fachtagungen, die zumeist in Gemeinschaft mit anderen Einrichtungen der Kultur, der Wissenschaft und der Geschichtsvermittlung ausgerichtet werden.

Die Veranstaltungen im Jahr 2018 waren sehr divers, da diese während der Elternteilzeit der Archivleiterin von zwei Elternzeitvertretungen organisiert wurden. Die beliebten Veranstaltungsangebote des Stadtarchivs fanden dennoch statt.

Die Erforschung der Bremerhavener Frauengeschichte wurde fortgesetzt in Form eines Workshops zum Thema Frauenbiographien im Stadtteil Geestemünde mit anschließendem Historischem Stadtrundgang. Insgesamt fanden sechs Historische Stadtrundgänge statt.

Daneben wurden aber auch Vorträge zu weiteren historischen Themen angeboten. Das Projekt zur Erarbeitung von in der NS-Zeit unbelasteten Frauennamen wurde erfolgreich abgeschlossen. Die historische Vortragsreihe war sehr gut besucht. Es fanden zwei Kurse zum Schreiben und Lesen historischer Schriften statt.

Im Dezember veröffentlichte das Stadtarchiv einen neuen Band in der Veröffentlichungsreihe über die Biographie von Karl Salomon.

Außerdem war das Stadtarchiv wieder zentral beim „Tag der Stadtgeschichte“ vertreten und beteiligte sich am „Coaching“ der Lehrkräfte und Schülerinnen und Schüler für den Geschichtswettbewerb des Bundespräsidenten. Im Herbst zeigte das Stadtarchiv die Ausstellung „Der Erste Weltkrieg an der Unterweser“.

Ausblick auf das Jahr 2019: Im Frühjahr wurde die Workshop-Reihe zur Bremerhavener Frauengeschichte mit dem Schwerpunkt Wulsdorf fortgesetzt.

Außerdem veröffentlichte das Stadtarchiv einen weiteren Band der Reihe über die kunstgeschichtliche Bedeutung des Leher Stadtbaumeisters Heinrich Lagershausen.

Das Stadtarchiv bot fünf Historische Stadtrundgänge an, die außergewöhnlich gut besucht waren.

Stadtbibliothek

	2015	2016	2017	2018
Medienbestand	157 778	154 245	152 039	151 484
darunter Bücher und Zeitschriften	113 946	97 440	111 887	104 694
Medienausleihe	599 308	566 028	540 103	502 049
darunter Bücher und Zeitschriften	300 302	288 570	284 290	277 311
Besucher/-innen	258 327	264 086	264 801	264 103
Veranstaltungen einschl. Führungen in die Bibliotheksbenutzung	595	738	855	919
Besucher/-innen der Veranstaltungen	13 836	13 975	14 370	14 938

Die Stadtbibliothek besteht aus einer Zentrale mit Kinder-, Erwachsenen- und Musikbibliothek in der Stadtmitte und einer Zweigstelle im Stadtnorden. Die Bibliothek hält ein umfangreiches aktuelles Medienangebot zur Unterhaltung und zum Lernen bereit. Außerdem werden kostenlos zu nutzende Internet-PCs, Schreibstationen und WLAN angeboten sowie ein umfangreiches Service-Angebot (Sprachlernstationen, Kopierer, Drucker, Scanner, Konsolen zum kostenfreien Spielen, Lese-Café sowie Beratung zur Onleihe und zur Nutzung von Tablets/Smartphones). Der Bibliothek ist es wichtig, allen Menschen, unabhängig von Einkommen und Herkunft, den Zugang zu Medien und Informationen zu ermöglichen und sie entwickelt sich immer mehr zum Treffpunkt. Viele Schüler nutzen die Bibliothek, um gemeinsam Referate und anderes zu erarbeiten.

Die Printmedien können kostenfrei in der Bibliothek genutzt werden. Für das Entleihen der Medien wird eine Gebühr erhoben und bei Überschreitung der Leihfrist sind ebenfalls Gebühren zu zahlen.

Die Zentralbibliothek leistet durch das umfangreiche Veranstaltungsprogramm einen Beitrag zum kulturellen Leben der Stadt und auch zur Integration Zugewanderter.

Projekt

Mit ihrem Projekt „Bibliothek in Stadt – Stadt in Bibliothek“ hat sich die Stadtbibliothek Bremerhaven erfolgreich bei der Kulturstiftung des Bundes beworben: Das Projekt wird in den kommenden zwei Jahren im Fonds des Programms „hochdrei – Stadtbibliotheken verändern“ gefördert.

In den Stadtteilen Wulsdorf und Geestemünde sollen temporäre und flexible Bibliotheksangebote für verschiedene Gruppen der Stadtgesellschaft entwickelt und so im Zusammenspiel mit lokalen Akteuren neue Treffpunkte im Quartier geschaffen werden. Die Erfahrungen aus diesem Prozess sollen zugleich für eine Weiterentwicklung der Zentralbibliothek genutzt werden. Außerdem hat die Bibliothek ein Lastenfahrrad gekauft, um mobile Angebote zur Sprach- und Leseförderung im Stadtgebiet anzubieten.

Besondere Angebote der Bibliothek

Es gibt eine große Auswahl an bibliothekspädagogischen Angeboten für die Kindertagesstätten und Schulen. Außerdem können sich die Lehrer/-innen Medienkisten in die jeweilige Schule liefern und abholen lassen.

In der Musikbibliothek kann ein Digitalpiano benutzt werden.

Der soziale Bücherbringdienst „Bremerhavener Medienbote“ für hausgebundene Personen.

Veröffentlichungen

Der „Vorgeschmack“ ist eine Broschüre, die jährlich erscheint. In diesem Heft stellt die Musikbibliothek Medien zur Vor- und Nachbereitung der aktuellen Theatersaison vor.

Freundeskreis der Stadtbibliothek Bremerhaven e.V

Einmal im Monat trifft sich der Leseclub des Freundeskreises der Stadtbibliothek im Veranstaltungsraum. Etliche Veranstaltungen und Projekte konnten nur durch personelle und finanzielle Unterstützung des Freundeskreises der Stadtbibliothek durchgeführt oder ermöglicht werden.

Volkshochschule Bremerhaven

Veranstaltungen / Aktivitäten / Projekte

Fachbereichsübergreifend

Die nachhaltige interkulturelle Öffnung der Volkshochschule Bremerhaven als notwendige Herausforderung auf eine diverser werdende Gesellschaft ist Aufgabe der seit Mai 2015 auf Initiative der Volkshochschule eingerichteten Stabsstelle „Interkulturelle Volkshochschule“. Grundlage der Bildungsarbeit sind die Empfehlungen der Expertise „Diversität und Weiterbildung“ für Weiterbildungsträger im Lande Bremen.

Maßnahmen 2018 (Auswahl)

- Mitwirkung an der Integrationskonferenz zur Weiterentwicklung des Bremerhavener Integrationskonzepts
- Weiterbildung zum/zur Trainer/-in für Wertekompetenz in Integrationskursen in Kooperation mit der Universität Bremen
- Fortbildungen zur Wertekompetenz für Lehrkräfte und nicht unterrichtendes Personal an Schulen
- Abschluss der Weiterbildung für Zugewanderte zur Lehrkraft in der Erwachsenenbildung und außerschulischen Jugendbildung
- Fortbildung zum/zur Trainer/-in für AlphaKommunal Sensibilisierungskurse
- Ergänzungsmodule für Integrationskurse
- Multiplikatorenschulung zum Wertecoach: Junge Zugewanderte treten für Menschenrechte ein

Fachbereich Mensch und Wandel

Das Ende des Ersten Weltkrieges und die Einführung des Frauenwahlrechts wurden in den Angeboten der ersten Jahreshälfte durch Vorträge und eine Ausstellung thematisiert. Ein Höhepunkt der zweiten Jahreshälfte war der Vortrag zum Thema Demokratiestärkung „Synergien rechts außen!? Wie sich Rechtsextremisten, Rechtspopulisten und Wutbürger gegenseitig den Ball zuspielen“. Durchweg sehr gut angenommen wurden die Veranstaltungen aus der Reihe „Bremerhaven und umzu“ sowie die Bildungszeiten. Die Kooperation mit der Marineoperationsschule in der Rubrik „Forum Zeitgeschehen“ lief mit 24 Veranstaltungen weiter erfolgreich. Die Tagesseminare sind offen für Offiziersanwärter/-innen sowie zivile Teilnehmende und reichen inhaltlich von „Die USA und die Auswirkungen der Präsidentschaft Trump“ bis zu „Politikverdrossenheit und Extremismus in Deutschland“. Die Beteiligung an Planung, Organisation und Durchführung des „Tags der Stadtgeschichte“ im September war einer der jährlich wiederkehrenden Veranstaltungshöhepunkte.

Fachbereich Kultur – Kunst – Kreativität

In 2018 führte der Fachbereich viel Neues im Programm durch, insbesondere auch anlässlich des Jahresschwerpunktthemas Erinnerung. So zeigten Teilnehmer/-innen des Volkshochschul-Grafikateliers „Orte meiner Erinnerung“ in einer vierwöchigen Ausstellung. Im Rahmen der Literarischen Wochen las Maren Kroymann im vollbesetzten Saal aus Patricia Highsmiths „Carol oder Salz und sein Preis“. Mit dem Volkshochschulbeitrag zur Langen Nacht der Kultur „Zerrissene Erinnerungen“ ließ die Bremer Künstlerin Maryam Motalebzadeh mit einer interaktiven Installation Erinnerungen von Besucherinnen und Besuchern materialisieren. Anlässlich des 30-jährigen Jubiläums der Sommerakademie wurden erstmals zwei Stipendien für junge kreative Menschen an zwei junge Frauen aus Prag vergeben.

Fachbereich Gesundheit – Ernährung – Kochkultur

Der Fachbereich bot den Menschen in 2018 ein umfängliches und strukturiertes Programm zur Prävention und Förderung der eigenen Gesundheit in den Bereichen Ernährung, Entspannung / Stressbewältigung sowie Bewegung und Fitness. Es wurde 2018 ein zusätzlicher neuer Fachraum im VHS-Zentrum „Alte Bürger“ für Entspannungs- und Bewegungskurse eingerichtet. Besonders gut angenommen wurden in diesem Jahr Yogakurse, der gesamte Bereich Kochkultur sowie Fitnesskurse. Fortgeführt wurden Veranstaltungen über das Gesundheitssystem in Bremerhaven und Deutschland speziell für Migrantinnen und Migranten. Darüber hinaus wurden zusätzliche zertifizierte Gesundheitskurse für den Bereich Stressbewältigung / Entspannung über die Zentrale Prüfstelle Prävention (ZPP) eingerichtet, die von den gesetzlichen Krankenkassen bezuschusst werden.

Fachbereich Sprachen und Integration

Ab dem Herbstsemester sind insbesondere die Formate an den Wochenenden ausgebaut worden. Diese Kurse, die vor allem Sprache-Landeskunde-Kultur kombinieren, werden bisher gut angenommen. Die Bildungszeiten sind als Angebot des kompakten Lernens stabil. Insbesondere im Spanischbereich ist die Nachfrage derzeit hoch. Der Beratungsbedarf im persönlichen Kontakt ist hoch und wichtig. Um das Angebot stabil halten zu können, ist es ein wesentlicher Faktor qualifizierte Kursleiter/-innen zu finden, die auch eine längere Zeit an der Volkshochschule bleiben. Im Bereich Deutsch als Fremdsprache ist die Anzahl der allgemeinen Integrationskurse stabil. Der Beratungsbedarf für neue Teilnehmer/-innen in diesem Bereich ist extrem. Die Beratungen finden überwiegend in persönlichen Gesprächen statt.

Hinzugekommen sind die DeuFöV-Kurse auf dem Niveau B2 im Auftrag des BAMF. Die Kursangebote auf dem Niveau B2 wurden ausgebaut und werden gut angenommen. Eine Firmenschulung mit den AMEOS Kliniken in Bremerhaven wurde erfolgreich durchgeführt; Teilnehmer/-innen waren Pflegekräfte, Ziel war auch hier B2 Niveau.

Fachbereich Wissen und Können im Alltag

2018 blieb die Nachfrage nach Angeboten für Lesen, Schreiben und Rechnen stabil. Seit August gibt es in Bremerhaven die Fachstelle für Alphabetisierung und Grundbildung in gemeinsamer Verantwortung von Volkshochschule und Arbeit und Leben Bremerhaven e.V., finanziert durch den Senator für Wirtschaft, Arbeit und Häfen. Das Projekt hat eine Laufzeit bis 2022. Das wesentliche Ziel ist die Steigerung der Kursteilnehmer/-innen in diesem Bereich. Die Anzahl der Prüfungsteilnehmer/-innen bei Einbürgerungstests ist konstant.

Fachbereich Beruf – Medienkompetenz - EDV

Die Nachfrage nach umfangreichen Komplettkursen im EDV-Bereich ist 2018 bundesweit zurückgegangen. Prüfungen im Bereich Microsoft Betriebssysteme oder Office-Anwendungen wurden nicht nachgefragt. Das Angebot zum kaufmännischen Grundwissen (Xpert business) ist davon ausgenommen.

Mit kurzen gezielten Vertiefungen jenseits traditioneller Kursstrukturen, mit garantierter Durchführung ab drei Teilnehmenden, bietet der Fachbereich verstärkt Lösungen für Alltagsprobleme in der „digitalen Welt“. Die verstärkte Nutzung von Geräten wie Laptop, Tablet oder Smartphone in Beruf und Alltag führt neben der erweiterten Angebotsstruktur zur Notwendigkeit, die technische Infrastruktur der Schulungsräume in der Volkshochschule für ihre Teilnehmer/-innen (WLAN, Ladestationen) anzupassen.

Die Volkshochschule Bremerhaven in Zahlen

Jahr	realisierte Veran- staltungen	geplante Unterrichts- stunden	Prüfungen	Beratungen	Besucher/-innen		
					insgesamt	davon (in %)	
						männlich	weiblich
2015	1 050	27 452	61	4 502	107 734	27	73
2016	1 075	27 394	63	5 323	138 697	31	69
2017	1 062	29 375	60	4 776	110 210	29	71
2018	1 006	32 443	59	4 427	103 158	29	71

Historisches Museum Bremerhaven

Jahr	Ausstellungen	Besucher/-innen ¹⁾		
		männlich	weiblich	insgesamt
2016	5	13 290	13 513	26 803
2017	5	15 668	15 050	30 718
2018	4	14 116	13 644	27 760
01.01. - 30.09. 2019	4	11 620	11 105	22 635

¹⁾ Darin enthalten sind die Besucher/innen des Fischereimotorschiffes GERA (Museumsschiff-Außenstelle).

Das Historische Museum Bremerhaven hat den Auftrag, umfassend die Geschichte und Entwicklung von Stadt und Region zu dokumentieren, zu erforschen und einer breiten Öffentlichkeit zu vermitteln. Neben dem Haupthaus an der Geeste betreibt das Museum das Museumsschiff FMS "GERA" als Außenstelle im Fischereihafen.

Sonderausstellungen

Motiv: Bremerhaven. 100 Jahre - 20 Maler/-innen

GalerieAusstellung vom 16. November 2018 bis zum 5. Oktober 2019

Modische Accessoires des 20. Jahrhunderts

Ausstellung mit Exponat-Neuzugängen seit dem 11. Dezember 2018

Facetten des Eises. Fotografien von Sepp Kipfstuhl und Fernando Valero-Delgado

Sonderausstellung vom 23. Februar bis zum 31. März 2019

Die 1980er Jahre - Krisen, Protest und Punk

Sonderausstellung vom 29. Juni bis zum 24. November 2019

Veröffentlichungen

Zur Sonderausstellung erschien ein Katalog:

Anja Benschmidt und Alfred Kube: Krisen, Protest und Punk. Bremerhaven in den 1980er Jahren. (Historisches Museum Bremerhaven. Geschichte in Bildern, Band 10), Bremerhaven 2019.

Im Rahmen der Rekonstruktion und Instandsetzung von fischereilichen Einrichtungen auf dem Seitentrawler FMS „GERA“:

Anja Benschmidt und Alfred Kube: Museumsschiff FMS "GERA". Geschichte und Instandsetzung des letzten Seitentrawlers der Hochseefischerei. Historisches Museum Bremerhaven, Bremerhaven 2019

Veranstaltungen

Die Veranstaltungen des Historischen Museums Bremerhaven richten sich an Erwachsene, Jugendliche und Kinder. Das Historische Museum Bremerhaven beteiligte sich 2019 an verschiedenen Kooperationsveranstaltungen. Dazu zählten drei Kammerkonzerte des Städtischen Orchesters im Veranstaltungssaal des Historischen Museums Bremerhaven. Im Rahmen der Frauenwoche und zum Internationalen Museumstag fanden jeweils spezielle Führungen statt. Zur Langen Nacht der Kultur wurden Live-Musik und Kurzführungen angeboten. Während der Osterferien fand einmal, während der Sommerferien viermal ein Ferienprogramm für Kinder statt.

Das Historische Museum war auch Mitorganisator der Schülerprojekte "Sommerschule Wasser" und "Tag der stadthistorischen Bildung". Im Berichtszeitraum fanden insgesamt 84 Führungen sowie 48 museumspädagogische Programme für Kinder statt.

Daneben organisierte das Historische Museum Bremerhaven bisher fünf Aktionstage. Hierfür wurde auf dem Museumsschiff FMS "GERA" zur Fischparty im April und zum Tag des Offenen Denkmals im September sowie an einem Familientag im August jeweils ein besonderes Aktionsprogramm angeboten. Im Museum wurde im Februar ein Familiensonntag unter dem Motto "Museum in Bewegung" veranstaltet.

Stadttheater Bremerhaven

Spielzeit	Großes Haus			
	eigene Produktionen	Vorstellungen	Besucher/-innen	
			zusammen	darunter in Konzerten
2015/16	43	239	92 889	18 148
2016/17	39	272	108 651	19 773
2017/18	40	269	101 727	22 577
2018/19	34	209	96 071	15 008

Spielzeit	Kleines Haus			
	eigene Produktionen	Vorstellungen	Besucher/-innen	
			zusammen	darunter Niederdeutsche Bühne
2015/16	10	130	12 077	4 879
2016/17	10	141	13 088	4 728
2017/18	9	117	9 818	4 364
2018/19	9	134	10 219	4 527

Spielzeit	sonstige Veranstaltungen und auswärtige Gastspiele			
	eigene Produktionen	Vorstellungen	Besucher/-innen	
			zusammen	darunter in Konzerten
2015/16	16	490	25 995	1 000
2016/17	13	511	20 939	2 225
2017/18	13	568	29 732	2 595
2018/19	17	864	40 340	9 164

Spielzeit	insgesamt		
	eigene Produktionen	Vorstellungen	Besucher/-innen
2015/16	69	859	130 961
2016/17	62	924	142 678
2017/18	62	954	141 277
2018/19	60	1 207	146 630

Die Ursachen für Schwankungen zwischen den einzelnen Spielzeiten sind Spielplan bedingt.

Die erfolgreichsten / bestbesuchten Aufführungen in der Spielzeit 2018/2019

Titel der Aufführung/ <i>Sparte</i>	Spielstätte	Vorstellungen	Besucher/ -innen	Auslastung in %
Ballett-Gala <i>Ballett</i>	Großes Haus	1	687	100,00
Adventskonzert <i>Konzerte</i>	Großes Haus	2	1 361	99,93
Operetten-Gala <i>Operette</i>	Großes Haus	1	670	98,38
Wir sind die Neuen <i>Schauspiel</i>	Kleines Haus	9	1 072	97,63
Neujahrskonzert <i>Konzerte</i>	Großes Haus	2	1 327	97,43
Blues Brothers <i>Schauspiel</i>	Großes Haus	6	3 860	94,47
Pippi Langstrumpf <i>Kindertheater</i>	Großes Haus	34	21 502	92,87
Rico, Oskar und die Tieferschatten <i>Kindertheater</i>	JUB	16	1 299	89,22
Filmmusikkonzert <i>Konzerte</i>	Großes Haus	2	1 168	85,76
Nachts <i>Kindertheater</i>	JUB	28	1 919	85,67
Die Zauberflöte <i>Oper</i>	Großes Haus	11	6 312	84,26
Sunset Boulevard <i>Musical</i>	Großes Haus	19	9 209	71,17
Madama Butterfly <i>Oper</i>	Großes Haus	8	3 867	70,98
Ein Sommernachtstraum <i>Ballett</i>	Großes Haus	9	4 306	70,26

Stadttheater Bremerhaven Spielzeit 2018/2019

Schauspiel

Als „letztes Theater vor New York“ haben wir vergangene Spielzeit nach Amerika geschaut und uns gefragt, was Bremerhaven mit Amerika verbindet, was uns geprägt hat und wie sich beide Welten 50 Jahre nach dem gesellschaftlichen Aufbruch von 1968 entwickelt haben.

Da lag es nahe, mit Joseph Roths „Hiob“ den Anfang zu machen. Kaum ein anderer Autor hat mit so tiefem Verständnis über das Phänomen der modernen Wanderschaft geschrieben wie Roth. Selber sein Leben lang ein Heimatloser, wusste er genau zu beschreiben, welche tiefgreifende Veränderung es für Mendel Singer und seine Familie bedeutet, dass sie das bettelarme Galizien verlassen müssen, um in New York ihr Glück zu suchen und wo dann doch alles viel komplizierter wird als gedacht. Am Ende schafft Mendel es aber doch, das neue Leben anzunehmen und das Stück endet mit der Hoffnung, dass sein Sohn Menuchim, der einzige Überlebende, seinen Weg in Amerika machen wird.

Wenn man genau hinschaut, dann kann man Arthur Millers „Tod eines Handlungsreisenden“ fast wie eine Fortsetzung von „Hiob“ lesen. Miller stammt aus genauso einer Einwandererfamilie, er ist quasi Mendel Singers Enkel. Und er erzählt wie nach der geglückten Einwanderung und dem Aufbau der modernen USA der amerikanische Traum sich gegen den Einzelnen richtet. Für jeden, der es nach oben schafft, muss auch einer auf der Strecke bleiben. Und das ist in diesem Fall Willy Loman, der erfolglose Handlungsreisende, dessen Träume vom besseren Leben zu Alpträumen und Lügen werden, die das Leben seiner Söhne vergiften.

Mit dem Musical „Cabaret“ kommt dann ein Amerikaner, der Schriftsteller Cliff Bradshaw, aus dessen Sicht die Geschichte erzählt wird, gewissermaßen zurück nach Europa – auf der Suche nach einem freieren Leben als das, was er in der amerikanischen Provinz lebt. Und er findet im Berlin der frühen 1930er Jahre und in der Liebe zur Sängerin Sally Bowles einen kulturellen Underground, den es sonst nirgends gibt. Die eigene Identität, auch im sexuellen Sinn, ist die, die man an sich selber entdeckt und nicht die, die einem andere zuweisen – bis die Nazis auf den Plan treten und diesen Traum zerstören.

Und in „Brand“ von Bettina Erasmy erzählen wir diese große Geschichte weiter. Die Nazi-Zeit ist vorbei, Europa liegt in Trümmern und muss wieder aufgebaut werden. Also packen die deutschen Familien an und wollen damit auch die dunkle Zeit des Krieges hinter sich lassen. Dass die verdrängten Erinnerungen irgendwann wie ein Schmelbrand wieder an die Oberfläche zurückdrängen, das wissen wir heute. Damals wusste man es vielfach nicht besser. Und während die deutsche Familie in „Brand“ sich mehr oder weniger neurotisch durch die Jahrzehnte hangelt, leben in Polen und den USA zwei unbekannte Verwandte, die beide auf ihre Art freier und mit größerer Milde auf ihre deutsche Familie schauen können.

Im Kleinen Haus stand Amerika zunächst nicht im Vordergrund. Die Frage jedoch, wie gleiche Rechte von Männern und Frauen mit einem glücklichen Familienleben in Einklang zu bringen sind, stellt sich seit den späten 1960ern auf beiden Seiten des Atlantiks. Deutlich früher hat Ibsen in seiner „Nora“ diese Frage bereits untersucht und so warf unsere Inszenierung einen Blick von heute auf das 140 Jahre alte Stück.

In den 1980ern wusste man noch nichts von Facebook und Co. Dass aber Menschen, wenn sie sich anonym äußern dürfen, schnell und schmerzfrei jeden Anstand ablegen, davon berichtet Eric Bogosians Satire „Talk Radio“ mit so bissigem Humor und blankem Zynismus, dass man sofort an heute denkt, auch wenn das Stück schon über 30 Jahre alt ist.

Ein ganz neuer Text von Alexandra Badea, das aus drei ineinander verflochtenen Monologen kunstvoll komponierte Stück „Extremophil“, wirft einen Blick auf unsere zersplitterte Arbeitswelt und die Frage, wie man in der Entfremdung der modernen Leistungsgesellschaft den Kontakt zu

sich selbst wiederfindet.

Mit viel Humor und einem warmherzigen Blick auf menschliche Unzulänglichkeiten thematisiert die Komödie „Wir sind die Neuen“ die Frage, ob und wie eine Verständigung zwischen den Generationen möglich ist. Sind die Jungen wirklich die Ablösung, die die Alten auf den Müllhaufen der Geschichte befördern, weil die es mit ihren 17 Semestern Studienzeit verpasst haben, etwas aufzubauen, oder haben die Alten mit ihren Idealen und ihrer Lebenserfahrung den Jungen doch etwas voraus?

Gegen Ende der Spielzeit haben wir für zwei Produktionen den klassischen Theaterraum verlassen und zunächst in Kooperation mit dem Deutschen Auswandererhaus in den Szenerien des Museums das Auftragswerk „Nach Amerika“ von Anne Jelena Schulte uraufgeführt. Zuvor war die Autorin gemeinsam mit Wissenschaftlern des Auswandererhauses im Rahmen des „Deutschlandjahrs USA 2018/19“ des Goethe-Instituts nach Baltimore, Maryland gereist, um vor Ort Auswanderergeschichten deutschstämmiger Familien zu sammeln, die sie zu einem literarischen Text über drei Einzelschicksale verdichtet hat.

Kurz darauf waren wir dann mit einem sehr amerikanischen Stoff in der Hochschule Bremerhaven, genauer gesagt im Hörsaal M200, – der ideale Spielort für „Oleanna“ von David Mamet. Über 20 Jahre alt liest sich dieses Stück über Machtverhältnisse zwischen einem Professor und einer Studentin wie ein direkter Kommentar auf die MeToo-Debatte der letzten Jahre. Wie viel Nähe verträgt das Vertrauensverhältnis Lehrer-Schüler und wo beginnt der Übergriff, der das Machtgefälle bloßlegt?

Verspielter haben wir die Reihe „Bar jeder Wahrheit“ fortgesetzt und mit der #1 „□ goes America“ einen bunten und ausgesprochen erfolgreichen Abend im Theater-Restaurant „Marlene“ auf die Bühne gebracht. Texte und Songs aus Amerika waren das Programm, dargeboten mit einer theatereigenen Band und gelesen und gesungen von Mitgliedern der Sparten Schauspiel und Musiktheater. Auch die weiteren Ausgaben der Reihe waren wieder sehr vielfältig und sind gut angenommen worden.

Die letzte und schon erwähnte Produktion im Großen Haus, „Brand“ von Bettina Erasmy, bildet mit seiner Geschichte einer deutschen Familie sozusagen das Bindeglied in die laufende Spielzeit, die sich dem Thema „Deutschland“ widmet und nach dem Blick auf „Europa“ und „Amerika“ in den vergangenen Jahren jetzt den Fokus auf unser eigenes Land richtet. Was ist deutsch? Wie hat sich Deutschland verändert? Wie gehen wir Deutschen mit den und dem Fremden um? Wie viel Vereinzelung und Spaltung erträgt unsere Demokratie? Wie finden wir zu einem positiven Blick auf unser Land zurück, ohne in alte nationalistische Muster zu verfallen?

Musiktheater

Das Spielzeitmotto „Das letzte Theater vor New York“ wurde im Musiktheater gleich mehrfach aufgegriffen: In der Deutschen Erstaufführung der amerikanischen Oper „Gier nach Gold – McTeague“ aus dem Jahre 1993 von William Bolcom wird der American Way of Life eines Zahnarztes erzählt, der zunächst am wirtschaftlichen Aufbruch der USA Anfang des 20. Jahrhunderts teilhaben darf, dann aber durch eine Unbedachtsamkeit zu Fall kommt und zum Mörder wird.

Die Umsetzung dieser Oper in expressiven Bildern durch den Regisseur Matthias Oldag, der im letzten Jahr schon mit seiner eindringlichen Inszenierung der Oper „Der Konsul“ (Menotti) begeistert hatte, fand nicht nur in Bremerhaven, sondern auch überregional große Anerkennung; ebenso die herausragende Leistung des Solistenensembles, des Opernchores und des Philharmonischen Orchesters unter der Leitung von Generalmusikdirektor Marc Niemann.

In der Lateinamerikanischen Tango-Oper „María de Buenos Aires“ von Astor Piazzolla verschränkte sich Schauspiel, Gesang und Tanz raffiniert mit den verschiedenen Stilen des Tangos und seinem Instrument – dem Bandoneon. Ein spartenübergreifender Theaterabend, der von Intendant und Regisseur Ulrich Mokrusch gemeinsam mit dem Chefchoreographen Sergei Vanaev verwirklicht worden war und vom Publikum sehr gefeiert wurde.

Auch in der großen italienischen Oper „Madama Butterfly“ von Giacomo Puccini begegnete man einer Facette Amerikas – hier in Person des amerikanischen Marineleutnants Pinkerton, der während seiner Stationierung in Japan mit der Geisha Cio-Cio-San eine Ehe auf Zeit eingeht und in ihr die fatale Hoffnung auf ein freies, modernes Leben in Amerika weckt. Das junge Inszenierungsteam mit der französischen Regisseurin Béatrice Lachaussée und der deutschen Ausstatterin Nele Ellegiers, das zum ersten Mal in Bremerhaven arbeitete, setzte die Oper als bewegendes psychologisches Musikdrama um.

Sogar in Musical und Operette fand sich Amerika wieder: Andrew Lloyd Webbers „Sunset Boulevard“ beschreibt den Aufstieg und Fall der großen amerikanischen Stummfilmdiva Norma Desmond, die durch die Bremerhavener Schauspielerin Sascha Maria Icks kongenial verkörpert wurde.

In Emmerich Kálmáns selten gespielter Operette „Die Herzogin von Chicago“ stehen sich Neue und Alte Welt sogar musikalisch gegenüber. Die Kontroverse Charleston kontra Csárdás, Money gegen Monarchie wird hier zum eigentlichen Thema. Im Untertitel als „Tanz- und Ausstattungsoperette“ bezeichnet, wurde sie so im wahrsten Sinne des Wortes auch umgesetzt und vereinte das Musiktheaterensemble gleichberechtigt mit dem Ballettensemble.

Mozarts meistgespielte Oper „Die Zauberflöte“ bot nicht nur eine überragende Ensembleleistung, sondern begeisterte auch das große und kleine Publikum bis zur letzten Vorstellung.

Am Ende der Spielzeit stand noch einmal die Wiederentdeckung eines Opernjuwels des 20. Jahrhunderts: das Marienspiel „Mariechen von Nimwegen“ des tschechischen Komponisten Bohuslav Martinů aus dem Jahre 1934, zuletzt 1966 in Deutschland aufgeführt. Martinů, der auch viele Jahre im amerikanischen Exil verbringen musste, besann sich darin – fern der Heimat – seiner tschechischen Herkunft und wandte sich einer nationalen, volkstümlichen Ausdrucksweise zu. In der Inszenierung von Ulrich Mokrusch wurde der gesamte Zuschauerraum zur Bühne. Die zahlreich erschienene Presse feierte diese Aufführung als „Musikalische Wundertüte“ (Die Deutsche Bühne) und „eine rundum gelungene Wiederentdeckung“ (Deutschlandfunk Kultur).

Ballet

Die Mitwirkung des Ballettensembles als wesentlichster Bestandteil der Tango-Oper „María de Buenos Aires“ von Astor Piazzolla wurde schon an obiger Stelle geschildert. Komplementiert wurde der Ballettspielplan mit zwei weiteren Premierieren, der Mitwirkung in der Tanzoperette „Die Herzogin von Chicago“ und – erstmals in Bremerhaven – einem Tanzfestival.

„Ein Sommernachtstraum“ mit der Musik von Felix Mendelssohn Bartholdy und Philip Glass wurde von Chefchoreograph Sergei Vanaev als Ballett neu kreiert, wobei die Handlung auch durch die Kopplung der beliebten Mendelssohn-Musik mit dem 1. Violinkonzert von Philip Glass (Solistin: Katerina Chatzinikolau) zu einem fesselnden Spannungsverhältnis führte.

Der Tanzabend „On the Road“ präsentierte gleich zwei Uraufführungen: In „Shape“ wandte sich Sergei Vanaev auf sehr poetische und intime Weise mit der Dialektik von Inhalt und Form, von äußeren und inneren Zuständen des Menschen auseinander.

Für „Queen“ konnte der junge israelische Tänzer und Choreograph Nadav Zelter gewonnen werden. Zelter trat bereits mehrfach mit eigenen spektakulären Performances bei der Ballettgala des Stadttheaters Bremerhaven auf und entwickelte nun erstmals einen eigenen Tanzabend in Bremerhaven, der ganz auf die individuellen Tänzerpersönlichkeiten zugeschnitten war.

Ein besonderes Highlight für alle Tanzbegeisterte war das Festival „Tanztage Bremerhaven 2019“, das zum ersten Mal in Bremerhaven stattfand. Eingeladen waren führende Tanzcompagnien aus Europa und Amerika, wie „Danceworks Chicago“, die baskische Tanzcompagnie DANTAZ und NDC Wales.

Am Ende der Spielzeit fanden zum bereits neunten Mal im Fischereihafen der Tanzabend „Ego-Zooming“, der eindrucksvoll eigene choreographische Arbeiten der Tänzerinnen und Tänzer präsentierte und die Ballettgala mit Tänzerinnen und Tänzern hochkarätiger internationaler Ballettcompagnien, statt.

Philharmonisches Orchester

Das Philharmonische Orchester Bremerhaven hat in der Saison 2018 / 2019 die Weiterentwicklung seiner Angebote sowohl in qualitativer Hinsicht als auch unter dem Aspekt der Vielfältigkeit sehr erfolgreich fortgesetzt.

Eine Herausforderung stellte der Generationenwechsel dar, da von 52,5 Planstellen 11 nach der Pensionierung der damaligen Stelleninhaber/-innen neu besetzt werden mussten. Es ist gelungen, hochqualifizierte junge Musiker/-innen zu gewinnen, die das Klangbild des Orchesters sehr positiv prägen.

In der vergangenen Spielzeit konnte erstmals eine Konzertpädagogin aus Mitteln des Bundesförderprogramms „Innovative Orchesterlandschaft Deutschland“ beschäftigt werden. Dadurch war es möglich, die Angebote des Orchesters für Kinder, Jugendliche, Schulen und Kindertagesstätten umfangreich auszubauen. Erstmals unterhält das Philharmonische Orchester Bremerhaven ein Patenschulprogramm, in dessen Rahmen eine Vielzahl von Aktivitäten der kulturellen Bildung an 5 Bremerhavener Schulen (Lloyd-Gymnasium, Humboldtschule, Schule am Ernst-Reuter-Platz, Oberschule Geestemünde und Marktschule) stattfinden. Das Angebot an pädagogischen Formaten (Klassenzimmerkonzerte, Probenbesuche, Vorbereitungsworkshops für Konzerte) wurde erweitert und ergänzt durch Angebote für Kinder im Alter von 4-7 Jahren (Sitzkissenkonzert in der KiTa).

Eine wohl bundesweit einmalige Einrichtung ist das „Tonfolger“-Programm, das es Jugendlichen von 12-18 Jahren ermöglicht, in Begleitung eines Erwachsenen kostenfrei ein Sinfoniekonzert zu besuchen, wenn Sie zuvor durch die Teilnahme an zwei Education-Angeboten des Orchesters den „Tonfolger“-Status in Form einer Member-Card erworben haben.

Die weitere Verbesserung der Publikumsbindung auch bei jüngeren Bremerhavener/-innen wurde durch die Einrichtung des „Philly-Kids-Clubs“ erreicht, der am Freitag vor jedem Familienkonzert spielerisch/unterhaltsam auf das Konzert und seine Inhalte vorbereitet.

Es ist für die Fortführung dieser Aktivitäten zur kulturellen Bildung an Schulen und KiTas und zur Gewinnung des Publikums von morgen unverzichtbar, dass die Finanzierung der zusätzlichen Konzertpädagogin nach Auslaufen der Bundesfinanzierung am 01.01.2020 fortgesetzt wird.

Im Konzertbereich standen große sinfonische Werke, wie die 4. Sinfonie von Gustav Mahler, die 4. Sinfonie von Anton Bruckner, die symphonie fantastique Hector Berlioz' oder Bartoks hochvirtuoses Konzert für Orchester im Zentrum der künstlerischen Auseinandersetzung.

Das Philharmonische Orchester interpretierte diese Werke auf einem außerordentlichen Niveau und konnte auf diese Weise den Qualitätszuwachs der letzten Jahre eindrucksvoll dokumentieren. Der weltbekannte Komponist Detlev Glanert war in der Funktion des „composer in residence“ bei mehreren Konzerten anwesend, um dem Publikum Einblicke in seine Werke zu geben, die in zwei Programmen aufgeführt wurden.

Große Auslastungszuwächse konnten bei den Sonderkonzerten wie dem Adventskonzert, dem Neujahrskonzert und dem Filmkonzert verzeichnet werden, und auch das Pop meets Classic – Konzert, das im Mai 2019 leider zum letzten Mal in der Stadthalle stattfand, hat wieder alle Erwartungen übertroffen, wie die Begeisterung des Publikums deutlich gezeigt hat.

Um studentisches Publikum für den Bremerhavener Konzertbetrieb zu interessieren, hat das Philharmonische Orchester Bremerhaven die „young classics“ – Reihe in der Hochschule ins Leben gerufen - Konzerte mit freiem Eintritt im stimmungsvoll beleuchteten Haus „Z“ der Hochschule Bremerhaven, bei denen junge Dirigierstudentinnen und Dirigierstudenten der Musikhochschulen in Frankfurt und Detmold mit dem Orchester ein Programm spielen, das sich in erster Linie an Studierende richtet.

Natürlich wurde auch das regionale Engagement des Orchesters im Rahmen unserer Konzertreihe im STADEUM in Stade fortgesetzt. Im Winter 2018 erschien die vorletzte CD der Bremerhavener Beethoven – Reihe mit der Aufnahme der 2. und der 6. Sinfonie Ludwig van Beethovens, die wieder großen Anklang bei Kritik und Publikum gefunden hat.

Junges Theater Bremerhaven - JUB!

Mit der Spielzeit 2018 / 2019 gelingt dem JUB! - Junges Theater Bremerhaven ein weiterer Meilenstein in seiner Erfolgsgeschichte. Wesentlich dazu beigetragen haben zwei Neuerungen in der Kooperation mit den Schulen. Mit der Erfindung der Theaterflat besteht für Bremerhavener Partnerschulen die Möglichkeit, mit einem einmaligen Festbeitrag pro Spielzeit von 6 € (Primarstufe) bzw. 9 € (SEK I/II) pro Schüler/-in für Bremerhavener und 12 € bzw. 13 € pro Schüler/-in für Partnerschulen aus dem Umland, das gesamte Theaterngebot am Stadttheater Bremerhaven mit einigen Ausnahmen mit ihren Schulklassen zu besuchen. Das neu eingeführte niedrigschwellige Preisangebot und die damit eingeführte langfristige Buchungsoption für die gesamte Spielzeit am JUB! führte zu einer hohen Publikumsauslastung bei allen Vorstellungen.

Ergänzend zu dem neuen Preisangebot trägt das Projekt THEATER-JA!, bei dem über die Kooperation mit dem Schulamt Bremerhaven zwei Stellen für zwei Theaterpädagoginnen für den Einsatz in sechs ausgewählten Partnerschulen ermöglicht werden, zu einer Intensivierung der theaterpädagogischen Zusammenarbeit bei.

Zum Spielzeitauftakt nimmt das JUB! mit der Stückentwicklung Nachts alle Kinder ab 4 Jahren mit auf eine musikalische Reise durch die Nacht. Die beiden Figuren Bo und Bo machen heimlich in ihrem Kinderzimmer die Nacht zum Tag und erleben dabei allerhand fantastische Geschichten, die durch bekannte und unbekannte Kinderlieder musikalisch inszeniert sind. Das JUB! – Ensemble wird ergänzt durch den Musiker Felix Reisel, der als „nachtbunter Vogel“ live durch diese musikalische Fantasiereise mit allerhand Instrumenten führt.

Zur Weihnachtszeit zeigt das Stadttheater Bremerhaven auf der großen Bühne mit Pippi Langstrumpf von Astrid Lindgren die wohl bekannteste Kinderfigur der erfolgreichsten Kinderbuchautorin der vergangenen Jahrzehnte. In der erneuten Zusammenarbeit mit dem Regieteam der Pinocchio-Inszenierung liegt die bekannte Stückvorlage damit in den Händen des Regisseurs Marcelo Diaz.

Mit seinem Feingefühl für die Figur, gelingt es Marcelo Diaz eine vielschichtige Pippi zu erzählen, die zwischen der Einsamkeit eines Kindes ohne Eltern und der daraus folgenden Eigenverantwortung und Autonomie sowie dem Frohsinn einer von Konventionen befreiten Seele schwankt. Als Plädoyer für die Freiheit des Geistes im Gegensatz zur von Konventionen geprägten Bürgerlichkeit der Nachkriegszeit hat die Geschichte auch heute noch nicht an Komik, Unterhaltung und Rührseligkeit eingebüßt. Das Plädoyer für ein freies selbst bestimmtes Kind steht dabei heutzutage zum Glück nicht mehr allzu kontrastierend zur gegenwärtigen Pädagogik. Die Inszenierung wurde von Besucher/-innen aller Generationen gefeiert.

Mit der Uraufführung Planet der Hasen widmet das JUB! sich in einem Theaterstück ab 9 Jahren einem der aktuellsten Themen unserer Zeit – dem Klimawandel. Finanziert durch das Klimastadtbüro Bremerhaven konnte die renommierte Berliner Autorin Tina Müller beauftragt werden, das Stück für die Uraufführung im JUB! als Auftragswerk zu schreiben. Es erzählt von zwei Hasen an ihren Luxuspools, die symbolisch stehen für die schier endlose alles beherrschende Konsumlust der Menschheit. In zehn Tagen droht der Planet der Hasen zu explodieren. Gemeinsam mit dem Publikum überlegen sie, wie sie ihren Planeten doch noch retten könnten. Das Stück sensibilisiert für komplexe Themen wie Klimawandel, Konsum und Treibhauseffekt. Mit der Uraufführung am 23. Februar 2019 kommt es fast zeitgleich zum Auftakt der weltweiten Fridays for Future-Bewegung auf die Bühne des JUB!. Ergänzend zu den Aufführungen wurde durch die Finanzierung der Bremer Schuloffensive mit zehn Schulklassen ein Intensivprojekt durchgeführt, bei dem die Schüler/-innen in zwei Terminen im Klimahaus und in zwei Terminen mit Theaterpädagoginnen und dem abschließenden Besuch des Theaterstücks im JUB! zu einer intensiven Beschäftigung mit dem Thema Klima und Klimawandel geführt wurden.

Als neues Jugendtheaterstück gibt das JUB! ab dem 5. April 2019 mit Aussetzer von Lutz Hübner für ein Publikum ab 13 Jahren einen intensiven Einblick in die seelischen Überforderungen eines schulverweigernden Schülers und einer jungen engagierten Lehrerin. Es handelt von dem 16-Jährigen Chris, dessen Schulabschluss in der zehnten Klasse auf der Kippe steht. Chris, der selbst zu Hause durch körperliche Gewalt von seinem Vater unter Druck gesetzt wird, schlägt die junge Klassenlehrerin Frau Störr als sie seiner Bitte nach einer besseren Note nicht nachgeben will, ins Gesicht. Statt den Vorfall polizeilich zu melden, versucht Frau Störr, Chris zum Lernen zu motivieren. In spannenden Monologen und Dialogen erfährt das Publikum wie komplex die Spirale von Mobbing und Abhängigkeiten im Lehrer-Schüler-Verhältnis ist. Das Stück trifft für viele Schüler/-innen und Lehrer/-innen ins Schwarze. In den an jede Vorstellung anschließenden Publikumsgesprächen wird die Komplexität des Lehrer-Schüler-Verhältnisses besprochen.

Mit Rico, Oskar und die Tieferschatten und Jakob der Lügner spielt das JUB! zwei Produktionen der vorangegangenen Spielzeiten als Wiederaufnahmen. Die Inszenierung Jakob der Lügner wird zu Beginn der Spielzeit 2018/19 mit dem Herzlieb-Kohout-Preis am Stadttheater Bremerhaven ausgezeichnet.

Theaterpädagogik

Wesentlicher Bestandteil der Arbeit des Jungen Theaters ist die enge Kooperation mit den Schulen und Kitas. Die theaterpädagogischen Angebote ermöglichen Partnerschulen, Schulen, Kindergärten und Pädagoginnen und Pädagogen das Theater als Ort der kulturellen Bildung zu erfahren.

Hintergründe über das Theater im Allgemeinen und die spezifischen Berufsbilder am Stadttheater werden im Rahmen der Theaterführungen vermittelt. In 37 Theaterführungen haben in der Spielzeit 2018/19 Kinder und Jugendliche einen Blick hinter die Kulissen des Stadttheaters

bekommen. Wesentlicher Bestandteil der theaterpädagogischen Arbeit sind die stückvorbereitenden theaterpädagogischen Workshops, in denen die Kinder und Jugendlichen spielerisch an die jeweiligen Rollen und Inhalte der verschiedenen Produktionen herangeführt werden. In der Spielzeit 2018/19 haben allein 60 theaterpraktische Workshops zu Pippi Langstumpf sowie 54 theaterpädagogische Workshops zu den weiteren JUB!-Inszenierungen in den Schulen stattgefunden.

Die zu den JUB!-Produktionen erstellten theaterpädagogischen Materialmappen stellen Pädagoginnen und Pädagogen Anregungen und Hintergrundinformationen zur Verfügung, um sich mit den spezifischen Themen der Inszenierungen im Unterricht auseinandersetzen. Im Vorfeld der Premiere erhalten Pädagoginnen und Pädagogen einen Eindruck der Inszenierungen im Rahmen der Lehrersicht - der öffentlichen Hauptprobe. Dadurch können in vielen Unterrichtsfächern Unterrichtsinhalte anschaulich am Beispiel der Theaterstücke des Jungen Theaters behandelt werden.

Eine besonders intensive Auseinandersetzung mit den JUB!-Produktionen bieten die Expertenklassenprojekte. Insgesamt haben neun Klassen den Probenprozess mit Probenbesuchen erlebt. Die Schüler/-innen haben sich im Rahmen des Unterrichts mit Stück und Inszenierung auseinandergesetzt, die Geschichte gelesen, Bilder gemalt oder eigene Ideen für Bühne und Kostüme entwickelt. In direktem Austausch mit dem Regieteam wurden Fragestellungen der Inszenierung erörtert.

Gesetzliche Vertretung von Minderjährigen

Stichtag	Fälle ¹⁾			davon		
	männlich	weiblich	insgesamt	Amtsvormundschaften		
				männlich	weiblich	insgesamt
30.09.2016	1 210	1 201	2 411	146	107	253
30.09.2017	1 286	1 286	2 572	155	112	267
30.09.2018	1 267	1 256	2 523	138	118	256
30.09.2019	1 179	1 215	2 394	121	127	248

¹⁾ Mehrfachnennungen möglich

Erziehungshilfe durch Fremdunterbringungen

Stichtag	Fälle			davon								
				in Heimen			in Familienpflege (mit Tagespflege)			in Verwandten- pflege		
	männlich	weiblich	insgesamt	männlich	weiblich	insgesamt	männlich	weiblich	insgesamt	männlich	weiblich	insgesamt
30.09.2016	581	541	1 122	95	76	171	268	268	536	28	16	44
30.09.2017	628	586	1 214	89	78	167	264	277	541	24	18	42
30.09.2018	623	584	1 207	112	93	205	277	265	542	19	15	34
30.09.2019	633	600	1 233	116	111	227	248	259	507	29	23	52

davon								
Ergänzungspflegschaften			Amtsbeistandschaften			Beratungen		
männlich	weiblich	insgesamt	männlich	weiblich	insgesamt	männlich	weiblich	insgesamt
86	96	182	801	807	1 608	177	191	368
76	91	167	802	840	1 642	253	243	496
71	90	161	822	829	1 651	236	219	455
68	90	158	789	819	1 608	201	179	380

davon											
Notaufnahmen in Krisensituationen			in Adoptionspflege			in Wohnungen			in Tagesgruppen/ Einzelbetreuung		
männlich	weiblich	insgesamt	männlich	weiblich	insgesamt	männlich	weiblich	insgesamt	männlich	weiblich	insgesamt
94	132	226	3	2	5	32	27	59	61	20	81
143	147	290	2	1	3	42	38	80	64	27	91
106	146	252	2	1	3	35	30	65	72	34	106
134	136	270	2	1	3	43	43	86	61	27	88

Einzelfallhilfe im sozialen Dienst

Jahr (01.10. - 30.09.)	Fälle insgesamt	darunter					
		Verteilung der elterlichen Sorge bei Getrenntleben und Scheidungen			Sorgerechtsentzüge		
		männlich	weiblich	insgesamt	männlich	weiblich	insgesamt
2015/2016	5 912	255	236	491	52	39	91
2016/2017	5 689	261	228	489	57	35	92
2017/2018	7 145	245	275	520	65	47	112
2018/2019	7 629	237	264	501	51	37	88

Städtische Kindertagesstätten

Stichtag	Zahl der Kinder- tagesstätten	Kinder					
		insgesamt			davon		
					unter 3-Jährige		
		männlich	weiblich	insgesamt	männlich	weiblich	insgesamt
30.09.2016	20	1 181	1 078	2 259	226	189	415
30.09.2017	20	1 224	1 099	2 323	214	194	408
30.09.2018	21	1 221	1 061	2 282	232	196	428
30.09.2019	28	1 296	1 121	2 417	245	199	444

darunter								
Erzieherische Betreuung			Jugendgerichtshilfe			Beratungen		
männlich	weiblich	insgesamt	männlich	weiblich	insgesamt	männlich	weiblich	insgesamt
1 558	1 347	2 905	1 601	448	2 050	152	127	279
1 358	1 201	2 559	1 794	464	2 258	161	130	291
2 103	1 833	3 926	1 920	584	2 504	235	190	425
2 059	1 901	3 960	2 043	645	2 688	225	167	392

Kinder						Fälle mit Kostenübernahme		
davon								
3- bis 6-Jährige			Hortkinder					
männlich	weiblich	insgesamt	männlich	weiblich	insgesamt	männlich	weiblich	insgesamt
795	755	1 550	160	134	294	468	449	917
844	788	1 632	166	117	293	647	699	1 346
827	749	1 576	162	116	278	800	815	1 615
873	795	1 668	178	127	305	902	899	1 801

Dezernat V

zugeordnete Organisationseinheiten:

- V/1 Sozialreferat
- Sozialamt (Amt 50 außer 50/36)
- Amt für Menschen mit Behinderung (Amt 57)

Referat V/1

Mit Wirkung vom 01.03.2019 wurde im Bereich des Dezernats III das Sozialreferat gebildet, welches unter anderem die bis zum 28.02.2019 im Sozialamt angesiedelten Vollzeitstellen „Koordination Integration und Chancengleichheit“ und „Sozialplanung“ umfasste. Die mittlerweile wieder als Stabstelle bei der Amtsleitung des Amtes für Jugend, Familie und Frauen angesiedelte Vollzeitstelle „Jugendhilfeplanung“ war vom 01.03.2019 bis zum 13.09.2019 Teil des Sozialreferates und wird daher im Jahresbericht 2019 an dieser Stelle mit berücksichtigt. Seit dem 14.09.2019 zählt das Sozialreferat zum Dezernat V und hat die Organisationseinheit V/1. Aktuell umfasst das Sozialreferat die oben genannten Stabstellen „Integration und Chancengleichheit“ sowie „Sozialplanung“. Sie sind direkt dem Dezernenten Uwe Parpart unterstellt.

Aufgabe des Sozialreferats als interdisziplinäre Planungseinheit ist es, soziale und integrationspezifische Anliegen frühzeitig in städtische Planungsvorhaben einzubringen. Dazu gehört auch die Initiierung und Koordinierung des Städtebauförderprogramms Soziale Stadt. Die Sozialplanung erfolgt in enger Abstimmung mit den Fachämtern. Die strategischen Angelegenheiten zu Integration und Chancengleichheit werden hier geplant und gesteuert. Die Integrationsarbeit des Magistrats wird koordiniert.

Integration und Chancengleichheit

Die Koordinationsstelle für Integration und Chancengleichheit ist zuständig für Grundsatzangelegenheiten der Zuwanderungs- und Integrationspolitik des Magistrats und berät in strategischen Angelegenheiten zu Integration und Diversity (Herstellung von Chancengleichheit entsprechend des Bremerhavener Integrationskonzeptes). Als strategisch-planerische Einheit entwickelt sie beispielsweise Konzepte für die Integrationsarbeit der Stadt. Als Bindeglied innerhalb der Verwaltung für das Querschnittsthema Integration und Chancengleichheit sowie zwischen Verwaltung und Gesellschaft bzw. einschlägigen lokalen Akteuren kommt der Gremien- und Netzwerkarbeit ein hoher Stellenwert zu. Neben der Mitgliedschaft in diversen lokalen und bundesweiten Netzwerken, hat die Stabstelle derzeit die Geschäftsführung für den Fachbeirat Migration und Chancengleichheit inne – das Gremium begleitet die städtische Integrationsarbeit – sowie für das Netzwerk für Zugewanderte Bremerhaven – ein offener Zusammenschluss von in der lokalen Integrationsarbeit tätigen Akteuren.

Mit Verankerung der Koordinationsstelle in das Sozialreferat wurde neben der inhaltlichen nun auch die administrative Zuständigkeit für die „Zuwendungen für Maßnahmen zur Integration von Menschen mit Migrationshintergrund durch die Stadt Bremerhaven“ auf die Stabstelle Integration überschrieben. In der ersten Jahreshälfte 2019 wurden sechs Projekte gefördert, weitere zwei Zuwendungsanträge wurden für die zweite Jahreshälfte eingereicht. Die Projekte sind thematisch den Bereichen Empowerment von Zugewanderten, gemeinsame Veranstaltungen für neuzugezogene Kinder und Jugendliche aus Willkommenskursen und Regelschulen sowie interkulturelle, teils aufsuchende Angebote im Stadtteil zuzuordnen.

Schwerpunktthema der Koordinationsstelle im Jahr 2019 war die Fortschreibung des Bremerhavener Integrationskonzeptes von 2013. Hierfür wurde ein beteiligungsorientierter ämter- und akteursübergreifender Ansatz gewählt, an dem viele engagierte haupt- und ehrenamtliche Akteure der lokalen Integrationsarbeit mitgewirkt haben. Den Auftakt des Beteiligungsprozesses stellte bereits im September 2018 ein Vorbereitungsworkshop und im November 2018 die Integrationskonferenz dar.

Aus der Konferenz heraus haben sich sieben thematische Arbeitsgruppen gebildet: Kinderbetreuung, Schule, Aus- und Weiterbildung und Beschäftigung, Sprachförderung, Beteiligungsstrukturen in der Integrationspolitik, Allgemeine Erwachsenenbildung und Kultur. Die Arbeitsgruppen haben in einer vertiefenden AG-Phase von Januar bis Mai 2019 die auf der Integrationskonferenz skizzierten Ansätze für ihr jeweiliges Handlungsfeld ergänzt, überarbeitet, konkretisiert und strukturiert. Sie haben ferner konkrete Maßnahmen für die Umsetzung ihrer Zielsetzungen formuliert. Die AG-Abschlussberichte stellen in einem weiteren Prozessschritt die Grundlage für Gespräche mit den zuständigen Ämtern und letztlich für die Kapitel des aktuellen Integrationskonzeptes. Der Konzeptentwurf wird im Winter 2019/2020 in den Fachbeirat Migration und Chancengleichheit eingebracht. Die politische Abstimmung zum Integrationskonzept ist für das Frühjahr 2020 anvisiert.

Neben der Gesamtbegleitung und Federführung des Prozesses zur Fortschreibung des Integrationskonzeptes war die Stabstelle Integration inhaltlich und organisatorisch für die Arbeitsgruppe „Beteiligungsstrukturen in der Integrationspolitik“ zuständig. Im April 2019 hat sie ein einschlägiges Fachforum veranstaltet, um die AG-Themen mit einem breiteren Teilnehmerkreis weiterbearbeiten zu können. Im Juni 2019 hat die Koordinationsstelle zudem in Kooperation mit dem Arbeitskreis Migration und Flüchtlinge und der Friedrich-Ebert-Stiftung eine Diskussionsveranstaltung „Miteinander in Vielfalt. Welche Grundlagen braucht das Zusammenleben in Bremerhaven?“ organisiert. Die Ergebnisse beider Veranstaltungen fließen in das Integrationskonzept ein.

Die genannten Veranstaltungen setzen zudem an einem weiteren Thema der Koordinationsstelle Integration an und haben Impulse für die weitere einschlägige Arbeit gegeben. So soll die Arbeit mit Vereinen und Organisationen von Neuzugewanderten und Menschen mit Migrationshintergrund auf- und ausgebaut werden. Zudem sollen die einschlägigen Beteiligungsgremien überprüft und weiterentwickelt sowie die Beteiligungsstrukturen in der lokalen Integrationspolitik überarbeitet werden. Hierzu gehört auch der Rat der ausländischen Mitbürgerinnen und Mitbürger, der im Mai 2019 neu gewählt und sich im September 2019 konstituiert hat. Es laufen bereits Gespräche zwischen dem Vorstand des Rates und der Koordinationsstelle Integration.

Aufgrund der Arbeitsverdichtung wird die Stabstelle Integration um eine weitere 0,5 Stelle aufgestockt. Das Stellenbesetzungsverfahren ist im Herbst 2019 angelaufen.

Sozialplanung

Die Sozialplanung zeichnet sich derzeit durch ihre zwei Hauptthemenfelder, die Umsetzung des Förderungsprogramms Soziale Stadt und die Entwicklung einer Sozialplanung für die Stadt Bremerhaven, aus.

Soziale Stadt

Die Umsetzung des Förderungsprogramms beinhaltet die Steuerung und Koordination der Umsetzung im Sinne der Vorschriften des BauGB, insbesondere § 171 e. Des Weiteren zählt hierzu die Einbeziehung und ggf. Beantragung, weiterer ergänzender Programme, eigene Konzepterstellung, einschließlich Stadtteil- oder Quartiersmanagement sowie Bürgerbeteiligung und Zusammenarbeit mit Gutachtern zu den Aufgaben im Rahmen der Soziale Stadt. Dies geschieht jeweils in enger Zusammenarbeit mit Amt 61/3.

Wulsdorf-Dreibergen: Der Festlegungsbeschluss Soziale Stadt Wulsdorf-Dreibergen wurde im November 2018 beschlossen. Im Vorfeld hat die Sozialplanung das Integrierte Entwicklungskonzept Wulsdorf-Nord in Abstimmung mit dem Planungsbüro plan-werkStadt aktualisiert und koordiniert. Im Anschluss wurden die entsprechenden Vorlagen für einen Festlegungsbeschluss für den Bau- und Umweltausschuss und dem Magistrat u. a. durch die Sozialplanung verfasst. Auch hat die Sozialplanung im Zuge von Stadtteilkonferenzen die Öffentlichkeit über diesen Prozess informiert. Aktuell ist die Sozialplanung mit der Implementierung eines Stadtteilmanagements sowie der Errichtung eines Quartierszentrums betraut.

Lehe und Mitte-Nord: Im ersten Schritt hat die Sozialplanung mögliche Grenzen für die Gebietsfestlegung überprüft. Im weiteren Verfahren wurde ein Auftrag für die vorbereitenden Untersuchungen und die Erstellung eines Integrierten Handlungskonzeptes für Lehe-Mitte ausgearbeitet. Die Koordinierung des zuvor genannten Prozesses sowie die Vergabe eines Angebotes mit der Ausarbeitung der entsprechenden Beschlüsse wurden von der Sozialplanung durchgeführt. Seit November 2018 sind die beiden Planungsbüros pro loco und plan-zwei für die vorbereitenden Untersuchungen für ein mögliches Soziale Stadt-Gebiet Lehe-Mitte beauftragt. Die Sozialplanung begleitet und koordiniert den gesamten Prozess sowie insbesondere die gezielten inhaltlichen Ausarbeitungen. Dabei ist ein wesentlicher Fokus der Sozialplanung, die spezifischen Anforderungen und Bedarfe aus dem Dezernat III, jetzt im Dezernat V zu bündeln und diese mit in den Prozess einzubeziehen. Auch gehören hierbei die Öffentlichkeitsarbeit sowie die Organisation von Bürgerbeteiligung zum Tätigkeitsfeld der Sozialplanung. Der Abschluss des Auftrags wird für Januar 2020 angestrebt. Ziel ist es, der Politik ein integriertes Handlungskonzept vorzulegen und einen Beschluss zur Festlegung eines neuen Soziale Stadt-Gebiets Lehe-Mitte für Bremerhaven zu erzielen. Im März 2019 wurde eine Auftaktveranstaltung durchgeführt, bei der die Öffentlichkeit über die vorbereitenden Untersuchungen informiert wurde.

Sozialplanung:

Sozialraummonitoring: Im Zuge einer notwendigen Sozialplanung und dem Anspruch einer grafischen Aufbereitung von Daten (GIS) erstellt die Sozialplanung derzeit ein Sozialraummonitoring und verfasst hierzu einen Bericht. In Bremerhaven ist dieser bereits zweimal erschienen, jedoch wurde dies bisher extern von einem Planungsbüro übernommen. Dies konnte nun durch die Sozialplanung in das Dezernat V integriert werden. Die Sozialplanung hat sich intensiv mit Bremen über eine neue Berichtserstattung ausgetauscht. Sie nimmt aktiv an der bremischen Runde Stadtmonitoring AG teil und verfasst den Bericht so, dass eine Vergleichbarkeit mit der Stadt Bremen möglich ist, welches von der Politik ausdrücklich gewünscht ist. Hierfür hat die Sozialplanung einen Runden Tisch „AG Sozialräume Bremerhaven“ gegründet, an dem verschiedene Ämter beteiligt sind. Dieser wird u. a. federführend von der Sozialplanung betreut. Im ersten Schritt hat die Sozialplanung eine neue Raumeinheit „Sozialräume“ gebildet, im zweiten Schritt wurden die Berechnungen für die Sozialindizes durchgeführt sowie die kartographische Aufbereitung der Indizes aktuell ist eine schriftliche Berichtsverfassung geplant. Zum Abschluss wird die Politik den Bericht erhalten. Geplant ist, diesen jährlich zu verfassen, um auch Dynamiken der Sozialindikatoren darstellen zu können.

Älterwerden in Bremerhaven: Die Sozialplanung war bis Ende Februar 2019 im Abschnitt Sonstige Hilfen des Sozialamtes angesiedelt. Dadurch gibt es einen engen Kontakt zur Altenhilfe. So betreut die Sozialplanung das Projekt „Digitaler Stadtteilfehrer für Älter werdende Menschen in Bremerhaven digital und interaktiv“ mit.

Die Sozialplanung ist mit der Konzepterarbeitung und Steuerung des Projektes betraut, jeweils in enger Zusammenarbeit mit Amt 50/36.

Leher Pausenhof: Die Sozialplanung ist gemeinsam mit der Jugendhilfeplanung für die Konzepterstellung des Leher Pausenhofs betraut. Ziel ist es, ein mittelfristiges Konzept für den Leher Pausenhof zu erarbeiten, mit dem sich ein Träger auf eine ESF-Förderung bewerben kann und somit eine personelle Betreuung für den Leher Pausenhof vor Ort möglich ist. Langfristig ist angestrebt, das Konzept in die Soziale Stadt zu integrieren.

Auch gehören die Bearbeitung von Anfragen und themenspezifischen Datenaufbereitungen zum Aufgabenfeld der Sozialplanung, sowie die Präsenz und Teilnahme an verschiedenen themenübergreifenden Planungsgruppen, die insbesondere die Belange der o.g. Soziale Stadt-Gebiete betreffen.

Jugendhilfeplanung

Jugendhilfeplanung ist ein gesetzlicher Auftrag und Aufgabe des öffentlichen Trägers der Jugendhilfe, also des Amtes für Jugend, Familie und Frauen in Bremerhaven. Sie beinhaltet eine quantitative und qualitative Bestandsfeststellung von Einrichtungen, Diensten, Leistungen und Angeboten der Kinder- und Jugendhilfe, die zuletzt im Jahr 2018 aktualisiert wurde. Sie ermittelt Wünsche und Interessen von jungen Menschen und Familien und leitet daraus - unter Berücksichtigung aktueller fachbezogener Erkenntnisse - Bedarfe zur Weiterentwicklung der Bremerhavener Kinder- und Jugendhilfelandchaft ab. Gemäß gesetzlichem Auftrag werden Planungsergebnisse in Arbeitsgemeinschaften und Gremien, insbesondere den AGs der Präventionskette sowie der AG Erziehungshilfen Bremerhaven und der im Jahr 2019 neu gegründeten Arbeitsgemeinschaft nach § 78 SGB VIII „Jugendhilfeplanung in der Jugendförderung“ sowie im Jugendhilfeausschuss und dem Ausschuss für Jugend, Familie und Frauen beraten.

Die Jugendhilfeplanung ist beteiligt an der Entwicklung und Begleitung der Umsetzung des Fachkonzepts „Bürgernähe im Sozialen Dienst intensivieren – Sozialraumbezogene Ausrichtung der ambulanten Hilfen zur Erziehung“. Sie leitet gemeinsam mit dem Standortmanager den AK Jugend Geestemünde, der u. a. eine Konzeption für einen „Jugendtreff Geestemünde“ erarbeitet hat. Planungsdaten für die Weiterentwicklung der Familienzentren wurden regelmäßig zur Verfügung gestellt. Darüber hinaus sind Grundlagen zur Ermittlung eines Sozialindex für die Bremerhavener Kindertagesstätten in Vorbereitung. Die Jugendhilfeplanerin hat die AG „Kinderbetreuung“ im Rahmen der Fortschreibung des Bremerhavener Integrationskonzepts mit geleitet und den Prozess zur Ermittlung von Handlungsfeldern und Maßnahmen für den vorschulischen Bereich gesteuert. Die Umsetzung der Aufgaben erfolgt in Abstimmung mit den Fachabteilungen des Amtes für Jugend, Familie und Frauen.

Die Jugendhilfeplanung wirkt mit in der dezernatsübergreifenden AG Sozialraum-Monitoring, im Beteiligungsprozess zur Entwicklung des Integrierten Handlungskonzepts Lehe/Mitte Nord, in Beteiligungsstrukturen zur Entwicklung des Werftquartiers und erarbeitet Stellungnahmen zu Bebauungsplanverfahren. Gemeinsam mit der Sozialplanung steuert sie den Prozess zur Entwicklung einer Konzeption für den Leher Pausenhof unter Einbeziehung der Akteure vor Ort.

Sozialhilfe

Hilfe zum Lebensunterhalt -ambulant-	Stichtag			
	30.09. 2016	30.09. 2017	30.09. 2018	31.08. 2019
Fälle	278	305	294	285
Personen insgesamt	300	329	308	299
davon männlich	149	161	144	147
davon weiblich	151	168	164	152

Hilfe zum Lebensunterhalt -stationär-	Stichtag			
	30.09. 2016	30.09. 2017	30.09. 2018	31.08. 2019
Fälle	607	617	596	586
Personen insgesamt	607	617	596	586
davon männlich	332	351	347	341
davon weiblich	275	266	249	245

Grundsicherung -ambulant-	Stichtag			
	30.09. 2016	30.09. 2017	30.09. 2018	31.08. 2019
Fälle	2 415	2 388	2 468	2 505
Personen insgesamt	2 514	2 498	2 588	2 623
davon männlich	1 134	1 142	1 197	1 248
davon weiblich	1 380	1 356	1 391	1 375
davon wegen Alter	1 441	1 434	1 484	1 513
männlich	529	539	569	606
weiblich	912	895	915	907
davon wegen Erwerbsunfähigkeit	1 073	1 064	1 104	1 110
männlich	605	603	628	642
weiblich	468	461	476	468

Grundsicherung -stationär-	Stichtag			
	30.09. 2016	30.09. 2017	30.09. 2018	31.08. 2019
Fälle	503	500	483	466
Personen insgesamt	503	500	483	466
davon männlich	265	269	265	261
davon weiblich	238	231	218	205
davon wegen Alter	187	183	170	162
männlich	77	73	71	66
weiblich	110	110	99	96
davon wegen Erwerbsunfähigkeit	316	317	313	304
männlich	188	196	194	195
weiblich	128	121	119	109

Hilfe zur Gesundheit	Stichtag			
	30.09. 2016	30.09. 2017	30.09. 2018	31.08. 2019
Fälle	400	342	331	532
davon ambulant	149	150	141	141
davon Asyl	201	148	153	354
davon stationär	50	44	37	37
Personen insgesamt	764	653	636	1 077
davon männlich	388	347	338	596
davon weiblich	376	306	298	481
davon ambulant	167	164	154	157
männlich	68	69	62	64
weiblich	99	95	92	93
davon Asyl	547	445	445	883
männlich	289	252	252	508
weiblich	258	193	193	375
davon stationär	50	44	37	37
männlich	31	26	24	24
weiblich	19	18	13	13

Eingliederungshilfe	Stichtag			
	30.09. 2016	30.09. 2017	30.09. 2018	31.08. 2019
Fälle	2 176	2 199	2 240	2 368
davon ambulant	734	777	784	920
davon stationär	556	548	552	535
davon teilstationär	886	874	904	913
Personen insgesamt	2 198	2 221	2 260	2 388
davon männlich	1 302	1 318	1 364	1 445
davon weiblich	896	903	896	943
davon ambulant	743	787	794	929
männlich	417	448	458	544
weiblich	326	339	336	385
davon stationär	556	548	552	536
männlich	344	341	345	336
weiblich	212	207	207	200
davon teilstationär	899	886	914	923
männlich	541	529	561	565
weiblich	358	357	353	358

Hilfe zur Pflege	Stichtag			
	30.09. 2016	30.09. 2017	30.09. 2018	31.08. 2019
Fälle	945	837	775	741
davon ambulant	293	197	166	152
davon stationär	652	640	609	589
Personen insgesamt	950	840	778	744
davon männlich	337	312	283	271
davon weiblich	613	528	495	473
davon ambulant	298	200	169	155
männlich	118	79	68	58
weiblich	180	121	101	97
davon stationär	652	640	609	589
männlich	219	233	215	213
weiblich	433	407	394	376

Hilfe zur Überwindung besonderer sozialer Schwierigkeiten	Stichtag			
	30.09. 2016	30.09. 2017	30.09. 2018	31.08. 2019
Fälle	32	28	31	25
Personen insgesamt	32	28	31	25
davon männlich	29	21	23	20
davon weiblich	3	7	8	5

Hilfen in anderen Lebenslagen	Stichtag			
	30.09. 2016	30.09. 2017	30.09. 2018	31.08. 2019
Fälle	111	112	103	102
davon weitere Hilfen	60	58	49	51
davon Blindenhilfe	51	54	54	51
Personen insgesamt	112	113	104	103
davon männlich	53	52	49	47
davon weiblich	59	61	55	56
davon weitere Hilfen	60	58	49	51
männlich	27	25	21	21
weiblich	33	33	28	30
davon Blindenhilfe	52	55	55	52
männlich	26	27	28	26
weiblich	26	28	27	26

Hilfen nach dem Asylbewerberleistungsgesetz	Stichtag			
	30.09. 2016	30.09. 2017	30.09. 2018	31.08. 2019
Fälle	583	324	436	436
Personen insgesamt	1 479	812	924	1 068
davon männlich	813	480	536	607
davon weiblich	666	332	388	461

Landespflegegeld	Stichtag			
	30.09. 2016	30.09. 2017	30.09. 2018	31.08. 2019
Personen insgesamt	127	136	114	110
davon männlich	45	47	42	41
davon weiblich	82	89	72	69
davon Landesblindengeld -ambulant-	102	98	88	83
männlich	34	33	31	29
weiblich	68	65	57	54
davon Landesblindengeld -stationär-	15	16	16	17
männlich	6	6	6	7
weiblich	9	10	10	10
davon Landespflegegeld wegen Schwerstbehinderung - ambulant-	3	10	3	3
männlich	1	2	1	1
weiblich	2	8	2	2
davon Landespflegegeld wegen Schwerstbehinderung - stationär-	7	12	7	7
männlich	4	6	4	4
weiblich	3	6	3	3

Wohngeld ¹⁾

Gesamtzahl Anträge, Bewilligungsfälle, Zahlsummen

Jahr	Anträge	Bewilligungsfälle durchschnittlich monatlich	Zahlsummen in EUR
2016	2 941	1 020	2 385 994,30
2017	2 672	1 185	2 562 535,37
2018	2 641	1 196	2 552 024,74
01.01. - 30.09. 2019	2 249	1 288	2 101 797,17

¹⁾ Empfänger/-innen von Mietzuschuss und Lastenzuschuss

Ausgestellte Berechtigungsscheine

Jahr	Bescheide insgesamt	davon betroffener Personenkreis ¹⁾	
		Männer	Frauen
2016	303	.	.
2017	289	.	.
2018	224	.	.
01.01. - 30.09. 2019	208	.	.

¹⁾ der vom Bescheid betroffene Personenkreis inkl. Kinder; ab 2016 nicht ausweisbar.

Wohngeldempfänger/-innen ¹⁾

Stichtag	Zahl der Haushalte						
	insgesamt	davon mit ... Familienmitgliedern					
		1	2	3	4	5	6 und mehr
31.12.2015	831	446	63	45	105	86	86
31.12.2016	1 313	797	115	65	139	92	105
31.12.2017	1 354	808	118	67	161	103	97
31.12.2018	1 340	787	107	62	163	130	91

Stichtag	Zahl der Haushalte		
	insgesamt	davon Haushaltsvorstände	
		erwerbstätig	nicht erwerbstätig oder arbeitslos
31.12.2015	831	348	483
31.12.2016	1 313	457	856
31.12.2017	1 354	479	875
31.12.2018	1 340	486	854

Quelle: Statistisches Landesamt Bremen

¹⁾ Empfänger/-innen von Mietzuschuss und Lastenzuschuss

Schwerbehinderte Menschen

Jahr	Kündigungsschutzanträge			begleitende Hilfen im Arbeits- und Berufsleben	
	männlich	weiblich	insgesamt	Anzahl der Fälle	Gesamtzahlungen
2016	24	16	40	187	182 860,56 EUR
2017	30	16	46	171	73 055,00 EUR
2018	21	13	34	37	125 262,02 EUR
01.01. - 30.09. 2019	15	6	21	26	93 262,60 EUR

Kriegsopferfürsorge*

Jahr	Fälle			
	ergänzende Hilfe zum Lebensunterhalt für Kriegsbeschädigte und -hinterbliebene		Erholungshilfe für Kriegsbeschädigte und -hinterbliebene	Hilfen in besonderen Lebenslagen wie Hauspflege, Hilfe zur Weiterführung des Haushalts, u. a.
	laufend	einmalig		
2016	2	2	-	2
2017	2	2	-	2
2018	2	2	-	2
01.01. - 30.09. 2019	-	-	-	-

* Seit 04/2018 werden die Aufgaben zentral aus Bremen wahrgenommen.

Dezernat VI

zugeordnete Organisationseinheiten:

- Baureferat (VI/1)
- Vermessungs- und Katasteramt (Amt 62)
- Bauordnungsamt (Amt 63)
- Amt für Straßen- und Brückenbau (Amt 66)
- Seestadt Immobilien (Wirtschaftsbetrieb) *

* organisatorisch zugeordnet

Baureferat

Veranlagung zu Straßenbaubeiträgen gemäß § 1 Straßenbaubeitragsortsgesetz

Jahr	Einnahmen in EUR
2016	634 681,07 EUR
2017	722 546,35 EUR
2018	456 057,01 EUR
01.01. - 30.09. 2019	367 364,63 EUR

Erschließungsbeiträge gemäß § 1 Erschließungsbeitragssatzung

Jahr	Einnahmen in EUR
2016	17 671,24 EUR
2017	22 235,15 EUR
2018	0,00 EUR
01.01. - 30.09. 2019	0,00 EUR

Anliegerbescheinigungen über Erschließungs- und Straßenbaubeiträge

Jahr	Anzahl Bescheinigungen
2016	68
2017	111
2018	121
01.01. - 30.09. 2019	55

Vermessungen

Jahr	Gebäude und Zerlegungsvermessungen	sonstige in das Kataster übernommene Veränderungen	Auszüge aus dem amtlichen Vermessungswerk
2015	242	2 671	1 745
2016	319	2 397	1 698
2017	263	1 905	1 731
2018	196	2 344	1 614

Auszug aus dem Grundstücksmarktbericht

Anzahl der bei der Geschäftsstelle des Gutachterausschusses für Grundstückswerte in der Kaufpreissammlung registrierten Kaufverträge und Aufteilung in Teilmärkte

Jahr	Anzahl der Kaufverträge	Aufteilung in Teilmärkte (ohne Zwangsversteigerungen)				
		unbebaute Grundstücke	individueller Wohnungsbau	Mehrfam./Geschäftshäuser	Wohn-/Teileigentum	Sonstige (bebaut/unbebaut)
2015	1 509	141	417	172	664	115
2016	1 417	130	400	148	659	80
2017	1 458	99	379	170	738	72
2018	1 359	69	408	130	683	69

Vergabe öffentlicher Aufträge im Baubereich ¹⁾

Jahr	Vergaben insgesamt in EUR	davon finanziert durch Bundesmittel in EUR
2016	5 760 202	2 600 978
2017	6 097 536	2 584 024
2018	5 564 035	1 285 370
01.01. - 30.09. 2019	3 768 067	1 532 315

¹⁾ Es werden ausschließlich die Bautätigkeiten des Amtes für Straßen- und Brückenbau dargestellt.

Erteilte Baugenehmigungen (einschließlich Baumaßnahmen an bestehenden Gebäuden; ohne Entwässerungen)

Jahr	Baumaßnahmen		veranschlagte Baukosten in Mio. EUR		sonstige bauliche Maßnahmen	
	insgesamt	darunter Wohnungsbau	insgesamt	darunter Wohnungsbau	Anzahl	Baukosten in Mio. EUR
2016	171	73	80,2	36,8	98	43,3
2017	170	65	78,6	21,2	105	57,4
2018	157	62	66,4	12,9	95	53,4
01.01. - 30.09. 2019	109	43	69,1	23,1	66	46,0

Darüber hinaus wurden Prüfungs-, Genehmigungs- und Verwaltungsverfahren, insbesondere für öffentliche Bauten, Vorhaben nach BImSchG, fliegende Bauten, Versammlungsstätten, Gaststätten, Werbeanlagen sowie bei Anlagen des Wohnungseigentums und des Denkmalschutzes durchgeführt.

2016	1 380 Verfahren zuzüglich 126 Genehmigungsfreistellungsverfahren nach § 62 Bremische Landesbauordnung (Baukosten § 62-Verfahren 34,3 Mio. EUR)
2017	1 258 Verfahren zuzüglich 93 Genehmigungsfreistellungsverfahren nach § 62 Bremische Landesbauordnung (Baukosten § 62-Verfahren 21,0 Mio. EUR)
2018	1 284 Verfahren zuzüglich 63 Genehmigungsfreistellungsverfahren nach § 62 Bremische Landesbauordnung (Baukosten § 62-Verfahren 11,9 Mio. EUR)
01.01. - 30.09. 2019	1 185 Verfahren zuzüglich 51 Genehmigungsfreistellungsverfahren nach § 62 Bremische Landesbauordnung (Baukosten § 62-Verfahren 15,1 Mio. EUR)

Fertiggestellte bauliche Anlagen (einschließlich Baumaßnahmen an bestehenden Gebäuden; ohne Entwässerungen)

Jahr	Baumaßnahmen		Baukosten in Mio. EUR		sonstige bauliche Maßnahmen		fertiggestellte Wohnungen
	insgesamt	darunter Wohnungsbau	insgesamt	darunter Wohnungsbau	Anzahl	Baukosten in Mio. EUR	
2016	84	29	51,3	5,2	55	46,0	109
2017	91	35	31,9	7,6	56	24,2	46
2018	109	45	48,1	6,3	64	41,7	107
01.01. - 30.09. 2019	50	18	23,9	3,9	32	19,9	28

Dezernat VII

zugeordnete Organisationseinheit:

- Gartenbauamt (Amt 67)

Bestattungswesen auf den städtischen Friedhöfen

Bestattungen 2016

städtischer Friedhof	Bestattungen			Bestattungsart	
	männlich	weiblich	insgesamt	Erdbeisetzungen	Urnenbeisetzungen
Lehe I - III	90	120	210	74	136
Spadener Höhe	264	230	494	110	384
Wulsdorf	59	65	124	33	91

Bestattungen 2017

städtischer Friedhof	Bestattungen			Bestattungsart	
	männlich	weiblich	insgesamt	Erdbeisetzungen	Urnenbeisetzungen
Lehe I - III	84	91	175	67	108
Spadener Höhe	260	222	482	116	366
Wulsdorf	46	65	111	40	71

Bestattungen 2018

städtischer Friedhof	Bestattungen			Bestattungsart	
	männlich	weiblich	insgesamt	Erdbeisetzungen	Urnenbeisetzungen
Lehe I - III	76	89	165	49	116
Spadener Höhe	272	237	509	115	394
Wulsdorf	45	56	101	34	67

Bestattungen 01.01. - 30.09.2019

städtischer Friedhof	Bestattungen			Bestattungsart	
	männlich	weiblich	insgesamt	Erdbeisetzungen	Urnenbeisetzungen
Lehe I - III	59	74	133	41	92
Spadener Höhe	175	154	329	86	243
Wulsdorf	31	51	82	23	59

Dezernat VIII

zugeordnete Organisationseinheit:

- Steueramt (Amt 22)

Dezernat IX

zugeordnete Organisationseinheit:

- Umweltschutzamt (Amt 58)

Umweltschutzangelegenheiten

A) Abfallbehörde

Zu den Aufgaben der Abfallbehörde gehören u. a. die Überwachung der ordnungsgemäßen Abfallentsorgung und die Durchsetzung der abfallrechtlichen Gesetzgebung mit verwaltungsrechtlichen Mitteln.

In zwei wesentlichen Schwerpunkten, die auch für die Öffentlichkeit unmittelbar wahrnehmbare Auswirkungen unsachgemäßer Abfallentsorgung betreffen, geht es dabei um:

- illegale Abfallablagerungen auf öffentlichen und privaten Grundstücken. In erster Linie handelt es sich hierbei um sog. "wilde Müllkippen" und Autowracks.
- Autowracks, die "herrenlos" im öffentlichen Straßenraum abgestellt wurden.

Soweit möglich, werden solche Zustände auf dem Wege der Anordnung abgestellt. Treten dabei Hindernisse auf, so tritt die Abfallbehörde im Wege der Ersatzvornahme in Vorleistung, d. h. der "Misstand" wird auf Kosten der Stadt beseitigt. Diese Entsorgungskosten werden später dem Verursacher in Rechnung gestellt. Bei Autowracks im öffentlichen Straßenraum ist dieses Vorgehen die Regel.

Zeitraum vom ... bis ...	illegale Abfallablagerungen		Autowracks im öffentlichen Straßenraum	
	bearbeitete Fälle	Ersatzvor- nahmen	bearbeitete Fälle	Ersatzvor- nahmen
01.10.2015 - 30.09.2016	165	7	59	19
01.10.2016 - 30.09.2017	103	6	111	85
01.10.2017 - 30.09.2018	93	9	62	14
01.10.2018 - 30.09.2019	107	8	102	22

B) Wasserbehörde

Neben der Gewässerüberwachung und der Regelung von Handlungen in und an Gewässern, ist es die Aufgabe der Wasserbehörde, bei Unfällen mit wassergefährdenden Stoffen Maßnahmen zu treffen, um Gefahren an Gewässern abzuwenden. Hierbei kann zwischen leichten Unfällen, die vorwiegend im befestigten, öffentlichen Straßenraum passieren und schweren Fällen mit Gewässersanierung unterschieden werden.

Zeitraum vom ... bis ...	Unfälle mit wassergefährdenden Flüssigkeiten		
	leichte Unfälle	schwere Unfälle	Ersatzvor- nahmen
01.10.2015 - 30.09.2016	66	2	-
01.10.2016 - 30.09.2017	70	5	3
01.10.2017 - 30.09.2018	69	3	-
01.10.2018 - 30.09.2019	65	4	1

C) Naturschutzbehörde

Eine von vielen Aufgaben der Naturschutzbehörde ist der Vollzug der Bremischen Baumschutzverordnung. Nach festgelegten Kriterien unterliegen Bäume dem besonderen Schutz. Ohne Genehmigung dürfen diese Gehölze weder beschnitten noch gefällt werden.

Zeitraum vom ...	bis ...	Fällanträge	Schnittanträge	Bauanträge	Wertausgleichs- zahlungen
01.10.2015 -	30.09.2016	88	-	31	0,00 EUR
01.10.2016 -	30.09.2017	137	-	26	0,00 EUR
01.10.2017 -	30.09.2018	107	-	35	7 882,00 EUR
01.10.2018 -	30.09.2019	96	-	46	23 788,00 EUR

Dezernat X

zugeordnete Organisationseinheit:

- Amt für Sport und Freizeit (Amt 52)

Bestand an Sportanlagen am 01.01.2019

Freiluftsportanlagen

Anlage/Verein	Rasennormplätze	Rasennebenplätze	Grandnormplätze	Grandnebenplätze	Kunstrasenplätze	Tennisplätze	Laufbahnen	Beachvolleyballfelder
TSV Imsum	1	-	1	-	-	-	-	-
TV Lehe	1	-	-	-	-	-	1	1
Nordsee-Stadion	1	-	-	-	1	-	1	-
Nordsee-Stadion (Nebenplätze)	1	1	-	-	-	1	-	-
Bezirkssportanlage Speckenbüttel	3	1	1	-	1	-	1	1
Mecklenburger Weg	1	2	1	-	-	6	-	-
Pestalozzistraße	2	-	1	1	-	-	1	-
GTV	1	-	-	-	-	-	1	-
ESCG Bürgerpark ¹⁾	1	1	1	-	1	2	-	1
ESCG Bürgerpark ²⁾	1	1	-	-	-	-	-	-
SC Schiffdorferdamm	-	-	-	-	-	3	-	-
TuSpo Surheide	1	1	1	-	1	3	-	-
BSC Grünhöfe	1	1	1	-	-	-	-	-
TSV Wulsdorf	1	-	1	-	-	4	-	1
insgesamt	16	8	8	1	4	19	5	4

¹⁾ ehemals FTG

²⁾ ehemals GSC

Sporthallen/Spielhallen und Sondersportanlagen

Hallenart	Anzahl	Sondersportanlagen	Anzahl
Großsporthallen	6	Rollschuhbahnen	1
mittlere Sporthallen	14	Schießstände	7
kleine Sporthallen	27	Angelsportanlagen	1
Gymnastikräume	11	Wasserskianlagen	1
		Sportbootanlagen	11
		Kegelsportanlagen	1
		Tennisanlagen	2
		Tanzsporthallen	2
		Kanusportanlagen	3

Vereine und Mitglieder

Vereine	2016	2017	2018	2019
Sportvereine	81	82	74	74
darunter mit Übungsleitern mit Lizenzen	49	49	51	48
Freizeitvereine	41	40	38	38

Mitglieder	2016	2017	2018	2019
Sportvereine	22 309	22 050	20 745	20 204
Freizeitvereine	1 499	1 520	1 486	1 503

Altersstruktur der Mitglieder in Sportvereinen

Mitglieder im Alter von □	2016	2017	2018	2019
0 bis unter 7 Jahre	1 291	1 280	1 039	1 204
7 bis unter 15 Jahre	4 133	4 112	4 157	4 124
15 bis unter 19 Jahre	1 954	1 888	1 762	1 448
19 bis unter 26 Jahre	1 957	1 908	1 599	1 657
26 bis unter 41 Jahre	2 262	2 214	2 110	2 115
41 bis unter 61 Jahre	5 084	5 012	4 664	4 499
61 Jahre und älter	5 628	5 636	5 414	5 157

Bremerhavener Teilnehmer/-innen an Deutschen Meisterschaften

	2016	2017	2018	2019
Einzelportler/-innen	126	127	131	125
Mannschaften	16	11	16	19
Personen aus Mannschaften	112	118	93	101
beteiligte Vereine	15	15	13	13

Geehrte Sportler/-innen für Erfolge bei Deutschen Meisterschaften (Platz 1 - 3)

	2016	2017	2018	2019
Einzelportler/-innen	46	52	39	29
Mannschaften	13	12	23	14
Personen aus Mannschaften	100	72	106	65
beteiligte Vereine	14	12	11	11

Kunstrasen-Spielfelder für Wulsdorf und Leherheide

Aufgrund der sehr guten Erfahrungen mit den vier Kunstrasen-Spielfeldern auf den Sportanlagen im Nordsee-Stadion, im Speckenbütteler Park, in Surheide und im Bürgerpark wurde beschlossen, auch die städtischen Grandplätze in Wulsdorf und Leherheide zu Kunstrasenplätzen umzubauen. Für diese Gesamtmaßnahme wurden insgesamt 1,6 Millionen Euro aufgewendet, wobei sich die Sportvereine Sport-Freizeit Leherheide und TSV Wulsdorf jeweils mit 150.000 Euro beteiligen.



Foto: Erster Spatenstich für den Kunstrasen in Leherheide

Mit dem Neubau der beiden Kunstrasen-Spielfelder bekommen die Vereine, die in ihren Stadtteilen eine wichtige Rolle für den Sport und eine sinnvolle Freizeitgestaltung haben, endlich eine moderne Sportanlage, die ganzjährig genutzt werden kann. Während ein Rasenplatz im Winterhalbjahr für das Training gesperrt werden muss und bei schlechter Witterung nur für wenige Punktspiele freigegeben werden kann, kann auf dem Kunstrasen ganzjährig bei voller Auslastung trainiert und gespielt werden. Beide Vereine können also ihre Nachwuchsarbeit im Kinder- und Jugendbereich wieder intensivieren, da nun ausreichende und sehr gute Flächen für den Fußballsport zur Verfügung stehen.

Insgesamt verändert sich auch das Gesamtbild dieser Sportanlagen, denn durch die zum neuen Platz gehörenden Zaunanlagen und Pflasterarbeiten – auch auf Nebenflächen - wurde bei dieser Gelegenheit die gesamte Anlage qualitativ und optisch deutlich verbessert. Gerade in Wulsdorf entwickelt sich der neue Kunstrasenplatz zu einem Schmuckstück mitten im neuen Zentrum des Stadtteils.

Die Kunstrasen-Spielfelder wurden nach den neuesten Erkenntnissen zur Umweltverträglichkeit erstellt. Es wurde auf das Einstreuen von Gummigranulat verzichtet, damit keine Probleme mit Mikroplastik auftreten. Da ein hochwertiger Kunstrasenbelag der neuesten Generation verlegt wurde, konnte dieser ausschließlich mit Quarzsand verfüllt werden. In Wulsdorf wurde die bestehende Flutlichtanlage in die neue Anlage integriert. Auf dem SFL-Sportplatz musste die alte Flutlichtanlage komplett erneuert werden und erstrahlt nun in insektenfreundlichem LED-Licht.

Es besteht weiterhin ein dringender Bedarf an einem Kunstrasenplatz in Lehe. Auch auf der Bezirkssportanlage an der Pestalozzistraße muss ein Kunstrasenplatz gebaut werden. Damit wäre dann der Bedarf an Freiluftsportanlagen in Bremerhaven, der im Rahmen der Sportstättenleitplanung festgestellt wurde, ausreichend gedeckt.



Foto: Der neue Kunstrasensportplatz der TSV Wulsdorf kurz vor der Fertigstellung

Dezernat XI

zugeordnete Organisationseinheiten:

- Hilfen für Seniorinnen und Senioren (Amt 50/36)
- Gesundheitsamt (Amt 53)
- Betriebsärztlicher Dienst (Amtsstelle 53 B)
- Suchtkrankenhilfe (Amtsstelle 53 S)

Amtsärztlicher Dienst und sozialmedizinischer Dienst für Erwachsene

Jahr	Rechtsmedizin und polizeiärztliche Aufgaben								
	Einsätze mit Begutachtungen und Beratungen			Medizinische Eingriffe/ Beweissicherung			Forensische Leichenschauen		
	männlich	weiblich	insgesamt	männlich	weiblich	insgesamt	männlich	weiblich	insgesamt
2015	24	1	25	8	1	9	57	16	73
2016	.	.	9	.	.	9	.	.	64
2017	.	.	8	.	.	9	.	.	79
2018	.	.	5	.	.	7	.	.	23

Jahr	Aufgaben im Bereich Leichenwesen: Leichenschauen vor Feuerbestattungen, Genehmigungen im Rahmen des Leichen- und Bestattungswesens		
	männlich	weiblich	insgesamt
2015	.	.	2 853
2016	.	.	2 452
2017	.	.	2 551
2018	.	.	2 609

Jahr	Amtsärztliche Beratungen und Begutachtungen von Magistratspersonal		
	männlich	weiblich	insgesamt ¹⁾
2015	356	266	622
2016	.	.	821
2017	415	293	708
2018	438	326	765

¹⁾ inkl. Fällen, in denen das Geschlecht nicht erfasst wurde

Beratungsstelle bei sexuell übertragbaren Krankheiten (STD)

Jahr	Medizinische Untersuchungen	Diagnostische Leistungen	Diagnosen	Impfungen
2015	1 201	3 065	390	41
2016	1 112	2 762	290	28
2017	1 141	2 788	311	35
2018	1 305	2 179	313	42

Jahr	Beratungen, Betreuung, Vermittlung, Information, Präventionsmaßnahmen STD		
	männlich	weiblich	insgesamt ¹⁾
2015	887	3 508	4 395
2016	922	3 076	3 998
2017	769	3 064	3 833
2018	924	3 377	4 301

Jahr	Information, Präventionsmaßnahmen in Schulen und anderen Institutionen (STD)		
	männlich	weiblich	insgesamt
2015	395	535	930
2016 ²⁾	-	-	-
2017	567	731	1 298
2018	565	653	1 218

¹⁾ inkl. Transsexuelle

²⁾ Die Maßnahmen mussten wegen unbesetzter Stellen in diesem Bereich abgesagt werden.

Sozialmedizinischer Dienst

Jahr	Zahl der Begutachtungen nach dem PflegeVG / SGB XII		
	männlich	weiblich	insgesamt
2015	.	.	1 156
2016	.	.	750
2017	.	.	376
2018	.	.	455

Sozialpsychiatrischer Dienst

Jahr	Begutachtungen			Beratung, Betreuung, Krisenintervention (i. S. d. PsychKG)		
	männlich	weiblich	insgesamt ¹⁾	männlich	weiblich	insgesamt ¹⁾
2015	146	157	301	1 078	946	2 024
2016	366	292	658	1 001	763	1 764
2017	353	396	749	1 123	864	1 987
2018	407	313	722	997	798	1 796

Kinder- und Jugendgesundheitsdienst

Jahr	Ärztliche Beratungen und Begutachtungen			Sozialarbeiterische Beratungen und Begutachtungen		
	männlich	weiblich	insgesamt	männlich	weiblich	insgesamt
2015	.	.	775	.	.	1 847
2016	.	.	812	.	.	1 792
2017	.	.	897	.	.	1 296
2018	.	.	976	.	.	1 812

¹⁾ inkl. Fällen, in denen das Geschlecht nicht erfasst wurde

Infektionsschutz und umweltbezogener Gesundheitsschutz

Jahr	Belehrung von im Lebensmittelgewerbe tätigen Personen (einschließlich Abschriften)		
	männlich	weiblich	insgesamt
2015	906	886	1 792
2016	872	876	1 748
2017	918	849	1 767
2018	.	.	1 927

Jahr	Untersuchungen Tuberkulosediagnostik		
	männlich	weiblich	insgesamt
2015	.	.	366
2016	.	.	690
2017	.	.	900
2018	.	.	878

Jahr	Überwachung umweltbezogener Gesundheitsschutz		
	Überwachte Einrichtungen	Stellungnahmen	Beratungen / Begutachtungen
2015	260	54	766
2016	259	58	877
2017	184	55	1 008
2018	168	83	1 042

Klinikum Bremerhaven Reinkenheide gGmbH

Jahr	Patienten/Patientinnen ¹⁾			Pflegetage ¹⁾		
	männlich	weiblich	insgesamt	männlich	weiblich	insgesamt
2016	12 224	14 866	27 090	98 733	113 682	212 415
2017	12 292	14 945	27 237	101 530	118 495	220 025
2018	12 440	14 745	27 185	99 923	117 177	217 100
01.01. - 30.09. 2019	9 488	11 333	20 821	77 006	88 908	165 914

Jahr	Bettenbestand	durchschnittliche Verweildauer in Tagen	Auslastungsgrad in %
2016	678	7,84	85,60
2017	723	8,08	83,38
2018	723	7,99	82,27
01.01. - 30.09. 2019	723	7,97	84,06

¹⁾ ohne Neugeborene

Ambulante Behandlungen in der Notaufnahme

Jahr	Anzahl
2016	17 919
2017	18 155
2018	19 905
01.01. - 30.09. 2019	15 673

