



BREMERHAVEN
MEER ERLEBEN!

BERICHT 2020
ÜBER DIE VERWALTUNG
UND DEN STAND DER
STADTANGELEGENHEITEN



Impressum

Magistrat der Stadt Bremerhaven,
vertreten durch den Oberbürgermeister Melf Grantz
Postfach 21 03 60
27524 Bremerhaven

Hausanschrift Verwaltungszentrum (Stadhäuser 1 - 6):
Hinrich-Schmalfeldt-Straße
27576 Bremerhaven
Tel.: 0471 590-0
Fax: 0471 590-2460
E-Mail: Stadtverwaltung at magistrat.bremerhaven.de

Verantwortliche Dienststelle:
Bürger- und Ordnungsamt, Statistik und Wahlen (91/8)
Hinrich-Schmalfeldt-Straße 42
27576 Bremerhaven
Tel.: 0471 590-2296
Fax: 0471 590-2654
E-Mail: statistik at magistrat.bremerhaven.de

Lizenz:



Die Texte dieser Publikation stehen grundsätzlich unter der Lizenz „Creative Commons Namensnennung – Nicht kommerziell – Keine Bearbeitung 3.0 (CC BY-NC-ND 3.0)“.

Bericht 2020

über die Verwaltung
und den Stand der
Stadtangelegenheiten

Inhaltsverzeichnis

Seite

Stand der Stadtangelegenheiten

Bevölkerungsstand und Bevölkerungsentwicklung, langfristige Übersicht	1
Bevölkerungsentwicklung in der Zeit vom 31.12.1960 bis 30.09.2020	3
Bevölkerungsentwicklung in der Zeit vom 31.12.2010 bis 30.09.2020	3
Gliederung der Stadt	4
Bevölkerungsstand am 30.09.2020	5
Bevölkerung nach Altersgruppen am 31.12.2019	6
Bevölkerungsentwicklung vom 01.01.2019 bis 31.12.2019 in den Ortsteilen	8
Bevölkerungsbewegung 2019 nach Monaten	12
Umzüge innerhalb des Stadtgebietes im Jahr 2019	14
Bevölkerungsentwicklung	15
Ausländer/-innen in Bremerhaven, Ausländer/-innen nach Staatsangehörigkeiten	17
Ausländer/-innen am 30.09.2020	18
Fläche des Stadtgebietes nach Nutzungsarten	19
Sozialversicherungspflichtig beschäftigte Arbeitnehmer/-innen in Bremerhaven	20
Arbeitsmarktlage in Bremerhaven	22
Arbeitslosenquoten	23
Arbeitslosenquoten im Vergleich	24
Bestand an Wohngebäuden und Wohnungen	25
Bestand an Wohngebäuden und Wohnungen am 31.12.2019	26
Zugelassene Fahrzeuge	27
Bestand an Personenkraftwagen, Krafträdern und Nutzfahrzeugen am 01.01.2020	28

Bericht über die Verwaltung

De z e r n a t I

Referat Innenrevision/Antikorruption	29
Wirtschaftsförderung; Infrastrukturmaßnahmen	30
Personal des Magistrats	33
Versorgungsempfänger/-innen	35
Ausbildungsplätze nach Berufen	36
Arbeitssicherheit	38
Eheschließungen, Lebenspartnerschaften und Vornamenstatistik	41
Feuerwehr Bremerhaven: Einsätze, Personal	42
Förderprogramm der Stadt Bremerhaven zur Schaffung zusätzlicher dualer Ausbildungsplätze in der Stadt Bremerhaven	43
Ausgewählte Tätigkeiten der Schutzpolizei	44
Kriminalpolizei, ausgewählte Delikte	45
Polizeiliche Kriminalstatistik für das Jahr 2019	46
Seestadt Immobilien	48

D e z e r n a t II

Haushaltsvolumen (Haushaltssoll)	49
Haushaltsvolumen (Rechnungsergebnisse nach Einzelplänen)	50
Haushaltsvolumen (Rechnungsergebnisse), Verschuldung	51
Stadtkasse	52
Stadtplanungsamt	53
Flächennutzungsplanung und Verkehrsplanung	53
Bebauungsplanung, Städtebauförderung	56
Sicherung der Bauleitplanung und Verwaltung	58

D e z e r n a t IV

Allgemeinbildende und berufliche Schulen, Schüler/-innen, Klassenverbände	59
Schülerzahlen nach Schulgattungen, Klassenverbände, Schulabgänger/-innen	60
Lehrerfortbildungsinstitut (LFI)	64
Regionales Beratungs- und Unterstützungszentrum (ReBUZ)	64
Medienzentrum	65
Jugendberufsagentur	65
Kulturamt	66
Stadtarchiv	69
Stadtbibliothek	70
Volkshochschule Bremerhaven	72
Historisches Museum Bremerhaven	74
Stadttheater Bremerhaven	75
Die erfolgreichsten / bestbesuchten Aufführungen in der Spielzeit 2019/2020	76
Stadttheater Bremerhaven Spielzeit 2019/2020	77
Gesetzliche Vertretung von Minderjährigen	86
Erziehungshilfe durch Fremdunterbringungen	86
Einzelfallhilfe im sozialen Dienst	88
Städtische Kindertagesstätten	88
Konzept "Pädagogische Angebote der Kinder- und Jugendhilfe in Bremerhaven während der Corona-Pandemie"	90

D e z e r n a t V

Referat V/1	99
Integration und Chancengleichheit	99
Sozialplanung	100
Sozialhilfe	102
Wohngeld, Ausgestellte Berechtigungsscheine	108
Wohngeldempfänger/-innen	109
Schwerbehinderte Menschen	110
Kriegsopferfürsorge	110

	Seite
D e z e r n a t VI	
Baureferat	111
Vermessungen	112
Auszug aus dem Grundstücksmarktbericht	112
Vergabe öffentlicher Aufträge im Baubereich	112
Erteilte Baugenehmigungen	113
Fertiggestellte bauliche Anlagen	113
Entsorgungsbetriebe Bremerhaven	114
D e z e r n a t VII	
Bestattungswesen auf den städtischen Friedhöfen	115
D e z e r n a t VIII	
D e z e r n a t IX	
Umweltschutzangelegenheiten	117
D e z e r n a t X	
Bestand an Sportanlagen am 01.01.2019	119
Vereine und Mitglieder	121
Altersstruktur der Mitglieder in Sportvereinen	121
Bremerhavener Teilnehmer/-innen an Deutschen Meisterschaften	122
Geehrte Sportler/-innen für Erfolge bei Deutschen Meisterschaften	122
Jahresbericht des Amtes für Sport und Freizeit für das Jahr 2020	123
D e z e r n a t XI	
Amtsärztlicher Dienst und sozialmedizinischer Dienst für Erwachsene	125
Beratungsstelle bei sexuell übertragbaren Krankheiten (STD)	126
Sozialmedizinischer Dienst	127
Sozialpsychiatrischer Dienst	127
Kinder- und Jugendgesundheitsdienst	127
Infektionsschutz und umweltbezogener Gesundheitsschutz	128
Klinikum Bremerhaven Reinkenheide gGmbH	129

Abkürzungen

AG	=	Arbeitsgemeinschaft / Aktiengesellschaft
BA	=	Bauabschnitt
BAB	=	Bundesautobahn
BauGB	=	Baugesetzbuch
B. A.	=	Bachelor of Arts
BBR	=	Berufsbildungsreife
BImSchG	=	Bundesimmissionsschutzgesetz
BremLBO	=	Bremische Landesbauordnung
d. h.	=	das heißt
dar.	=	darunter
DGUV	=	Deutsche Gesetzliche Unfallversicherung
EBBR	=	Erweitere Berufsbildungsreife
EFRE	=	Europäischer Fonds für regionale Entwicklung
ESF	=	Europäischer Sozialfonds für Deutschland
etc.	=	et cetera
EU	=	Europäische Union
EUR	=	Euro
e. V.	=	eingetragener Verein
FNP	=	Flächennutzungsplan
FR	=	Fachrichtung
gGmbH	=	gemeinnützige Gesellschaft mit beschränkter Haftung
GRW	=	Verbesserung der regionalen Wirtschaftsstruktur
Gym.	=	Gymnasium
GyO	=	Gymnasiale Oberstufe
ha	=	Hektar
IBV	=	Interessenbekundungsverfahren
i. d. R.	=	in der Regel
i. W.	=	im Wesentlichen
Kita	=	Kindertageseinrichtung
Kl.	=	Klassen
lfd.	=	laufend
LHO	=	Landeshaushaltsordnung
m ²	=	Quadratmeter
MEV	=	Markterkundungsverfahren
Mio.	=	Million
MSA	=	Mittlerer Schulabschluss
ÖPNV	=	Öffentlicher Personennahverkehr
OWiG	=	Gesetz über Ordnungswidrigkeiten
PflegeVG	=	Pflege-Versicherungsgesetz
PsychKG	=	Psychische-Krankheitengesetz
SÄM	=	Straftaten zum Nachteil älterer Menschen
SGB	=	Sozialgesetzbuch
So-Schule	=	Sonderschule
Std.	=	Stunden
TVÖD	=	Tarifvertrag für den öffentlichen Dienst
u. a.	=	und andere / unter anderem
VB-Klassen	=	Vorbereitungsklassen
WLAN	=	drahtloses, lokales Netzwerk
z. B.	=	zum Beispiel

Zeichenerklärung

∅	=	durchschnittlich
.	=	Zahlenwert ist unbekannt
-	=	Zahlenwert ist genau null (nichts)
□	=	Zahlenangaben fallen später an

Allgemeine Erläuterungen

Im Allgemeinen ist ohne Rücksicht auf die Endsumme auf- bzw. abgerundet worden. Deshalb können sich bei der Summierung von Einzelangaben geringfügige Abweichungen in der Endsumme ergeben. Die vollständige Aufgliederung einer Summe ist durch das Wort *d a v o n* kenntlich gemacht, die teilweise Aufgliederung durch das Wort *d a r u n t e r*.

Stand der Stadtangelegenheiten

Bevölkerungsstand und Bevölkerungsentwicklung, langfristige Übersicht

Stichtag	Bevölkerung			Bevölkerungszu-/abnahme gegenüber dem Vorjahr		
	insgesamt	männlich	weiblich	insgesamt	männlich	weiblich
31.12.1960	141 085	67 368	73 717	.	.	.
31.12.1961	142 441	67 992	74 449	1 356	624	732
31.12.1962	143 840	68 538	75 302	1 399	546	853
31.12.1963	144 127	68 509	75 618	287	- 29	316
31.12.1964	144 889	68 969	75 920	762	460	302
31.12.1965	146 220	69 524	76 696	1 331	555	776
31.12.1966	147 570	70 603	76 967	1 350	1 079	271
31.12.1967	148 036	70 994	77 042	466	391	75
31.12.1968	148 931	71 577	77 354	895	583	312
31.12.1969	148 779	71 538	77 241	- 152	- 39	- 113
31.12.1970 ¹⁾	140 721	66 659	74 062	-8 058	-4 879	-3 179
31.12.1971	141 711	67 578	74 133	990	919	71
31.12.1972	142 610	67 382	75 228	899	- 196	1 095
31.12.1973	142 875	67 784	75 091	265	402	- 137
31.12.1974	142 896	68 077	74 819	21	293	- 272
31.12.1975	142 384	68 081	74 303	- 512	4	- 516
31.12.1976	140 777	67 360	73 417	-1 607	- 721	- 886
31.12.1977	139 408	66 674	72 734	-1 369	- 686	- 683
31.12.1978	138 041	66 110	71 931	-1 367	- 564	- 803
31.12.1979	137 019	65 604	71 415	-1 022	- 506	- 516
31.12.1980	136 834	65 730	71 104	- 185	126	- 311
31.12.1981	136 037	65 403	70 634	- 797	- 327	- 470
31.12.1982	136 005	65 676	70 329	- 32	273	- 305
31.12.1983	135 674	65 720	69 954	- 331	44	- 375
31.12.1984	134 496	65 347	69 149	-1 178	- 373	- 805
31.12.1985	133 317	65 009	68 308	-1 179	- 338	- 841
31.12.1986	132 196	64 602	67 594	-1 121	- 407	- 714
31.12.1987 ²⁾	126 202	60 646	65 556	-5 994	-3 956	-2 038
31.12.1988	126 879	61 167	65 712	677	521	156
31.12.1989	129 907	62 987	66 920	3 028	1 820	1 208
31.12.1990	130 940	63 674	67 266	1 033	687	346
31.12.1991	130 882	63 628	67 254	- 58	- 46	- 12
31.12.1992	131 120	63 976	67 144	238	348	- 110

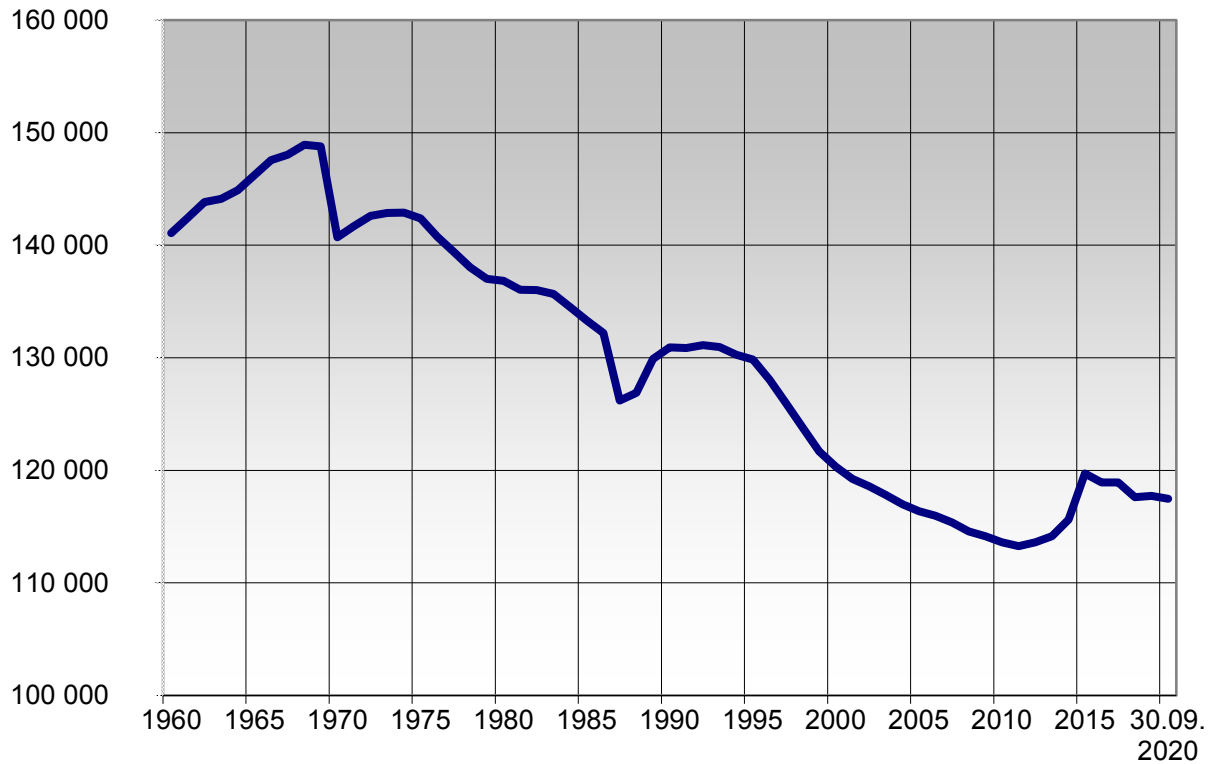
Stichtag	Bevölkerung			Bevölkerungszu-/abnahme gegenüber dem Vorjahr		
	insgesamt	männlich	weiblich	insgesamt	männlich	weiblich
31.12.1993	130 945	63 899	67 046	- 175	- 77	- 98
31.12.1994	130 262	63 542	66 720	- 683	- 357	- 326
31.12.1995	129 854	63 330	66 524	- 408	- 212	- 196
31.12.1996	128 064	62 441	65 623	-1 790	- 889	- 901
31.12.1997	125 978	61 438	64 540	-2 086	-1 003	-1 083
31.12.1998	123 815	60 410	63 405	-2 163	-1 028	-1 135
31.12.1999	121 674	59 345	62 329	-2 141	-1 065	-1 076
31.12.2000	120 330	58 834	61 496	-1 344	- 511	- 833
31.12.2001	119 248	58 440	60 808	-1 082	- 394	- 688
31.12.2002	118 585	58 221	60 364	- 663	- 219	- 444
31.12.2003	117 829	57 816	60 013	- 756	- 405	- 351
31.12.2004	117 005	57 533	59 472	- 824	- 283	- 541
31.12.2005	116 360	57 199	59 161	- 645	- 334	- 311
31.12.2006	115 959	57 163	58 796	- 401	- 36	- 365
31.12.2007	115 365	56 900	58 465	- 594	- 263	- 331
31.12.2008	114 573	56 694	57 879	- 792	- 206	- 586
31.12.2009	114 151	56 571	57 580	- 422	- 123	- 299
31.12.2010	113 604	56 351	57 253	- 547	- 220	- 327
31.12.2011	113 269	56 274	56 995	- 335	- 77	- 258
31.12.2012	113 599	56 664	56 935	330	390	- 60
31.12.2013	114 148	57 168	56 980	549	504	45
31.12.2014	115 634	58 146	57 488	1 486	978	508
31.12.2015	119 709	60 584	59 125	4 075	2 438	1 637
31.12.2016	118 919	60 339	58 580	- 790	- 245	- 545
31.12.2017	118 941	60 259	58 682	22	- 80	102
31.12.2018 ³⁾	117 606	59 110	58 496	.	.	.
31.12.2019	117 746	59 149	58 597	140	39	101
30.09.2020	117 474	58 989	58 485	- 132	- 121	- 11

¹⁾ neue Basis für Mai 1970 durch die Volkszählung 1970

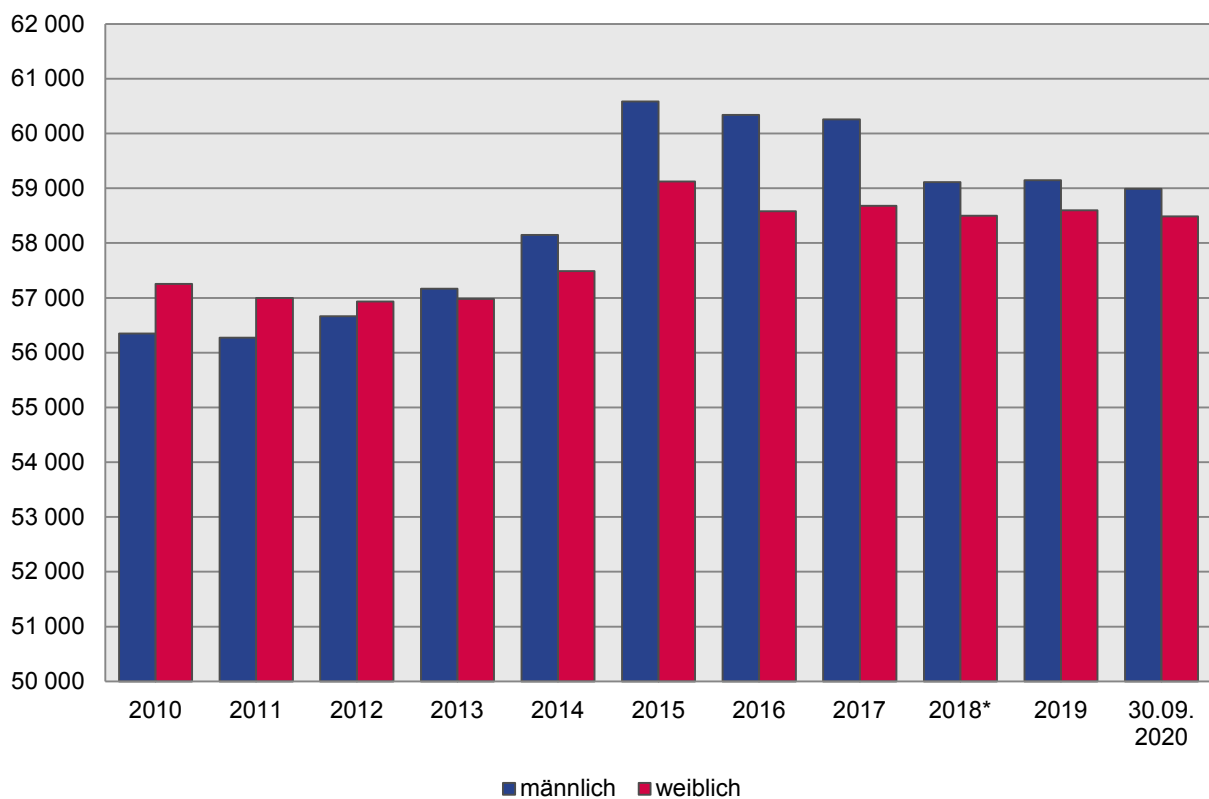
²⁾ neue Basis für Mai 1987 durch die Volkszählung 1987

³⁾ Bis einschl. 2017 Fortschreibung der Ergebnisse der Volkszählung von 1987; ab 2018 Auswertung aus dem Bestand des Einwohnermelderegisters, daher kein Vergleich mit den Vorjahren möglich.

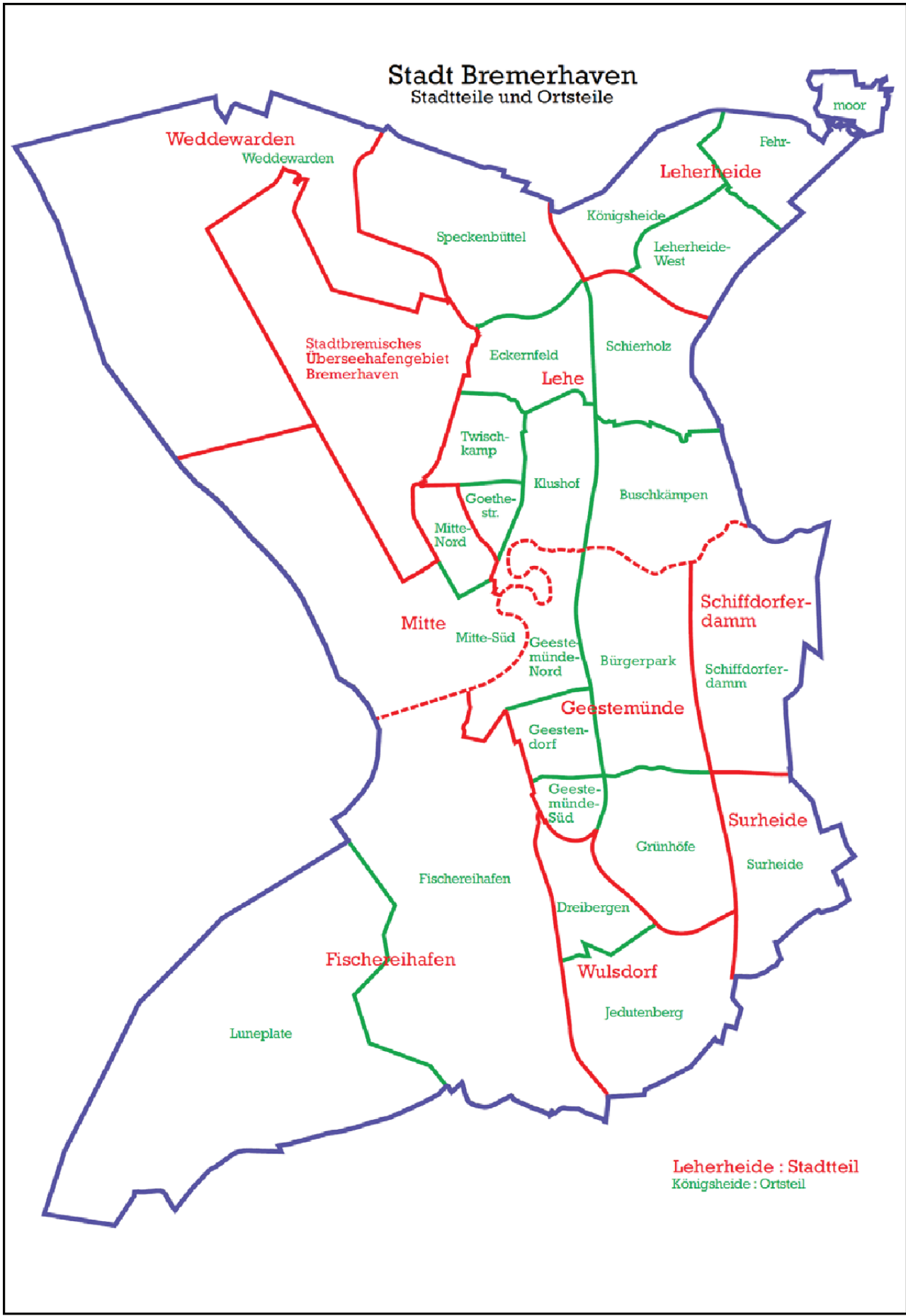
Bevölkerungsentwicklung in der Zeit vom 31.12.1960 bis 30.09.2020



Bevölkerungsentwicklung in der Zeit vom 31.12.2010 bis 30.09.2020



* Neue Datengrundlage ab 2018, daher kein Vergleich mit Vorjahr möglich.



Bevölkerungsstand am 30.09.2020

	männlich	weiblich	insgesamt	auf 1 km ²
Stand am 30.09.2020	58 989	58 485	117 474	1 253
Stand am 30.09.2019	59 119	58 444	117 563	1 254

Gliederung nach Stadt- und Ortsteilen männlich weiblich insgesamt

1 Stadtbezirk Nord (nördlich der Geeste)

11	Stadtteil Weddewarden	278	271	549
111	Ortsteil Weddewarden	278	271	549

12	Stadtteil Leherheide	7 925	8 394	16 319
121	Ortsteil Königsheide	2 544	2 756	5 300
122	Ortsteil Fehrmoor	1 449	1 433	2 882
123	Ortsteil Leherheide-West	3 932	4 205	8 137

13	Stadtteil Lehe	19 705	18 726	38 431
131	Ortsteil Speckenbüttel	1 510	1 599	3 109
132	Ortsteil Eckernfeld	2 459	2 752	5 211
133	Ortsteil Twischkamp	2 314	2 210	4 524
134	Ortsteil Goethestraße	4 528	3 707	8 235
135	Ortsteil Klushof	5 457	5 056	10 513
136	Ortsteil Schierholz	3 060	3 050	6 110
137	Ortsteil Buschkämpen	377	352	729

14	Stadtteil Mitte	6 426	6 293	12 719
141	Ortsteil Mitte-Süd	2 676	2 787	5 463
142	Ortsteil Mitte-Nord	3 750	3 506	7 256

2 Stadtbezirk Süd (südlich der Geeste)

21	Stadtteil Geestemünde	16 170	16 526	32 696
211	Ortsteil Geestemünde-Nord	3 145	3 219	6 364
212	Ortsteil Geestendorf	5 948	5 905	11 853
213	Ortsteil Geestemünde-Süd	1 386	1 543	2 929
214	Ortsteil Bürgerpark	2 590	2 692	5 282
215	Ortsteil Grünhöfe	3 101	3 167	6 268

22	Stadtteil Schiffdorferdamm	1 335	1 373	2 708
221	Ortsteil Schiffdorferdamm	1 335	1 373	2 708

23	Stadtteil Surheide	1 451	1 488	2 939
231	Ortsteil Surheide	1 451	1 488	2 939

24	Stadtteil Wulsdorf	5 547	5 333	10 880
241	Ortsteil Dreibergen	2 903	2 717	5 620
242	Ortsteil Jedutenberg	2 644	2 616	5 260

25	Stadtteil Fischereihafen	152	81	233
251	Ortsteil Fischereihafen	152	81	233
252	Ortsteil Luneplate ¹⁾	.	.	.

¹⁾ Die Angaben zum Ortsteil Luneplate sind aus Gründen der statistischen Geheimhaltung in den Angaben zum Ortsteil Fischereihafen enthalten.

Bevölkerung nach Altersgruppen am 31.12.2019

Ortsteil Stadtteil STADTBEZIRK	Altersgruppe					
	unter 18 Jahre			18 bis unter 45 Jahre		
	männlich	weiblich	insgesamt	männlich	weiblich	insgesamt
111 Ortsteil Weddewarden	46	44	90	91	84	175
11 Stadtteil Weddewarden	46	44	90	91	84	175
121 Ortsteil Königsheide	393	352	745	738	739	1 477
122 Ortsteil Fehrmoor	260	239	499	423	381	804
123 Ortsteil Leherheide-West	981	858	1 839	1 359	1 349	2 708
12 Stadtteil Leherheide	1 634	1 449	3 083	2 520	2 469	4 989
131 Ortsteil Speckenbüttel	224	233	457	396	345	741
132 Ortsteil Eckernfeld	458	395	853	722	756	1 478
133 Ortsteil Twischkamp	339	292	631	855	713	1 568
134 Ortsteil Goethestraße	925	843	1 768	1 973	1 404	3 377
135 Ortsteil Klushof	1 077	1 049	2 126	2 021	1 737	3 758
136 Ortsteil Schierholz	675	627	1 302	967	931	1 898
137 Ortsteil Buschkämpen	49	48	97	89	88	177
13 Stadtteil Lehe	3 747	3 487	7 234	7 023	5 974	12 997
141 Ortsteil Mitte-Süd	244	207	451	985	790	1 775
142 Ortsteil Mitte-Nord	575	526	1 101	1 686	1 333	3 019
14 Stadtteil Mitte	819	733	1 552	2 671	2 123	4 794
1 STADTBEZIRK NORD	6 246	5 713	11 959	12 305	10 650	22 955
211 Ortsteil Geestemünde-Nord	368	348	716	1 280	1 054	2 334
212 Ortsteil Geestendorf	1 057	1 017	2 074	2 554	2 196	4 750
213 Ortsteil Geestemünde-Süd	163	174	337	446	399	845
214 Ortsteil Bürgerpark	479	479	958	773	739	1 512
215 Ortsteil Grünhöfe	670	641	1 311	1 123	1 033	2 156
21 Stadtteil Geestemünde	2 737	2 659	5 396	6 176	5 421	11 597
221 Ortsteil Schiffdorferdamm	231	211	442	384	391	775
22 Stadtteil Schiffdorferdamm	231	211	442	384	391	775
231 Ortsteil Surheide	222	229	451	396	377	773
23 Stadtteil Surheide	222	229	451	396	377	773
241 Ortsteil Dreiberger	543	505	1 048	982	811	1 793
242 Ortsteil Jedutenberg	367	377	744	804	709	1 513
24 Stadtteil Wulsdorf	910	882	1 792	1 786	1 520	3 306
251 Ortsteil Fischereihafen	9	8	17	43	21	64
252 Ortsteil Luneplate ¹⁾
25 Stadtteil Fischereihafen	9	8	17	43	21	64
2 STADTBEZIRK SÜD	4 109	3 989	8 098	8 785	7 730	16 515
BREMERHAVEN INSGESAMT	10 355	9 702	20 057	21 090	18 380	39 470

¹⁾ Die Angaben zum Ortsteil Luneplate sind im Ortsteil Fischereihafen enthalten.

Altersgruppe						insgesamt		
45 bis unter 65 Jahre			65 Jahre und älter					
männlich	weiblich	insgesamt	männlich	weiblich	insgesamt	männlich	weiblich	insgesamt
88	88	176	56	52	108	281	268	549
88	88	176	56	52	108	281	268	549
744	836	1 580	663	832	1 495	2 538	2 759	5 297
440	441	881	347	363	710	1 470	1 424	2 894
974	1 071	2 045	616	947	1 563	3 930	4 225	8 155
2 158	2 348	4 506	1 626	2 142	3 768	7 938	8 408	16 346
455	503	958	452	521	973	1 527	1 602	3 129
789	823	1 612	524	821	1 345	2 493	2 795	5 288
709	637	1 346	459	587	1 046	2 362	2 229	4 591
1 230	942	2 172	439	528	967	4 567	3 717	8 284
1 495	1 307	2 802	793	923	1 716	5 386	5 016	10 402
922	900	1 822	515	596	1 111	3 079	3 054	6 133
144	125	269	94	92	186	376	353	729
5 744	5 237	10 981	3 276	4 068	7 344	19 790	18 766	38 556
666	666	1 332	768	1 115	1 883	2 663	2 778	5 441
924	901	1 825	611	798	1 409	3 796	3 558	7 354
1 590	1 567	3 157	1 379	1 913	3 292	6 459	6 336	12 795
9 580	9 240	18 820	6 337	8 175	14 512	34 468	33 778	68 246
826	819	1 645	701	979	1 680	3 175	3 200	6 375
1 451	1 402	2 853	867	1 293	2 160	5 929	5 908	11 837
420	467	887	368	513	881	1 397	1 553	2 950
793	816	1 609	586	682	1 268	2 631	2 716	5 347
846	847	1 693	478	659	1 137	3 117	3 180	6 297
4 336	4 351	8 687	3 000	4 126	7 126	16 249	16 557	32 806
435	442	877	287	318	605	1 337	1 362	2 699
435	442	877	287	318	605	1 337	1 362	2 699
454	465	919	362	391	753	1 434	1 462	2 896
454	465	919	362	391	753	1 434	1 462	2 896
774	718	1 492	570	698	1 268	2 869	2 732	5 601
856	836	1 692	625	698	1 323	2 652	2 620	5 272
1 630	1 554	3 184	1 195	1 396	2 591	5 521	5 352	10 873
58	33	91	30	24	54	140	86	226
.
58	33	91	30	24	54	140	86	226
6 913	6 845	13 758	4 874	6 255	11 129	24 681	24 819	49 500
16 493	16 085	32 578	11 211	14 430	25 641	59 149	58 597	117 746

Bevölkerungsentwicklung vom 01.01.2019 bis 31.12.2019 in den Ortsteilen

Ortsteil Stadtteil STADTBEZIRK	Geburten ¹⁾			Sterbefälle ²⁾		
	männlich	weiblich	insgesamt	männlich	weiblich	insgesamt
111 Ortsteil Weddewarden	0	1	1	1	0	1
11 Stadtteil Weddewarden	0	1	1	1	0	1
121 Ortsteil Königsheide	19	15	34	35	32	67
122 Ortsteil Fehrmoor	9	12	21	12	9	21
123 Ortsteil Leherheide-West	48	47	95	49	51	100
12 Stadtteil Leherheide	76	74	150	96	92	188
131 Ortsteil Speckenbüttel	13	8	21	19	11	30
132 Ortsteil Eckernfeld	20	17	37	48	68	116
133 Ortsteil Twischkamp	28	25	53	24	16	40
134 Ortsteil Goethestraße	63	57	120	40	28	68
135 Ortsteil Klushof	60	61	121	63	57	120
136 Ortsteil Schierholz	24	31	55	26	14	40
137 Ortsteil Buschkämpen	1	2	3	3	4	7
13 Stadtteil Lehe	209	201	410	223	198	421
141 Ortsteil Mitte-Süd	13	22	35	62	44	106
142 Ortsteil Mitte-Nord	36	38	74	34	48	82
14 Stadtteil Mitte	49	60	109	96	92	188
1 STADTBEZIRK NORD	334	336	670	416	382	798
211 Ortsteil Geestemünde-Nord	30	19	49	37	31	68
212 Ortsteil Geestendorf	78	83	161	76	74	150
213 Ortsteil Geestemünde-Süd	15	22	37	28	41	69
214 Ortsteil Bürgerpark	29	20	49	53	33	86
215 Ortsteil Grünhöfe	44	38	82	28	33	61
21 Stadtteil Geestemünde	196	182	378	222	212	434
221 Ortsteil Schiffdorferdamm	13	17	30	8	12	20
22 Stadtteil Schiffdorferdamm	13	17	30	8	12	20
231 Ortsteil Surheide	13	9	22	21	10	31
23 Stadtteil Surheide	13	9	22	21	10	31
241 Ortsteil Dreiberger	28	17	45	36	44	80
242 Ortsteil Jedutenberg	18	24	42	28	21	49
24 Stadtteil Wulsdorf	46	41	87	64	65	129
251 Ortsteil Fischereihafen	0	0	0	3	2	5
252 Ortsteil Luneplate ⁴⁾
25 Stadtteil Fischereihafen	0	0	0	3	2	5
2 STADTBEZIRK SÜD	268	249	517	318	301	619
BREMERHAVEN INSGESAMT	602	585	1 187	734	683	1 417

¹⁾ Lebendgeborene ortsansässiger Mütter

²⁾ Ortsansässige

³⁾ räumliche Bewegung innerhalb und außerhalb des Stadtgebietes

⁴⁾ Die Angaben zum Ortsteil Luneplate sind im Ortsteil Fischereihafen enthalten.

Wanderungsbewegungen ³⁾						Geburten - (+)/ Sterbeüber- schuss (-)	Wanderungs- gewinn (+)/ - verlust (-)	Bevölkerungs- gewinn (+)/ - verlust (-)
Zuzüge			Fortzüge					
männlich	weiblich	insgesamt	männlich	weiblich	insgesamt			
25	23	48	29	23	52	0	-4	-4
25	23	48	29	23	52	0	-4	-4
249	241	490	224	218	442	-33	48	15
113	101	214	92	99	191	0	23	23
449	462	911	471	419	890	-5	21	16
811	804	1 615	787	736	1 523	-38	92	54
140	143	283	127	155	282	-9	1	-8
302	332	634	304	295	599	-79	35	-44
727	327	1 054	758	358	1 116	13	-62	-49
1 395	1 008	2 403	1 324	997	2 321	52	82	134
1 328	1 055	2 383	1 387	1 064	2 451	1	-68	-67
272	224	496	284	287	571	15	-75	-60
36	23	59	26	22	48	-4	11	7
4 200	3 112	7 312	4 210	3 178	7 388	-11	-76	-87
593	552	1 145	450	417	867	-71	278	207
878	698	1 576	933	680	1 613	-8	-37	-45
1 471	1 250	2 721	1 383	1 097	2 480	-79	241	162
6 507	5 189	11 696	6 409	5 034	11 443	-128	253	125
589	459	1 048	554	447	1 001	-19	47	28
1 189	1 023	2 212	1 218	1 056	2 274	11	-62	-51
197	202	399	198	181	379	-32	20	-12
405	329	734	371	287	658	-37	76	39
399	323	722	417	378	795	21	-73	-52
2 779	2 336	5 115	2 758	2 349	5 107	-56	8	-48
130	147	277	111	123	234	10	43	53
130	147	277	111	123	234	10	43	53
114	113	227	106	117	223	-9	4	-5
114	113	227	106	117	223	-9	4	-5
391	390	781	377	336	713	-35	68	33
238	216	454	241	217	458	-7	-4	-11
629	606	1 235	618	553	1 171	-42	64	22
44	7	51	30	23	53	-5	-2	-7
.
44	7	51	30	23	53	-5	-2	-7
3 696	3 209	6 905	3 623	3 165	6 788	-102	117	15
10 203	8 398	18 601	10 032	8 199	18 231	-230	370	140

Bevölkerungsentwicklung vom 01.01.2019 bis 31.12.2019 in den Ortsteilen

Ortsteil Stadtteil STADTBEZIRK	Bevölkerungsstand am 01.01.2019			Geburten- (+)/ Sterbeüberschuss (-)		
	männlich	weiblich	insgesamt	männlich	weiblich	insgesamt
111 Ortsteil Weddewarden	286	267	553	- 1	1	0
11 Stadtteil Weddewarden	286	267	553	- 1	1	0
121 Ortsteil Königsheide	2 529	2 753	5 282	- 16	- 17	- 33
122 Ortsteil Fehrmoor	1 452	1 419	2 871	- 3	3	0
123 Ortsteil Leherheide-West	3 953	4 186	8 139	- 1	- 4	- 5
12 Stadtteil Leherheide	7 934	8 358	16 292	- 20	- 18	- 38
131 Ortsteil Speckenbüttel	1 520	1 617	3 137	- 6	- 3	- 9
132 Ortsteil Eckernfeld	2 523	2 809	5 332	- 28	- 51	- 79
133 Ortsteil Twischkamp	2 389	2 251	4 640	4	9	13
134 Ortsteil Goethestraße	4 473	3 677	8 150	23	29	52
135 Ortsteil Klushof	5 448	5 021	10 469	- 3	4	1
136 Ortsteil Schierholz	3 093	3 100	6 193	- 2	17	15
137 Ortsteil Buschkämpen	368	354	722	- 2	- 2	- 4
13 Stadtteil Lehe	19 814	18 829	38 643	- 14	3	- 11
141 Ortsteil Mitte-Süd	2 569	2 665	5 234	- 49	- 22	- 71
142 Ortsteil Mitte-Nord	3 849	3 550	7 399	2	- 10	- 8
14 Stadtteil Mitte	6 418	6 215	12 633	- 47	- 32	- 79
1 STADTBEZIRK NORD	34 452	33 669	68 121	- 82	- 46	- 128
211 Ortsteil Geestemünde-Nord	3 147	3 200	6 347	- 7	- 12	- 19
212 Ortsteil Geestendorf	5 956	5 932	11 888	2	9	11
213 Ortsteil Geestemünde-Süd	1 411	1 551	2 962	- 13	- 19	- 32
214 Ortsteil Bürgerpark	2 621	2 687	5 308	- 24	- 13	- 37
215 Ortsteil Grünhöfe	3 119	3 230	6 349	16	5	21
21 Stadtteil Geestemünde	16 254	16 600	32 854	- 26	- 30	- 56
221 Ortsteil Schiffdorferdamm	1 313	1 333	2 646	5	5	10
22 Stadtteil Schiffdorferdamm	1 313	1 333	2 646	5	5	10
231 Ortsteil Surheide	1 434	1 467	2 901	- 8	- 1	- 9
23 Stadtteil Surheide	1 434	1 467	2 901	- 8	- 1	- 9
241 Ortsteil Dreiberger	2 863	2 705	5 568	- 8	- 27	- 35
242 Ortsteil Jedutenberg	2 665	2 618	5 283	- 10	3	- 7
24 Stadtteil Wulsdorf	5 528	5 323	10 851	- 18	- 24	- 42
251 Ortsteil Fischereihafen	129	104	233	- 3	- 2	- 5
252 Ortsteil Luneplate ⁴⁾
25 Stadtteil Fischereihafen	129	104	233	- 3	- 2	- 5
2 STADTBEZIRK SÜD	24 658	24 827	49 485	- 50	- 52	- 102
BREMERHAVEN INSGESAMT	59 110	58 496	117 606	- 132	- 98	- 230

Wanderungs- gewinn (+) / -verlust (-)			Bevölkerungs- zunahme (+) / -abnahme (-)			Bevölkerungsstand am 31.12.2019		
männlich	weiblich	insgesamt	männlich	weiblich	insgesamt	männlich	weiblich	insgesamt
- 4	0	- 4	- 5	1	- 4	281	268	549
- 4	0	- 4	- 5	1	- 4	281	268	549
25	23	48	9	6	15	2 538	2 759	5 297
21	2	23	18	5	23	1 470	1 424	2 894
- 22	43	21	- 23	39	16	3 930	4 225	8 155
24	68	92	4	50	54	7 938	8 408	16 346
13	- 12	1	7	- 15	- 8	1 527	1 602	3 129
- 2	37	35	- 30	- 14	- 44	2 493	2 795	5 288
- 31	- 31	- 62	- 27	- 22	- 49	2 362	2 229	4 591
71	11	82	94	40	134	4 567	3 717	8 284
- 59	- 9	- 68	- 62	- 5	- 67	5 386	5 016	10 402
- 12	- 63	- 75	- 14	- 46	- 60	3 079	3 054	6 133
10	1	11	8	- 1	7	376	353	729
- 10	- 66	- 76	- 24	- 63	- 87	19 790	18 766	38 556
143	135	278	94	113	207	2 663	2 778	5 441
- 55	18	- 37	- 53	8	- 45	3 796	3 558	7 354
88	153	241	41	121	162	6 459	6 336	12 795
98	155	253	16	109	125	34 468	33 778	68 246
35	12	47	28	0	28	3 175	3 200	6 375
- 29	- 33	- 62	- 27	- 24	- 51	5 929	5 908	11 837
- 1	21	20	- 14	2	- 12	1 397	1 553	2 950
34	42	76	10	29	39	2 631	2 716	5 347
- 18	- 55	- 73	- 2	- 50	- 52	3 117	3 180	6 297
21	- 13	8	- 5	- 43	- 48	16 249	16 557	32 806
19	24	43	24	29	53	1 337	1 362	2 699
19	24	43	24	29	53	1 337	1 362	2 699
8	- 4	4	0	- 5	- 5	1 434	1 462	2 896
8	- 4	4	0	- 5	- 5	1 434	1 462	2 896
14	54	68	6	27	33	2 869	2 732	5 601
- 3	- 1	- 4	- 13	2	- 11	2 652	2 620	5 272
11	53	64	- 7	29	22	5 521	5 352	10 873
14	- 16	- 2	11	- 18	- 7	140	86	226
.
14	- 16	- 2	11	- 18	- 7	140	86	226
73	44	117	23	- 8	15	24 681	24 819	49 500
171	199	370	39	101	140	59 149	58 597	117 746

Bevölkerungsbewegung 2019 nach Monaten

Monat	Geburten			Sterbefälle			Geburten-(+)/ Sterbeüber- schuss (-)
	männlich	weiblich	insgesamt	männlich	weiblich	insgesamt	
Januar	59	55	114	72	73	145	- 31
Februar	66	54	120	72	77	149	- 29
März	38	41	79	60	58	118	- 39
April	39	47	86	68	49	117	- 31
Mai	43	51	94	84	65	149	- 55
Juni	48	43	91	47	61	108	- 17
Juli	56	54	110	67	44	111	- 1
August	49	49	98	51	66	117	- 19
September	58	55	113	41	58	99	14
Oktober	68	58	126	59	49	108	18
November	48	49	97	67	43	110	- 13
Dezember	30	29	59	46	40	86	- 27
insgesamt	602	585	1 187	734	683	1 417	- 230

Monat	Zuzüge			Fortzüge			Wanderungs- gewinn (+) / -verlust (-)
	männlich	weiblich	insgesamt	männlich	weiblich	insgesamt	
Januar	408	277	685	329	260	589	96
Februar	466	288	754	325	281	606	148
März	443	261	704	317	194	511	193
April	346	240	586	418	252	670	- 84
Mai	326	214	540	511	276	787	- 247
Juni	302	207	509	331	223	554	- 45
Juli	450	309	759	414	342	756	3
August	462	297	759	377	285	662	97
September	429	344	773	495	274	769	4
Oktober	496	354	850	469	268	737	113
November	442	299	741	377	270	647	94
Dezember	274	224	498	310	190	500	- 2
insgesamt	4 844	3 314	8 158	4 673	3 115	7 788	370

Monats- ende	Bevölkerungsstand			Bevölkerungs- zunahme (+) / -abnahme (-)		
	männlich	weiblich	insgesamt	männlich	weiblich	insgesamt
Januar	59 176	58 495	117 671	66	- 1	65
Februar	59 311	58 479	117 790	135	- 16	119
März	59 415	58 529	117 944	104	50	154
April	59 314	58 515	117 829	- 101	- 14	-115
Mai	59 088	58 439	117 527	- 226	- 76	-302
Juni	59 060	58 405	117 465	- 28	- 34	-62
Juli	59 085	58 382	117 467	25	- 23	2
August	59 168	58 377	117 545	83	- 5	78
September	59 119	58 444	117 563	- 49	67	18
Oktober	59 155	58 539	117 694	36	95	131
November	59 201	58 574	117 775	46	35	81
Dezember	59 149	58 597	117 746	- 52	23	-29
insgesamt				39	101	140

Mittlere Jahresbe- völkerung	auf 1 000 Einwohner/-innen						
	Geburten- ziffer	Sterbe- ziffer	Geburten- (+)/ Sterbeüber- schuss (-)	Zuwan- derungs- ziffer	Fortwan- derungs- ziffer	Wanderungs- gewinn (+) / verlust (-)	Mobilitäts- ziffer
117 662	10,1	12,0	-2,0	69,3	66,2	3,1	135,5

Umzüge innerhalb des Stadtgebietes im Jahr 2019

Ortsteil Stadtteil STADTBEZIRK	Zuzüge aus dem Stadtgebiet			Fortzüge in das Stadtgebiet		
	männlich	weiblich	gesamt	männlich	weiblich	gesamt
111 Ortsteil Weddewarden	15	20	35	12	10	22
11 Stadtteil Weddewarden	15	20	35	12	10	22
121 Ortsteil Königsheide	154	167	321	133	130	263
122 Ortsteil Fehrmoor	78	63	141	59	55	114
123 Ortsteil Leherheide-West	287	301	588	300	288	588
12 Stadtteil Leherheide	519	531	1 050	492	473	965
131 Ortsteil Speckenbüttel	75	78	153	72	83	155
132 Ortsteil Eckernfeld	185	228	413	157	182	339
133 Ortsteil Twischkamp	242	180	422	224	228	452
134 Ortsteil Goethestraße	628	533	1 161	656	592	1 248
135 Ortsteil Klushof	666	642	1 308	733	665	1 398
136 Ortsteil Schierholz	172	152	324	166	172	338
137 Ortsteil Buschkämpen	14	15	29	10	17	27
13 Stadtteil Lehe	1 982	1 828	3 810	2 018	1 939	3 957
141 Ortsteil Mitte-Süd	304	315	619	246	245	491
142 Ortsteil Mitte-Nord	383	374	757	492	419	911
14 Stadtteil Mitte	687	689	1 376	738	664	1 402
1 STADTBEZIRK NORD	3 203	3 068	6 271	3 260	3 086	6 346
211 Ortsteil Geestemünde-Nord	318	279	597	287	270	557
212 Ortsteil Geestendorf	672	613	1 285	717	678	1 395
213 Ortsteil Geestemünde-Süd	137	153	290	118	119	237
214 Ortsteil Bürgerpark	226	214	440	204	175	379
215 Ortsteil Grünhöfe	241	202	443	273	262	535
21 Stadtteil Geestemünde	1 594	1 461	3 055	1 599	1 504	3 103
221 Ortsteil Schiffdorferdamm	90	98	188	66	66	132
22 Stadtteil Schiffdorferdamm	90	98	188	66	66	132
231 Ortsteil Surheide	85	83	168	63	72	135
23 Stadtteil Surheide	85	83	168	63	72	135
241 Ortsteil Dreiberger	224	230	454	234	208	442
242 Ortsteil Jedutenberg	150	141	291	128	137	265
24 Stadtteil Wulsdorf	374	371	745	362	345	707
251 Ortsteil Fischereihafen	13	3	16	9	11	20
251 Ortsteil Luneplate
25 Stadtteil Fischereihafen	13	3	16	9	11	20
2 STADTBEZIRK SÜD	2 156	2 016	4 172	2 099	1 998	4 097
BREMERHAVEN INSGESAMT	5 359	5 084	10 443	5 359	5 084	10 443

Bevölkerungsentwicklung

Nachdem sich die Bevölkerungszahl zuletzt im Jahr 2018 mit einem Zuwachs von 518 Einwohnerinnen und Einwohnern deutlich erhöht hat, ist der Zuwachs der Bevölkerungszahl im Jahr 2019 wesentlich geringer ausgefallen. 117 606 Einwohner/-innen am Jahresanfang erhöhten sich im Laufe des Jahres 2019 um 140 auf 117 746 Einwohner/-innen - davon 59 149 männlich und 58 597 weiblich.

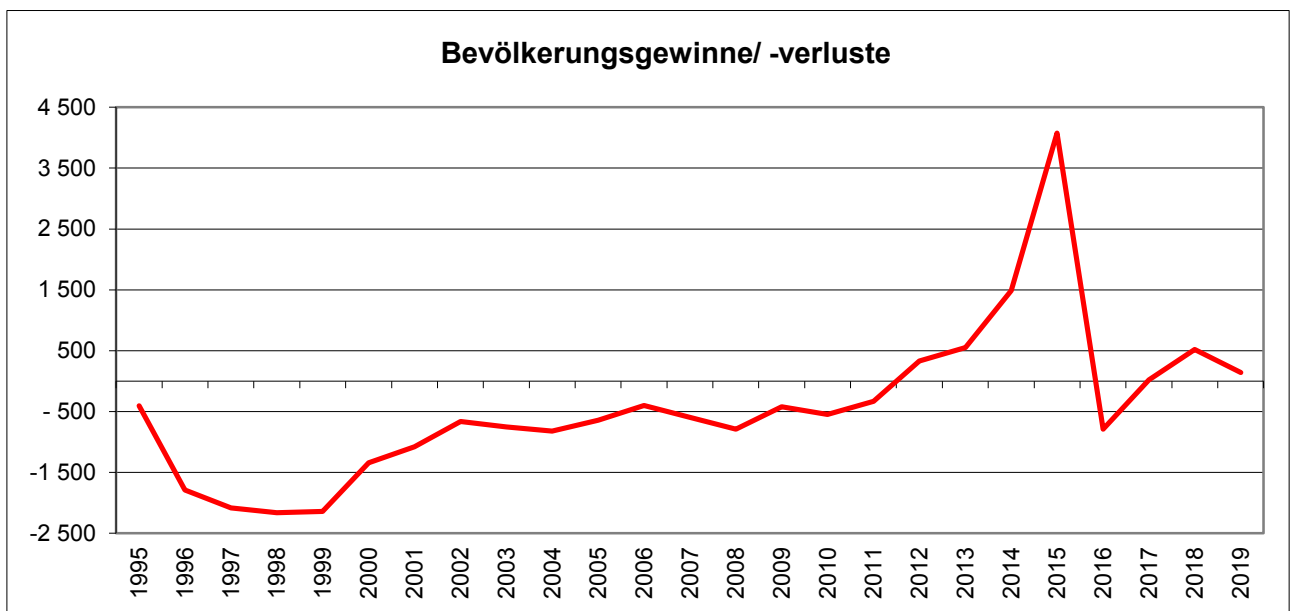
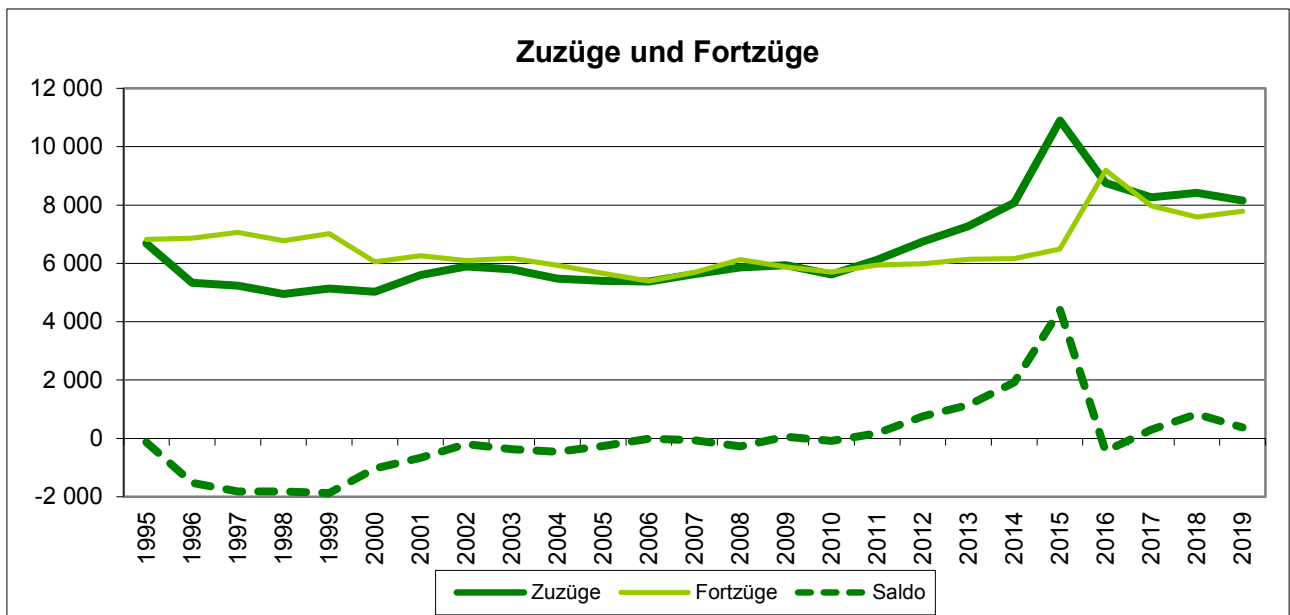
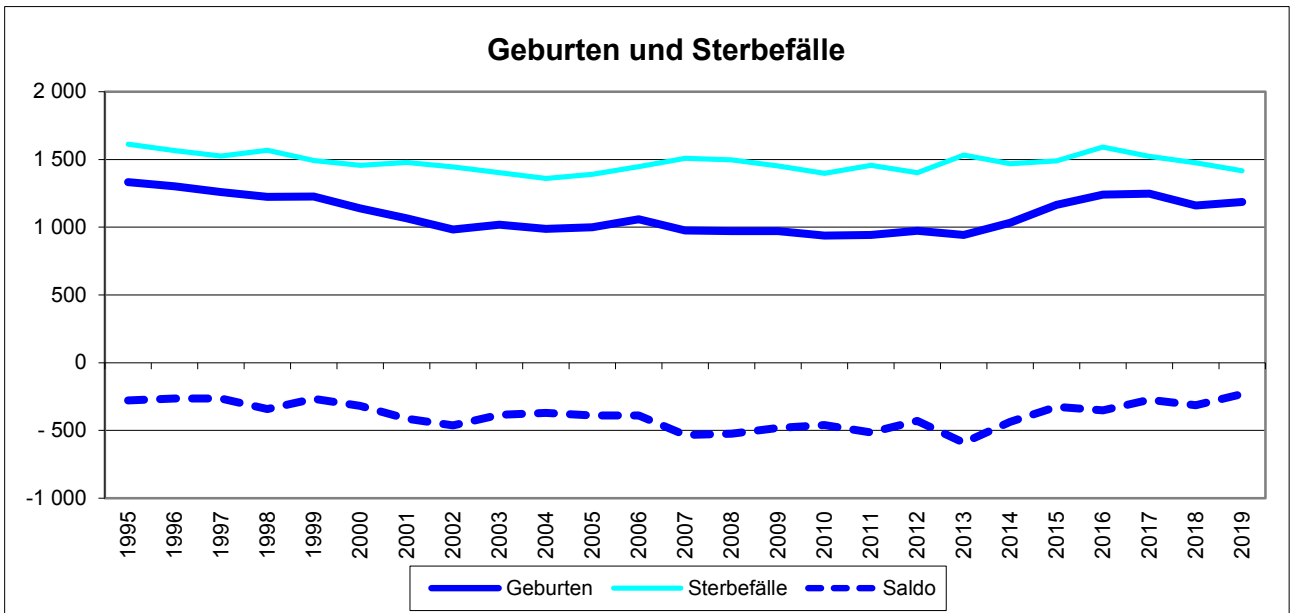
Während im Jahr 2019 insgesamt 7 788 Bremerhavener/-innen das Stadtgebiet verließen, zogen 8 158 Personen von außerhalb in die Seestadt zu, sodass sich ein positiver Wanderungssaldo von 370 Einwohnern und Einwohnerinnen ergab.

Innerhalb des Stadtgebietes wurden für das Jahr 2019 insgesamt 10 443 Umzugsbewegungen registriert.

Bei der natürlichen Bevölkerungsbewegung war im Jahr 2019 weiterhin ein negativer Saldo von 230 auszuweisen (Vorjahr -314). Den insgesamt 1 417 Sterbefällen standen lediglich 1 187 Geburten gegenüber.

Die größten Bevölkerungszuwächse ergaben sich in den Ortsteilen Mitte-Süd (+207), Goethestraße (+134) und Schiffdorferdamm (+53). Die größten Bevölkerungsverluste ergaben sich in den Ortsteilen Klushof (-67), Schierholz (-60) und Grünhöfe (-52).

Anhand der vorläufigen Auswertungen der Bevölkerungsbewegungen für die Zeit vom 01.01. bis 30.09.2020 zeichnet sich derzeit ein leichter Bevölkerungsverlust (-272) ab. Dieser ergibt sich im Wesentlichen aus einem erneuten Sterbeüberschuss.



Ausländer/-innen in Bremerhaven

Stichtag	Ausländer/-innen			Zu-/Abnahme gegenüber dem Vorjahr		
	männlich	weiblich	insgesamt	männlich	weiblich	insgesamt
31.12.2010	5 508	5 222	10 730	15	- 34	- 19
31.12.2011	5 689	5 389	11 078	181	167	348
31.12.2012	6 192	5 693	11 885	503	304	807
31.12.2013	7 034	6 121	13 155	842	428	1 270
31.12.2014	8 236	6 901	15 137	1 202	780	1 982
31.12.2015	10 837	8 734	19 571	2 601	1 833	4 434
31.12.2016	11 134	8 924	20 058	297	190	487
31.12.2017	11 385	9 337	20 722	251	413	664
31.12.2018	12 098	9 901	21 999	713	564	1 277
31.12.2019	12 405	10 308	22 713	307	407	714

Ausländer/-innen nach ausgewählten Staatsangehörigkeiten am 31.12.2019

Staatsangehörigkeit	männlich	weiblich	insgesamt
Syrien	2 241	1 742	3 983
Türkei	1 532	1 456	2 988
Bulgarien	1 306	1 107	2 413
Polen	1 137	967	2 104
Portugal	789	643	1 432
Rumänien	804	434	1 238
Russische Föderation	325	419	744
Serbien	294	276	570
Griechenland	315	163	478
Kosovo	219	185	404
Ungarn	204	196	400
Afghanistan	190	160	350
Kroatien	150	132	282
Mazedonien	148	112	260
Italien	151	75	226
Bosnien und Herzegowina	107	94	201
Spanien	101	98	199
China	112	87	199
Ukraine	74	120	194
staatenlos	76	69	145
Sonstige	2 130	1 773	3 903
Summe	12 405	10 308	22 713

Ausländer/-innen am 30.09.2020

	männlich	weiblich	insgesamt	in % ¹⁾
Stand am 30.09.2020	12 728	10 592	23 320	19,85%
Stand am 30.09.2019	12 359	10 162	22 521	19,16%

Gliederung nach Stadt- und Ortsteilen männlich weiblich insgesamt in %

1 Stadtbezirk N o r d (nördlich der Geeste)

11	Stadtteil Weddewarden	20	8	28	5,10%
111	Ortsteil Weddewarden	20	8	28	5,10%
12	Stadtteil Leherheide	927	892	1 819	11,15%
121	Ortsteil Königsheide	135	117	252	4,75%
122	Ortsteil Fehrmoor	53	56	109	3,78%
123	Ortsteil Leherheide-West	739	719	1 458	17,92%
13	Stadtteil Lehe	5 010	4 011	9 021	23,47%
131	Ortsteil Speckenbüttel	72	65	137	4,41%
132	Ortsteil Eckernfeld	192	183	375	7,20%
133	Ortsteil Twischkamp	654	575	1 229	27,17%
134	Ortsteil Goethestraße	2 253	1 670	3 923	47,64%
135	Ortsteil Klushof	1 620	1 303	2 923	27,80%
136	Ortsteil Schierholz	187	195	382	6,25%
137	Ortsteil Buschkämpen	32	20	52	7,13%
14	Stadtteil Mitte	1 562	1 180	2 742	21,56%
141	Ortsteil Mitte-Süd	516	443	959	17,55%
142	Ortsteil Mitte-Nord	1 046	737	1 783	24,57%

2 Stadtbezirk S ü d (südlich der Geeste)

21	Stadtteil Geestemünde	4 001	3 461	7 462	22,82%
211	Ortsteil Geestemünde-Nord	644	519	1 163	18,27%
212	Ortsteil Geestendorf	1 731	1 426	3 157	26,63%
213	Ortsteil Geestemünde-Süd	255	226	481	16,42%
214	Ortsteil Bürgerpark	375	396	771	14,60%
215	Ortsteil Grünhöfe	996	894	1 890	30,15%
22	Stadtteil Schiffdorferdamm	72	87	159	5,87%
221	Ortsteil Schiffdorferdamm	72	87	159	5,87%
23	Stadtteil Surheide	86	89	175	5,95%
231	Ortsteil Surheide	86	89	175	5,95%
24	Stadtteil Wulsdorf	1 000	847	1 847	16,98%
241	Ortsteil Dreibergen	756	608	1 364	24,27%
242	Ortsteil Jedutenberg	244	239	483	9,18%
25	Stadtteil Fischereihafen	50	17	67	28,76%
251	Ortsteil Fischereihafen	50	17	67	28,76%
252	Ortsteil Luneplate ²⁾

¹⁾ Anzahl der Ausländer/-innen lt. Melderegister; prozentualer Anteil in Bezug auf die Bevölkerungszahl

²⁾ Die Angaben zum Ortsteil Luneplate sind aus Gründen der statistischen Geheimhaltung in den Angaben zum Ortsteil Fischereihafen enthalten.

Fläche des Stadtgebietes nach Nutzungsarten zum 31.12. eines Jahres

Nutzungsart	2016		2017	
	m ²	%-Anteil	m ²	%-Anteil
Gebäude- und Freifläche	25 273 306	27,0%	25 310 262	27,0%
Betriebsfläche	1 866 929	2,0%	1 863 117	2,0%
Erholungsfläche	6 553 916	7,0%	6 542 742	7,0%
Verkehrsfläche	10 300 807	11,0%	10 286 319	11,0%
Landwirtschaftsfläche	18 847 718	20,1%	18 845 211	20,1%
Waldfläche	3 620 282	3,9%	3 618 259	3,9%
Wasserfläche	25 458 209	27,1%	25 455 433	27,1%
Flächen anderer Nutzung	1 851 573	2,0%	1 851 408	2,0%
Gemeindefläche	93 772 740		93 772 751	

Nutzungsart	2018		2019	
	m ²	%-Anteil	m ²	%-Anteil
Gebäude- und Freifläche	25 364 820	27,0%	25 329 062	27,0%
Betriebsfläche	1 844 566	2,0%	1 891 326	2,0%
Erholungsfläche	6 546 899	7,0%	6 402 264	6,8%
Verkehrsfläche	10 287 142	11,0%	10 348 087	11,0%
Landwirtschaftsfläche	18 805 939	20,1%	18 807 954	20,1%
Waldfläche	3 611 715	3,9%	3 572 583	3,8%
Wasserfläche	25 455 300	27,1%	25 531 240	27,2%
Flächen anderer Nutzung	1 856 598	2,0%	1 891 393	2,0%
Gemeindefläche	93 772 979		93 773 909	

Sozialversicherungspflichtig beschäftigte Arbeitnehmer/-innen in Bremerhaven

Wirtschaftsabschnitt	Beschäftigte		
	31.12.2016		
	insgesamt	männlich	weiblich
Land- und Forstwirtschaft, Fischerei	70	66	4
Produzierendes Gewerbe ohne Baugewerbe	8 654	6 435	2 219
- davon Verarbeitendes Gewerbe	7 785	5 802	1 983
Baugewerbe	2 542	2 224	318
Handel, Verkehr, Gastgewerbe	16 358	10 678	5 680
- davon Handel; Instandhaltung und Reparatur von Kraftfahrzeugen	6 750	3 184	3 566
- davon Verkehr und Lagerei	7 931	6 835	1 096
- davon Gastgewerbe	1 677	659	1 018
Erbringung von Unternehmensdienstleistern	9 334	5 472	3 862
- davon Information und Kommunikation	679	359	320
- davon Finanz- und Versicherungsdienstleistungen	1 058	476	582
- davon Grundstücks- und Wohnungswesen,	462	236	226
- davon Freiberufl., wissenschaftl. und technische Dienstleistungen	3 240	1 612	1 628
- davon Sonstige wirtschaftliche Dienstleistungen	3 895	2 789	1 106
Erbringung von öffentl. und privaten Dienstleistungen	15 539	4 643	10 896
- davon Öffentliche Verwaltung, Verteidigung, Sozialversicherung und exterritoriale Organisationen und Körperschaften	3 655	1 410	2 245
- davon Erziehung und Unterricht	1 379	426	953
- davon Gesundheits- und Sozialwesen	8 368	2 095	6 273
- davon Kunst, Unterhaltung und Erholung	541	281	260
- davon Erbringung von sonstigen Dienstleistungen	1 574	431	1 143
- davon Privathaushalte mit Hauspersonal; Dienstleistung und Herstellung von Waren in Privathaushalten	22	-	22
insgesamt	52 497	29 518	22 979

Beschäftigte								
31.12.2017			31.12.2018			31.12.2019		
insgesamt	männlich	weiblich	insgesamt	männlich	weiblich	insgesamt	männlich	weiblich
56	53	3	35	32	3	25	18	7
8 308	6 179	2 129	8 112	5 974	2 138	8 188	6 064	2 124
7 435	5 538	1 897	7 199	5 302	1 897	7 274	5 385	1 889
2 653	2 305	348	2 767	2 414	353	2 113	1 826	287
16 560	10 823	5 737	16 837	11 075	5 762	16 797	11 113	5 684
6 761	3 188	3 573	6 767	3 258	3 509	6 764	3 336	3 428
8 093	6 950	1 143	8 310	7 069	1 241	8 289	7 027	1 262
1 706	685	1 021	1 760	748	1 012	1 744	750	994
9 438	5 492	3 946	9 719	5 728	3 991	9 307	5 342	3 965
694	354	340	705	357	348	703	361	342
1 080	518	562	1 041	496	545	1 069	535	534
474	237	237	523	287	236	552	309	243
3 357	1 683	1 674	3 490	1 729	1 761	3 560	1 768	1 792
3 833	2 700	1 133	3 960	2 859	1 101	3 423	2 369	1 054
15 869	4 878	10 991	16 178	4 939	11 239	16 425	4 961	11 464
3 814	1 442	2 372	3 941	1 463	2 478	4 120	1 512	2 608
1 340	477	863	1 446	515	931	1 430	492	938
8 495	2 195	6 300	8 536	2 175	6 361	8 651	2 145	6 506
549	276	273	557	273	284	578	294	284
1 648	487	1 161	1 679	512	1 167	1 626	518	1 108
23	1	22	19	1	18	20	-	20
52 884	29 730	23 154	53 648	30 162	23 486	52 855	29 324	23 531

Quelle: Statistisches Landesamt Bremen/Bundesagentur für Arbeit, Nürnberg

Arbeitsmarktlage in Bremerhaven

Monat Jahr	Arbeitslose				offene Stellen
	insgesamt	darunter			
		Frauen	Jugendliche unter 20 Jahre	Ausländer/-innen	
Januar 2019	7 512	3 124	120	2 291	1 136
Februar 2019	7 447	3 061	112	2 276	1 135
März 2019	7 438	3 032	113	2 279	1 172
April 2019	7 326	3 035	91	2 234	1 194
Mai 2019	7 435	3 137	105	2 261	1 140
Juni 2019	7 204	3 061	95	2 159	1 176
Juli 2019	7 295	3 092	130	2 180	1 235
August 2019	7 418	3 184	227	2 188	1 353
September 2019	7 144	3 079	143	2 138	1 333
Oktober 2019	7 168	3 048	122	2 165	1 235
November 2019	7 189	2 991	124	2 239	1 252
Dezember 2019	7 269	2 998	122	2 268	1 250
Januar 2020	7 909	3 250	115	2 465	1 178
Februar 2020	7 783	3 202	123	2 460	1 243
März 2020	7 682	3 162	127	2 469	1 204
April 2020	8 469	3 456	153	2 727	1 143
Mai 2020	8 785	3 578	162	2 910	1 005
Juni 2020	8 868	3 602	146	2 950	1 012
Juli 2020	8 833	3 570	141	2 921	1 085
August 2020	9 009	3 707	251	2 953	1 097
September 2020	8 734	3 620	195	2 886	1 114

Arbeitslosenquoten

Monat Jahr	Arbeitslosenquote ¹⁾ in %		
	Berichts- monat	Vorjahres- monat	Jahres- durchschnitt
Januar 2019	12,6	13,4	
Februar 2019	12,5	13,3	
März 2019	12,5	13,1	
April 2019	12,3	13,2	
Mai 2019	12,3	12,8	
Juni 2019	12,0	12,5	
Juli 2019	12,1	12,7	
August 2019	12,3	12,4	
September 2019	11,9	12,0	
Oktober 2019	11,9	11,9	
November 2019	11,9	11,6	
Dezember 2019	12,1	11,8	
Jahr 2019			12,2
Januar 2020	13,1	12,6	
Februar 2020	12,9	12,5	
März 2020	12,8	12,5	
April 2020	14,1	12,3	
Mai 2020	14,5	12,3	
Juni 2020	14,6	12,0	
Juli 2020	14,6	12,1	
August 2020	14,9	12,3	
September 2020	14,4	11,9	

¹⁾ Arbeitslosenquote bezogen auf alle zivilen Erwerbspersonen insgesamt

Arbeitslosenquoten im Vergleich

Gebiet	Arbeitslosenquote ¹⁾ in %			
	Jahresdurchschnitt			September 2020
	2017	2018	2019	
Stadt Bremerhaven				
insgesamt	13,0	12,6	12,2	14,4
Männer	13,4	13,1	12,7	15,2
Frauen	12,6	11,9	11,5	13,4
Agenturbezirk Bremen-Bremerhaven				
insgesamt	9,3	8,9	9,0	10,7
Männer	9,7	9,3	9,5	11,3
Frauen	8,9	8,5	8,4	10,0
Bundesland Bremen				
insgesamt	10,2	9,8	9,9	11,8
Männer	10,7	10,3	10,5	12,5
Frauen	9,7	9,3	9,3	11,0
Regionaldirektion Niedersachsen/Bremen				
insgesamt	6,1	5,7	5,4	6,5
Männer	6,3	5,9	5,6	6,8
Frauen	5,9	5,4	5,1	6,1
Bundesgebiet West				
insgesamt	5,3	4,8	4,7	5,9
Männer	5,5	5,0	4,9	6,2
Frauen	5,0	4,6	4,4	5,6
Bundesgebiet Ost				
insgesamt	7,6	6,9	6,4	7,5
Männer	8,1	7,3	6,9	8,1
Frauen	7,0	6,4	5,9	6,9
Bundesrepublik Deutschland				
insgesamt	5,7	5,2	5,0	6,2
Männer	5,9	5,4	5,2	6,5
Frauen	5,4	5,0	4,7	5,8

¹⁾ Arbeitslosenquote bezogen auf alle zivilen Erwerbspersonen insgesamt

Bestand an Wohngebäuden und Wohnungen

Stichtag	Wohngebäude ¹⁾	Wohnungen ²⁾	Räume
31.12.2010	21 297	65 443	264 572
31.12.2011	21 320	65 472	264 772
31.12.2012 ³⁾	20 945	63 370	241 565
31.12.2013	20 925	62 868	237 605
31.12.2014	20 992	62 982	238 243
31.12.2015	21 058	63 199	239 241
31.12.2016	21 151	63 414	240 101
31.12.2017	21 241	63 625	241 049
31.12.2018	21 338	63 898	242 109
31.12.2019	21 395	64 355	243 523

Bestand an Wohngebäuden nach Anzahl der Wohnungen

Wohngebäude am 31.12.2019 ¹⁾						Wohnfläche in 100 m ²
davon mit						
1 Wohnung		2 Wohnungen		3 oder mehr Wohnungen		
Gebäude	Wohnungen	Gebäude	Wohnungen	Gebäude	Wohnungen	
14 150	14 150	1 597	3 194	5 648	44 970	48 840

Bestand an Wohnungen nach Anzahl der Räume

Bestand an Wohnungen in Wohn- und Nichtwohngebäuden zum 31.12.2019						
davon mit ... Räumen ⁴⁾						
1	2	3	4	5	6	7 oder mehr
2 283	10 004	18 656	16 595	8 700	4 426	3 691

¹⁾ ohne Wohnheime

²⁾ in Wohn- und Nichtwohngebäuden

³⁾ Fortschreibung basierend auf den Ergebnissen der Gebäude- und Wohnungszählung 2011

⁴⁾ einschließlich Küchen

Bestand an Wohngebäuden und Wohnungen am 31.12.2019 ¹⁾

Ortsteil Stadtteil STADTBEZIRK	Wohngebäude	Wohnfläche	Wohnungen
	Anzahl	100 m ²	Anzahl
111 Ortsteil Weddewarden	194	283	259
11 Stadtteil Weddewarden	194	283	259
121 Ortsteil Königsheide	1 606	2 547	2 717
122 Ortsteil Fehrmoor	1 134	1 445	1 206
123 Ortsteil Leherheide-West	768	2 681	3 858
12 Stadtteil Leherheide	3 508	6 673	7 781
131 Ortsteil Speckenbüttel	1 240	1 816	1 557
132 Ortsteil Eckernfeld	1 258	2 281	2 474
133 Ortsteil Twischkamp	455	1 817	2 837
134 Ortsteil Goethestraße	756	2 943	4 691
135 Ortsteil Klushof	1 290	4 031	5 473
136 Ortsteil Schierholz	1 820	2 609	2 575
137 Ortsteil Buschkämpen	318	377	350
13 Stadtteil Lehe	7 137	15 873	19 957
141 Ortsteil Mitte-Süd	331	2 488	3 889
142 Ortsteil Mitte-Nord	588	3 009	4 206
14 Stadtteil Mitte	919	5 497	8 095
1 STADTBEZIRK NORD	11 758	28 325	36 092
211 Ortsteil Geestemünde-Nord	640	2 787	4 020
212 Ortsteil Geestendorf	946	4 537	7 109
213 Ortsteil Geestemünde-Süd	629	1 204	1 754
214 Ortsteil Bürgerpark	1 166	2 289	2 444
215 Ortsteil Grünhöfe	1 118	2 145	3 036
21 Stadtteil Geestemünde	4 499	12 962	18 363
221 Ortsteil Schiffdorferdamm	953	1 300	1 246
22 Stadtteil Schiffdorferdamm	953	1 300	1 246
231 Ortsteil Surheide	1 143	1 388	1 294
23 Stadtteil Surheide	1 143	1 388	1 294
241 Ortsteil Dreibergen	1 208	2 215	2 722
242 Ortsteil Jedutenberg	1 772	2 585	2 524
24 Stadtteil Wulsdorf	2 980	4 799	5 246
251 Ortsteil Fischereihafen	59	61	70
252 Ortsteil Luneplate	3	3	3
25 Stadtteil Fischereihafen	62	65	73
2 STADTBEZIRK SÜD	9 637	20 514	26 222
BREMERHAVEN INSGESAMT	21 395	48 840	62 314

¹⁾ ohne Wohnheime

Quelle: Statistisches Landesamt Bremen

Zugelassene Fahrzeuge

Stichtag	Fahrzeugbestand insgesamt	davon			
		Kraftfahrzeuge mit amtlichen Kennzeichen			Kraftfahrzeug- anhänger
		zusammen	darunter		
			Personen- kraftwagen	Kraft- räder	
01.01.2010	56 113	50 771	43 741	3 277	5 342
01.01.2011	56 389	51 050	44 016	3 235	5 339
01.01.2012	57 186	51 802	44 728	3 241	5 384
01.01.2013	58 032	52 557	45 479	3 257	5 475
01.01.2014	58 584	52 975	45 921	3 260	5 609
01.01.2015	59 186	53 670	46 631	3 251	5 516
01.01.2016	60 350	54 750	47 593	3 249	5 600
01.01.2017	61 377	55 629	48 375	3 223	5 748
01.01.2018	62 371	56 519	49 184	3 157	5 852
01.01.2019	63 251	57 255	49 831	3 183	5 996
01.01.2020	64 082	58 052	50 575	3 143	6 030

Bestand an Personenkraftwagen, Krafträdern und Nutzfahrzeugen am 01.01.2020 ¹⁾

Ortsteil Stadtteil STADTBEZIRK	Personenkraftwagen	Nutzfahrzeuge	Krafträder
111 Ortsteil Weddewarden	706	257	42
11 Stadtteil Weddewarden	706	257	42
121 Ortsteil Königsheide	2 929	126	212
122 Ortsteil Fehrmoor	1 744	103	141
123 Ortsteil Leherheide-West	2 596	82	82
12 Stadtteil Leherheide	7 269	311	435
131 Ortsteil Speckenbüttel	2 018	85	126
132 Ortsteil Eckernfeld	2 614	136	228
133 Ortsteil Twischkamp	1 567	141	85
134 Ortsteil Goethestraße	1 698	83	68
135 Ortsteil Klushof	3 676	363	182
136 Ortsteil Schierholz	3 245	239	239
137 Ortsteil Buschkämpen	432	11	42
13 Stadtteil Lehe	15 250	1 058	970
141 Ortsteil Mitte-Süd	2 386	142	101
142 Ortsteil Mitte-Nord	2 550	116	146
14 Stadtteil Mitte	4 936	258	247
1 STADTBEZIRK NORD	28 161	1 884	1 694
211 Ortsteil Geestemünde-Nord	3 115	149	139
212 Ortsteil Geestendorf	3 614	204	190
213 Ortsteil Geestemünde-Süd	1 202	45	93
214 Ortsteil Bürgerpark	2 568	316	157
215 Ortsteil Grünhöfe	2 205	241	101
21 Stadtteil Geestemünde	12 704	955	680
221 Ortsteil Schiffdorferdamm	1 487	62	117
22 Stadtteil Schiffdorferdamm	1 487	62	117
231 Ortsteil Surheide	1 639	53	148
23 Stadtteil Surheide	1 639	53	148
241 Ortsteil Dreibergen	2 266	148	154
242 Ortsteil Jedutenberg	3 062	255	316
24 Stadtteil Wulsdorf	5 328	403	470
251 Ortsteil Fischereihafen	1 256	977	34
252 Ortsteil Luneplate ²⁾	.	.	.
25 Stadtteil Fischereihafen	1 256	977	34
2 STADTBEZIRK SÜD	22 414	2 450	1 449
BREMERHAVEN INSGESAMT	50 575	4 334	3 143

¹⁾ ohne Kraftfahrzeuganhänger; ohne Fahrzeuge, die einem Ortsteil noch nicht zugeordnet werden konnten

²⁾ Die Angaben zum Ortsteil Luneplate sind im Ortsteil Fischereihafen enthalten.

Quelle: Kraftfahrt-Bundesamt

Bericht über die Verwaltung

Dezernat I

zugeordnete Organisationseinheiten:

- Magistratsdirektor (I/1)
- Magistratskanzlei (MK)
- Referat Innenrevision/Antikorruption (I/6)
- Referat für Wirtschaft (I/8)
- Direktor der Ortspolizeibehörde (I/9)
- Büro der Stadtverordnetenversammlung (00) *
- Personalamt (Amt 11)
- Arbeitssicherheit (Amtsstelle 11 A)
- Rechnungsprüfungsamt (Amt 14) *
- Standesamt (Amt 34)
- Feuerwehr (Amt 37)
- Amt für kommunale Arbeitsmarktpolitik (Amt 83)
- Polizeiführungsstab (Amt 90)
- Bürger- und Ordnungsamt (Amt 91) **
- Schutzpolizei (Amt 93)
- Kriminalpolizei (Amt 94)
- Seestadt Immobilien (Wirtschaftsbetrieb) *
- Betrieb für Informationstechnologie (Wirtschaftsbetrieb) *
- Rettungsdienst Bremerhaven (Wirtschaftsbetrieb) *

* organisatorisch zugeordnet

** siehe auch Stand der Stadtangelegenheiten

Referat Innenrevision/Antikorruption

Das Referat Innenrevision/Antikorruption wurde im Jahr 2019 neu eingerichtet und hat am 1. Februar 2019 seine Arbeit aufgenommen. Das Referat umfasst die Aufgabengebiete Innenrevision und Antikorruption.

In Ämtern oder Betrieben ohne eigene Innenrevision werden die Aufgaben der Innenrevision auf Grundlage von § 104a Landeshaushaltsordnung in Verbindung mit dem Ortsgesetz zur Durchführung der Innenrevision beim Magistrat der Stadt Bremerhaven von einer zentralen Innenrevision wahrgenommen. Dies gilt insbesondere für Anlassfälle, die von einer Amts- oder Betriebsleitung ohne eigene Innenrevision bestimmt werden. Der Magistrat der Stadt Bremerhaven hat mit dem Referat Innenrevision/Antikorruption, I/6, die zentrale Innenrevision eingerichtet.

Die Innenrevision prüft unabhängig von den Aufgaben des Rechnungsprüfungsamtes die Rechtmäßigkeit, Ordnungsmäßigkeit, Zweckmäßigkeit und Wirtschaftlichkeit der Aufgabenerledigung. Außerdem soll sie die Amts- oder Betriebsleitung durch Beratung bei der Wahrnehmung der Dienst- und Fachaufsicht unterstützen.

Für den Bereich Antikorruption bildet die Rechtsgrundlage die Richtlinie zur Vermeidung und Bekämpfung der Korruption in der öffentlichen Verwaltung der Stadt Bremerhaven. Für die Antikorruptionsarbeit sind ebenso tarifvertragliche, verwaltungsrechtliche und strafrechtliche Bestimmungen relevant.

Der Schwerpunkt der Antikorruption liegt im Bereich der Korruptionsprävention. Hierzu gehören insbesondere die Information und Fortbildung der Beschäftigten, Beratung und Unterstützung der Führungskräfte und die Beteiligung bei korruptionsrelevanten Sachverhalten.

Die Richtlinie zur Vermeidung und Bekämpfung der Korruption in der öffentlichen Verwaltung der Stadt Bremerhaven sieht die Erstellung eines Gefährdungsatlas für die Dezernate des Magistrats der Stadt Bremerhaven vor. Der Gefährdungsatlas für die Dezernate beim Magistrat der Stadt Bremerhaven wird vom Referat Innenrevision/Antikorruption in Zusammenwirken mit den Ämtern und Betrieben des Magistrats erstellt.

Der Gefährdungsatlas wird Hinweise über den Grad der Korruptionsgefährdung von Aufgaben und Tätigkeiten sowie die Wirksamkeit vorhandener Sicherungssysteme in Ämtern und Betrieben (§ 26 Landeshaushaltsordnung) geben.

Wirtschaftsförderung: Eingeleitete bzw. durchgeführte Infrastrukturmaßnahmen unter Einbeziehung von EU-, Bundes-, Landes- und kommunalen Mitteln, die durch den städtischen Haushalt gelaufen sind - tatsächliche Aufwendungen

	Aufwand in EUR			
	2017	2018	2019	01.01.-30.09.2020
Bereich "Erschließung und Ansiedlung"				
Ansiedlungskonzept Offshore-Windenergie in Bremerhaven (Luneort)	268 089	240 168	75 190	-
Weitere Entwicklung des südlichen Fischereihafens - Erschließungsstraße West/Süd, 2. Bauabschnitt	2 338 239	-	-	-
Green Economy - Planung - Projektsteuerung, Marketing, Kommunikation und Akquisition	72 089	85 576	68 197	29 103
Förderung funkgebundene Infrastrukturmaßnahmen (WLAN); Ausrüstung von 15 Linienbussen	25 000	-	-	-
Fortführung der infrastrukturellen Erschließung des Gewerbegebietes "Pori-straße" in Bremerhaven Geestemünde, III. Bauabschnitt	328 668	-	-	-
Entwicklungsgebiet "Werftquartier Bremerhaven" Projektstruktur und -management, Grundstückssicherung und Ermittlung der Grundlagen für eine städtebauliche Planung	-	-	266 250	-
Gewerbegebiet Luneplate - Zuschuss Ankauf weiterer Kompensationsflächen	-	200 000	1 400 000	-
Planungsmittel Gewerbegebiet Luneplate	-	23 000	169 100	-
Sanierung des Fuß- und Radweges Körperstraße und AWI-Gebäude Am Handelshafen - Planungskosten	-	-	20 000	-
Geestemünde geht zum Wasser Sanierung Fuß- und Radweg zwischen Körperstr. u. AWI-Gebäude Am Handelshafen - Zuwendung für baul. Maßnahmen	-	-	96 975	-
Zwischensumme	3 032 085	548 744	2 095 712	29 103

	Aufwand in EUR			
	2017	2018	2019	01.01.-30.09. 2020
Zwischensumme	3 032 085	548 744	2 095 712	29 103
Erneuerung der Brücke Nr. 18 über die "Alte Weser" im Rahmen der Erschließung des Naturschutzgebietes Luneplate	-	-	30 000	-
Errichtung eines Gründerzentrums Green Economy im Gewerbe- und Industriegebiet Luneplate	-	-	225 000	-
Aufbau eines Regionalmanagements "Wasserstoff"	-	-	-	17 160
Planung und Umsetzung der Auf-sandung der ersten Erschließungsfläche im Bereich des Gewerbegebietes "Lune Delta" für den Bau des Gründerzentrums im Rahmen der Förderung der Infrastrukturen/ GRW	-	-	-	5 000
Bereich "Tourismus"				
Projektneutrale Infrastruktur des Alten / Neuen Hafens einschl. Zins- und Tilgungsleistungen	8 960 699	5 748 014	4 068 771	3 971 789
Ausbau des Zoo am Meer (Integrationskonzept)	469 640	469 640	469 640	469 640
Instandhaltung der Steganlage "Kennedybrücke"	-	-	8 000	-
Teilfinanzierung für den Ersatz der Hauptmaschine auf dem Fahrgastschiff "Geestemünde"	-	-	20 000	-
Neuausstattung der Parkbeschilderung im Speckenbütteler Park und Bürgerpark	-	-	6 978	-
Zwischensumme	12 462 424	6 766 398	6 924 101	4 492 692

	Aufwand in EUR			
	2017	2018	2019	01.01.-30.09. 2020
Zwischensumme	12 462 424	6 766 398	6 924 101	4 492 692
Breitbandausbau Bremerhaven - Bundesförderung MEV / IBV	50 016	-	-	-
Zinshilfen Luneplate für den Ankauf von Kompensationsflächen	-	168 398	300 786	225 589
Bereich "Innenstadt"				
AIP - Sonderprogramm Bremerhaven, Flächenerwerb von bremenports	284 093	-	-	-
Parkgarage Havenwelten	1 350 000	1 500 000	1 600 000	1 000 000
EU-Projekte				
EFRE				
Revitalisierung "Alte Bürger" Bremerhaven -Einrichtung eines Stadtteilbüros	474 232	-	-	-
Standortmanagement Geestemünde	194 568	-	-	-
Ein Ort für Umwelt - Bildung - Begegnung	35 844	-	-	-
Sanierung und Herrichtung der Gebäude Bussestr. 26, 27 - 29 und Körperstr. 12	-	-	64 379	-
Revitalisierung von Ortsteilen Lehes - Quartiersmeisterei Lehe	46 563	-	-	-
Natur erleben in Leherheide (Erikasee)	378 602	-	-	-
Familienzentrum Bremerhaven	343 900	-	-	-
Geestemünde geht zum Wasser	316 000	-	-	-
Insgesamt	<u>15 936 242</u>	<u>8 434 796</u>	<u>8 889 266</u>	<u>5 718 281</u>

Personal des Magistrats

Istbestand des Personals (ohne Wirtschafts- und Eigenbetriebe)

Stichtag 30.06.	Personalbestand ¹⁾					
	insgesamt			darunter Teilzeitkräfte		
	männlich	weiblich	insgesamt	männlich	weiblich	insgesamt
2017	1 890	2 459	4 349	174	1 165	1 339
2018	1 872	2 563	4 435	194	1 313	1 507
2019	1 891	2 677	4 568	186	1 286	1 472
2020	1 963	2 755	4 718	314	1 366	1 680

Stichtag 30.06.	Beamte und Beamtinnen ¹⁾					
	Vollzeitkräfte			Teilzeitkräfte		
	männlich	weiblich	insgesamt	männlich	weiblich	insgesamt
2017	985	512	1 497	73	305	378
2018	927	488	1 415	59	306	365
2019	922	506	1 428	46	282	328
2020	901	518	1 419	75	296	371

Stichtag 30.06.	Beschäftigte ¹⁾					
	Vollzeitkräfte			Teilzeitkräfte		
	männlich	weiblich	insgesamt	männlich	weiblich	insgesamt
2017	731	782	1 513	101	860	961
2018	751	762	1 513	135	1 007	1 142
2019	783	885	1 668	140	1 004	1 144
2020	748	871	1 619	239	1 070	1 309

Stichtag 30.06.	Personalbestand; darunter Fachpersonal Feuerwehr ¹⁾					
	Vollzeitkräfte			Teilzeitkräfte		
	männlich	weiblich	insgesamt	männlich	weiblich	insgesamt
2017	254	5	259	1	5	6
2018	272	6	278	4	6	10
2019	270	6	276	5	6	11
2020	278	7	285	13	7	20

Stichtag 30.06.	Personalbestand; darunter Fachpersonal Lehrkräfte ¹⁾					
	Vollzeitkräfte			Teilzeitkräfte		
	männlich	weiblich	insgesamt	männlich	weiblich	insgesamt
2017	401	514	915	103	359	462
2018	374	462	836	94	365	459
2019	413	546	959	98	360	458
2020	374	531	905	100	336	436

Stichtag 30.06.	Personalbestand; darunter Fachpersonal Vollzugspolizei ^{1) 2)}					
	Vollzeitkräfte			Teilzeitkräfte		
	männlich	weiblich	insgesamt	männlich	weiblich	insgesamt
2017	360	87	447	12	57	69
2018	327	94	421	8	53	61
2019	331	102	433	12	54	66
2020	325	99	424	17	55	72

Die Abweichungen der jeweiligen Gesamtzahl des Personalbestandes gegenüber den Stellen in der Haushaltssatzung ergeben sich dadurch, dass hier die Teilzeitkräfte nicht entsprechend ihrem Stundenmaß, sondern voll berücksichtigt wurden.

¹⁾ ohne beurlaubte Mitarbeiter/-innen

²⁾ Personal der Ämter 90, 93, 94

Versorgungsempfänger/-innen

Stichtag	Versorgungsempfänger/-innen		
	männlich	weiblich	insgesamt
30.09.2017	1 168	940	2 108
30.09.2018	1 176	933	2 109
30.09.2019	1 175	958	2 133
30.09.2020	1 179	944	2 123

Stichtag	Versorgungsempfänger/-innen insgesamt; davon Empfänger/-innen von ...					
	Ruhegehalt			Witwen-/Witwergeld		
	männlich	weiblich	insgesamt	männlich	weiblich	insgesamt
30.09.2017	1 085	505	1 590	30	377	407
30.09.2018	1 098	508	1 606	34	373	407
30.09.2019	1 095	519	1 614	37	390	427
30.09.2020	1 130	551	1 681	39	382	421

Stichtag	Versorgungsempfänger/-innen insgesamt; davon Empfänger/-innen von ...					
	Waisengeld			Renten nach dem Ortsgesetz		
	männlich	weiblich	insgesamt	männlich	weiblich	insgesamt
30.09.2017	13	15	28	38	45	83
30.09.2018	11	13	24	33	39	72
30.09.2019	12	12	24	31	37	68
30.09.2020	10	11	21	27	37	64

Ausbildungsplätze nach Berufen

Ausbildungsplätze nach Berufen	2017						2018					
	Bestand			darunter Neuein- stellungen			Bestand			darunter Neuein- stellungen		
	insgesamt	männlich	weiblich	insgesamt	männlich	weiblich	insgesamt	männlich	weiblich	insgesamt	männlich	weiblich
Ausbaufacharbeiter/-in	3	3	-	1	1	-	5	5	-	2	2	-
Bauten- und Objektbeschichter/-in	6	4	2	2	1	1	8	8	-	3	2	1
Bauzeichner/-in	1	-	1	-	-	-	2	1	1	1	1	-
Bühnenmaler/-in (FR Malerei)	1	1	-	-	-	-	2	1	1	1	-	1
Duales Studium Soziale Arbeit B. A.	3	-	3	1	-	1	6	1	5	3	1	2
Duales Studium Verwaltungsinformatik	-	-	-	-	-	-	1	-	1	1	-	1
Elektroniker/-in	10	10	-	5	5	-	13	12	1	4	2	2
Fachangestellte/r für Medien- und Informationsdienste	5	2	3	2	1	1	4	2	2	-	-	-
Fachinformatiker/-in (Systemintegration)	5	4	1	2	2	-	7	6	1	2	2	-
Fachkraft für Veranstaltungstechnik	5	4	1	2	2	-	7	5	2	2	1	1
Gärtner/-in	5	2	3	-	-	-	5	2	3	-	-	-
Hochbaufacharbeiter/-in	6	6	-	3	3	-	8	8	-	3	3	-
Holzmechaniker/-in	6	6	-	2	2	-	9	9	-	2	2	-
Immobilienkaufmann/-frau	1	-	1	-	-	-	2	-	2	1	-	1
Informatikkaufmann/-frau	2	1	1	-	-	-	4	3	1	2	2	-
Informations- und Telekommuni- kationssystemelektroniker/-in	2	2	-	-	-	-	2	2	-	-	-	-
Kaufmann/-frau für Büromanagement	1	-	1	-	-	-	1	-	1	-	-	-
Konstruktionsmechaniker/-in	1	1	-	-	-	-	1	1	-	-	-	-
Maler/-in (3. Ausbildungsjahr)	2	1	1	1	1	-	2	1	1	-	-	-
Maurer (3. Ausbildungsjahr)	1	1	-	1	1	-	-	-	-	-	-	-
Maßschneider/-in (Schwerpunkt Damen)	1	-	1	-	-	-	1	-	1	-	-	-
Maßschneider/-in (Schwerpunkt Herren)	1	1	-	-	-	-	2	1	1	1	-	1
Mediengestalter/-in Digital und Printmedien	1	-	1	1	-	1	1	-	1	-	-	-
Vermessungstechniker/-in	3	1	2	1	-	1	4	1	3	2	-	2
Verwaltungsfachangestellte/r	54	9	45	20	2	18	75	14	61	21	5	16
Verwaltungsinspektorenanwärter/-in	14	6	8	7	3	4	24	9	15	9	3	6
Volontär/-in (wissenschaftliche/r)	2	2	-	-	-	-	3	2	1	-	-	-
Zimmerer (3. Ausbildungsjahr)	1	1	-	1	1	-	1	1	-	-	-	-
insgesamt	143	68	75	52	25	27	200	95	105	60	26	34

Ausbildungsplätze nach Berufen	2019						2020					
	Bestand			darunter Neuein- stellungen			Bestand			darunter Neuein- stellungen		
	insgesamt	männlich	weiblich	insgesamt	männlich	weiblich	insgesamt	männlich	weiblich	insgesamt	männlich	weiblich
Ausbaufacharbeiter/-in	7	7	-	3	3	-	7	7	-	2	2	-
Bauten- und Objektbeschichter/-in	7	4	3	2	2	-	8	6	2	2	2	-
Bauzeichner/-in	1	1	-	-	-	-	1	1	-	-	-	-
Bühnenmaler/-in (FR Malerei)	2	-	2	-	-	-	2	-	2	-	-	-
Duales Studium IT-Management, Consul.	1	1	-	1	1	-	1	1	-	-	-	-
Duales Studium Soziale Arbeit B. A.	8	-	8	3	-	3	8	1	7	2	-	2
Duales Studium Verwaltungsinformatik	2	1	1	1	1	-	2	1	1	-	-	-
Elektroniker/-in	12	10	2	2	2	-	13	12	1	4	4	-
Fachangestellte/r für Medien- und Informationsdienste	5	2	3	1	-	1	4	1	3	1	-	1
Fachinformatiker/-in (Systemintegration)	9	7	2	3	2	1	13	12	1	6	6	-
Fachkraft für Veranstaltungstechnik	6	5	1	1	1	-	7	6	1	2	2	-
Gärtner/-in	3	1	2	2	1	1	4	2	2	2	1	1
Hochbaufacharbeiter/-in	8	7	1	2	1	1	6	5	1	1	1	-
Holzmechaniker/-in	8	8	-	2	2	-	7	7	-	2	2	-
Immobilienkaufmann/-frau	1	-	1	-	-	-	2	1	1	1	1	-
Informatikkaufmann/-frau	2	2	-	-	-	-	2	2	-	-	-	-
Informations- und Telekommuni- kationssystemelektroniker/-in	2	2	-	-	-	-	1	1	-	1	1	-
Kaufmann/-frau für Büromanagement	1	-	1	-	-	-	-	-	-	-	-	-
Konstruktionsmechaniker/-in	2	2	-	1	1	-	1	1	-	-	-	-
Maler/-in (3. Ausbildungsjahr)	-	-	-	-	-	-	2	2	-	2	2	-
Maurer (3. Ausbildungsjahr)	2	2	-	2	2	-	4	4	-	2	2	-
Maßschneider/-in (Schwerpunkt Damen)	2	-	2	1	-	1	2	-	2	1	-	1
Maßschneider/-in (Schwerpunkt Herren)	1	-	1	-	-	-	1	-	1	-	-	-
Mediengestalter/-in Digital und Printmedien	1	-	1	-	-	-	-	-	-	-	-	-
Vermessungstechniker/-in	4	1	3	1	-	1	4	1	3	1	1	-
Verwaltungsfachangestellte/r	80	13	67	20	2	18	82	14	68	21	5	16
Verwaltungsinspektorenanwärter/-in	24	9	15	6	3	3	28	9	19	8	2	6
Volontär/-in (wissenschaftliche/r)	2	1	1	-	-	-	4	1	3	2	-	2
Zimmerer (3. Ausbildungsjahr)	3	3	-	1	1	-	1	1	-	-	-	-
insgesamt	206	89	117	55	25	30	217	99	118	63	34	29

Arbeitssicherheit

Die Amtsstelle 11A „Arbeitssicherheit“ unterstützt den Magistrat der Stadt Bremerhaven, die Wirtschafts- und Eigenbetriebe sowie externe Betriebe bei der Umsetzung und Einhaltung des Arbeits- und Gesundheitsschutz der Beschäftigten gem. Arbeitsschutzgesetz (ArbSchG).

Jeder Arbeitgeber ist verpflichtet, die erforderlichen Maßnahmen des Arbeitsschutzes unter Berücksichtigung der Umstände zu treffen, welche die Sicherheit und Gesundheit der Beschäftigten bei der Arbeit beeinflussen. Rechtsbezug u. a. ArbSchG und DGUV Vorschrift 1 „Grundsätze der Prävention“. Er hat die Maßnahmen auf ihre Wirksamkeit zu überprüfen und erforderlichenfalls sich ändernden Gegebenheiten anzupassen. Er hat für eine geeignete Organisation zu sorgen und die erforderlichen Mittel bereitzustellen sowie Vorkehrungen zu treffen, dass die Maßnahmen erforderlichenfalls bei allen Tätigkeiten und eingebunden in die betrieblichen Führungsstrukturen beachtet werden und die Beschäftigten ihren Mitwirkungspflichten nachkommen können.

Eine geeignete Organisation ist in der Vergangenheit geschaffen worden. Fachkräfte für Arbeitssicherheit sind bestellt, die betriebsärztliche Betreuung ist gegeben, Sicherheitsbeauftragte und betriebliche Ersthelfer/-innen sind in ausreichender Anzahl benannt und für alle Organisationseinheiten mit einem eigenen Personalrat sind dezentrale Arbeitsschutzausschüsse gegründet worden. Diesen Ausschüssen vorgeschaltet ist ein zentraler Arbeitsschutzausschuss.

Die Arbeitssicherheit berät alle Organisationseinheiten der Stadtverwaltung bei der Unfallverhütung und in allen Fragen der Arbeitssicherheit und des Gesundheitsschutzes, einschließlich der menschengerechten Gestaltung der Arbeit und sie hat Sitz und Stimmrecht in jedem Arbeitsschutzausschuss. Die Rechtsgrundlage für die Bestellung, die Anforderungen und die Aufgaben an die Fachkräfte für Arbeitssicherheit ist das Gesetz über Betriebsärzte, Sicherheitsingenieure und andere Fachkräfte für Arbeitssicherheit (DGUV Vorschrift 2), das Arbeitssicherheitsgesetz (ASiG). In den zurückliegenden Jahren haben die Fachkräfte für Arbeitssicherheit die Ämter, Amtsstellen und die sonstigen Organisationseinheiten der Stadtverwaltung schwerpunktmäßig bei der Beurteilung der Arbeitsbedingungen (Ermittlung und Beurteilung der mit den Tätigkeiten verbundenen Gefährdungen) unterstützt. Weiterhin unterstützt und berät die Arbeitssicherheit bei Neu- und Umgestaltungen von Arbeitsplätzen, wenn neue Büroräume/Arbeitsstätten gebaut/umgebaut oder zur Anmietung stehen.

Seit 2013 ist ein weiterer Schwerpunkt der Tätigkeiten dazugekommen: Durchführung von vorbeugenden Maßnahmen zur sicheren Evakuierung von Beschäftigten. Gemäß dem ArbSchG hat der Arbeitgeber entsprechend der Art der Arbeitsstätte und der Tätigkeiten sowie der Zahl der Beschäftigten die Maßnahmen zu treffen, die zur Ersten Hilfe, Brandbekämpfung und Evakuierung der Beschäftigten erforderlich sind. Die Erste Hilfe am Arbeitsplatz ist sichergestellt, nicht jedoch die Brandbekämpfung und Evakuierung der Beschäftigten.

Zur Sicherstellung von geeigneten Brandschutzmaßnahmen und einer sicheren Evakuierung der Beschäftigten wurde eine Brandschutzordnung für die städtischen Verwaltungsgebäude in 2014 erlassen. In den Jahren zuvor wurden für die Bereiche Schulen und Kindertagesstätten ebenfalls Brandschutzordnungen vom Magistrat beschlossen.

In der neu beschlossenen Brandschutzordnung für die städtischen Liegenschaften hat die Arbeitssicherheit die Aufgabe übertragen bekommen, Evakuierungsübungen durchzuführen und die Ämter bei der Ausarbeitung der Brandschutzordnung Teil C, die den örtlichen Gegebenheiten entsprechend zu erstellen ist, zu unterstützen.

Für eine schnelle und sichere Evakuierung sind bauliche Gegebenheiten zwingend notwendig. Um dieses sicherzustellen werden in einem fortlaufenden Prozess seit 2013 von einer Arbeitsgruppe alle städt. Liegenschaften, welche in den Geltungsbereich der neu beschlossenen Brandschutzordnung fallen, begangen und entsprechend überprüft. Die Federführung hat die Arbeitssicherheit. Die notwendigen organisatorischen und bautechnischen Maßnahmen werden in einer Prioritätenliste erfasst und müssen von den jeweiligen Ämtern, sofern erforderlich, auch unter Beteiligung von Fachämtern und Seestadt Immobilien, abgearbeitet werden.

Die Ausarbeitung des Teil C der Brandschutzordnung wird von den Ämtern, wo erforderlich, in Zusammenarbeit mit der Arbeitssicherheit erarbeitet. Dieser laufende Prozess und die Durchführung von Evakuierungsübungen finden seit dem 4. Quartal 2014 statt.

Der im Jahr 2013 gesetzte Schwerpunkt „Brandschutz“ wird seitdem, neben den Brandschutzbegehungen in den einzelnen Liegenschaften des Magistrats Bremerhaven, ausgeweitet. Es finden jährlich Akustikalarmübungen zur Vorbereitung auf die Räumungsübungen statt. Bei diesen Übungen soll aufgezeigt werden, ob die Alarmierung flächendeckend erfolgt oder Nachbesserungen zur vollflächigen Alarmierung durchgeführt werden müssen.

Gemäß der Brandschutzordnung und den einschlägigen Vorschriften zählen Brandschutzhelfer/-innen, neben den Ersthelferinnen und Ersthelfern, zu den wichtigen Faktoren einer gut funktionierenden Unternehmensstruktur. Die Arbeitssicherheit hat zur Ermittlung der Brandschutzhelfer/-innen eine Abfrage im Magistrat gestartet. Das Ziel von Brandschutzhelferinnen und Brandschutzhelfern ist es, den betrieblichen Brandschutz zu unterstützen. Aufgaben sind z. B. darauf zu achten, dass Flucht- und Rettungswege frei gehalten werden sowie bei der Evakuierung von Menschen mit Behinderung mit zu wirken. Neben der Benennung und Ausbildung von Brandschutzhelferinnen und Brandschutzhelfern werden Räumungsübungen durchgeführt. Dieses soll für den möglichen Ernstfall trainieren und auf mögliche Defizite hinweisen. Nur durch regelmäßige Unterweisungen und praktische Übungen/Erfahrungen kann man Unfälle und Gefahrensituationen auf ein Minimum reduzieren.

Seit dem Jahr 2016 werden fortlaufend in den einzelnen Bereichen Brandschutzhelfer/-innen durch die Feuerwehr Bremerhaven ausgebildet. Die Ausbildung beinhaltet sowohl den theoretischen als auch den praktischen Teil in Form einer Löschübung mit dem Feuerlöscher. Die Planung und Organisation obliegt der Arbeitssicherheit. Für den Bereich „Kita“ werden seit Jahren eigenständig über das Fachamt die Erzieherinnen und Erzieher durch die Feuerwehr ausgebildet. Einer Ausbildung von Brandschutzhelferinnen und Brandschutzhelfern für den schulischen Bereich aus zentralen Mitteln wurde im August 2018 durch den Magistrat zugestimmt. Somit werden seit 2019 Brandschutzhelfer/-innen im Bereich Schule durch die Feuerwehr ausgebildet. Die Brandschutzhelfer/-innen sind analog der Ersthelfer/-innen im dienstlichen Telefonbuch sowie Outlook gelistet.

Die für 2020 geplanten Auffrischungsschulungen der Brandschutzhelfer/-innen konnten leider aufgrund der Pandemie nicht stattfinden. Somit ist es geplant, die Auffrischungsschulungen 2021 durchzuführen. Die Finanzierung erfolgt aus zentralen Mitteln. Weiterhin finden regelmäßig die Räumungsübungen der städtischen Liegenschaften statt. Diese praktischen Übungen sollen den Ernstfall üben, um eine reibungslose und sichere Räumung der Gebäude zu erreichen. Übungen haben u. a. den Sinn die Beschäftigten zu sensibilisieren und auf mögliche Gefahrensituationen vorzubereiten. Weiterhin dienen die Räumungsübungen, neben den Begehungen, der Feststellung von Mängeln, die so nach Möglichkeit zeitnah erledigt werden.

Analog der Umsetzung des Brandschutzes hat es sich die Arbeitssicherheit zur Aufgabe gemacht die Neuerungen des Mutterschutzes zu implementieren. Die Grundlage ist hier das überarbeitete Mutterschutzgesetz mit seinen Änderungen zum 01.01.2018. Die Arbeitssicherheit hat mit den Vorlagen der Gewerbeaufsichtsämter Bremen/Bremerhaven und Niedersachsen versucht ein einheitliches Dokument zu schaffen. Die Umsetzung ist jedoch aufgrund von Unstimmigkeiten seitens des Gesamtpersonalrates in Verbindung mit dem Personalamt noch immer nicht erfolgt. Die Arbeitssicherheit hat umfänglich auf die Verpflichtung der Umsetzung hingewiesen.

Die Umsetzung der Prüfung nach DGUV Vorschrift 4 "Elektrische Anlagen und Betriebsmittel" wurde nach Abschluss der zentralen Ausschreibung bei Immobilien Bremen im 3. Quartal bei Magistrat umgesetzt. Eine abschließende Auswertung der Prüfergebnisse wird 2021 erfolgen.

Eheschließungen ¹⁾

Jahr	Eheschließungen		davon	
	insgesamt	darunter gleichgeschlechtliche ²⁾	beide Ehegatten deutsch	ein/e Verlobte/r oder beide nicht deutsch
2017	351	-	305	46
2018	376	25	323	53
2019	396	17	315	81
01.01. - 30.09. 2020	281	7	242	39

Lebenspartnerschaften ¹⁾

Jahr	Lebenspartnerschaften		
	insgesamt	männlich	weiblich
2017 ²⁾	1	1	-

Vornamenstatistik ¹⁾

	häufigste Vornamen			
	2016	2017	2018	2019
Mädchen	Sophie (30)	Hanna (13)	Emilia (16)	Lina (15)
	Marie (27)	Emma (12)	Sophia (13)	Emilia (12)
	Mila (22)	Lina (12)	Lara (12)	Emily (12)
Jungen	Elias (18)	Ben (15)	Ben (20)	Milan (15)
	Leon (17)	Noah (12)	Milan (18)	Ben (13)
	Liam (17)	Noel (12)	Elias (17)	Liam (11)

¹⁾ nach dem Ereignisort

²⁾ Lebenspartnerschaften waren bis 30.09.2017 möglich. Ab 01.10.2017 wurde die Ehe für alle eingeführt.

Feuerwehr Bremerhaven

Einsätze

Jahr	Einsätze insgesamt	davon				
		Brände	Technische Hilfe- leistungen	Rettungs- dienst- einsätze	Fehlalarme	Sicherheits- wachen
2017	21 634	937	1 392	19 112	511	193
2018	21 168	870	1 357	18 331	416	194
2019	20 143	784	1 229	17 456	433	241
01.01. - 30.09. 2020	12 600	527	945	10 839	225	64

Personal

30.06. des Jahres	Personal insgesamt			davon			
				Führungsdienst		Wachabl. inkl. Rettungsdienst	
	insgesamt	männlich	weiblich	insgesamt	dar. weibl.	insgesamt	dar. weibl.
2017	283	273	10	22	1	206	3
2018	309	298	11	24	1	214	3
2019	316	303	13	32	1	211	2
2020	329	312	17	41	2	197	3

30.06. des Jahres	davon							
	Leitstelle		Techn. Dienst (kein Einsatzpersonal)		Verwaltung (kein Einsatzpersonal)		Ausbildungsstellen/ Aufstiegsbeamte	
	insgesamt	dar. weibl.	insgesamt	dar. weibl.	insgesamt	dar. weibl.	insgesamt	dar. weibl.
2017	22	-	4	-	12	6	17	-
2018	34	-	5	-	13	7	19	2
2019	35	1	8	-	13	7	17	2
2020	38	-	34	5	13	7	6	-

Förderprogramm der Stadt Bremerhaven zur Schaffung zusätzlicher dualer Ausbildungsplätze in der Stadt Bremerhaven

Der Magistrat der Stadt Bremerhaven fördert auch 2020 Betriebe mit bis zu 500 Beschäftigten und einer Betriebsstätte in Bremerhaven, wenn 1 Ausbildungsplatz mehr als im Durchschnitt der vergangenen 5 Jahre bereitgestellt wird. Die Höhe der Förderung beträgt bei einer dreijährigen Ausbildungszeit bis zu 6.000 Euro, bei dreieinhalbjähriger bis zu 7.000 Euro.

Der formlose Antrag an das Amt für kommunale Arbeitsmarktpolitik muss Angaben über den zur Einstellung beabsichtigten Auszubildenden, den Ausbildungsberuf und die Ausbildungsdauer beinhalten. Dem Antrag beizufügen sind:

1. Bestätigung der zuständigen Kammer, dass der/die Antragsteller/-in ausbildungsberechtigt ist, der Ausbildungsplatz im Sinne der Richtlinie zusätzlich ist und es sich um einen anerkannten Ausbildungsberuf handelt,
2. Bestätigung, dass der Ausbildungsvertrag noch nicht abgeschlossen ist,
3. Bestätigung, dass der/die zur Einstellung vorgesehene Auszubildende seit mindestens drei Monaten mit Hauptwohnsitz in Bremerhaven gemeldet ist,
4. Bestätigung, dass der Ausbildungsbetrieb nicht mehr als 500 Beschäftigte hat,
5. Aussagen darüber, ob und ggf. in welcher Höhe für denselben Ausbildungsplatz Förderungen aus anderen Programmen gewährt werden.

Ein Rechtsanspruch auf Förderung besteht nicht. Über die Gewährung einer Zuwendung wird im Rahmen der vorhandenen Haushaltsmittel entschieden.

Richtlinie: <https://www.bremerhaven.de/de/verwaltung-politik/buergerservice/adressen-oeffnungszeiten/amt-fuer-kommunale-arbeitsmarktpolitik.22503.html>

In den Jahren 2019 und 2020 konnten so bis zu 50 zusätzliche Ausbildungsplätze für junge Menschen aus Bremerhaven geschaffen werden.

Ausgewählte Tätigkeiten der Schutzpolizei

ausgewählte Tätigkeiten	2017	2018	2019	01.01.- 30.09. 2020
Polizeieinsätze gesamt	41 264	39 667	37 519	26 012
- hiervon durchgeführte Schwertransporte	3 809	3 214	2 590	399
Freiheitsentziehungen	1 762	1 718	1 687	947
Aufnahme von Strafanzeigen (ohne Verkehrsunfälle)	14 441	14 801	14 827	11 940
OWiG-Anzeigen und Verwarnungen mit Verwarnungsgeld (ohne Verkehrsunfälle)	104 586	100 403	110 468	60 330
Sachbearbeitung von Strafanzeigen im Zuständigkeitsbereich der Schutzpolizei	10 285	10 474	9 709	6 689
Ermittlungen für auswärtige/ andere Dienststellen	1 819	2 208	1 920	927
Verkehrsunterrichte in Schulen, Kinder- gärten und Kindertagesstätten	645	790	241	18
Anzahl der Verkehrsunfälle (inkl. BAB)	4 538	4 661	4 430	2 892
dabei Verunglückte (insgesamt)	747	760	676	455
davon männlich	386	423	361	255
davon weiblich	357	336	313	197
davon ohne Angabe	4	1	2	3
darunter Kinder (bis einschl. 14. Lebensjahr)	74	78	45	39
dabei Getötete (insgesamt)	4	1	1	3
davon Männer	3	1	1	2
davon Frauen	1	-	-	1
davon Kinder	-	-	-	-

Kriminalpolizei, ausgewählte Delikte

ausgewählte Delikte	2016	2017	2018	2019
Straftaten gegen das Leben, Sexualdelikte und Körperverletzungen				
- Mord	4	2	1	3
- darunter Raubmord	2	-	-	1
- Totschlag	4	3	13	7
- Vergewaltigung	32	33	21	20
- gefährliche und schwere Körperverletzung	416	376	352	354
- Körperverletzung mit tödlichem Ausgang	1	-	-	-
- gefährliche und schwere Körperverletzung auf Wegen und Plätzen	234	226	185	200
Straftaten gegen die persönliche Freiheit				
- erpresserischer Menschenraub	-	2	-	-
- Geiselnahme	-	-	-	-
Roheitsdelikte				
- Raub, räuberische Erpressung und räuberischer Angriff auf Kraftfahrer	192	174	194	174
- Handtaschenraub	5	7	8	4
- sonstige Raube auf Straßen, Wegen und Plätzen	82	72	78	75
Diebstahl				
- ohne erschwerende Umstände	2 918	2 832	2 903	2 895
- unter erschwerenden Umständen	2 857	2 079	2 388	2 337
- schwerer Diebstahl in/aus Wohnräumen	482	357	281	279
- darunter Tageswohnungseinbruch	161	107	82	69
- schwerer Diebstahl in/aus Kraftfahrzeugen	337	222	213	192
- Diebstahl von Kraftfahrzeugen einschließlich unbefugte Ingebrauchnahme	47	52	49	44
- Taschendiebstahl	137	117	92	93
Betrug	1 991	1 489	1 379	1 328
Widerstand gegen Vollstreckungsbeamte	61	58	55	57
darunter gegen Polizeivollzugsbeamte	61	58	.	.
vorsätzliche Brandstiftung	21	54	71	36
Sachbeschädigung	1 517	1 646	1 372	1 520
Rauschgiftdelikte	371	861	562	392

Polizeiliche Kriminalstatistik für das Jahr 2019

1. Allgemeines

Im Jahr 2019 wurde mit 12.020 Straftaten die niedrigste Fallzahl der letzten 25 Jahre registriert und der letztjährige Wert nochmals unterschritten. Die Häufigkeitszahl bei der Gesamtkriminalität (Straftaten pro 100.000 Einwohner) erreichte im Jahr 2019 mit 10.578 ebenfalls den niedrigsten Stand der letzten 25 Jahre.

Die Aufklärungsquote hat sich zum Vorjahr um 1,5 %Punkte verbessert (von 48,1% auf 49,6%). Damit konnte knapp jede zweite Straftat aufgeklärt werden.

Im Jahr 2019 kam es in Bremerhaven zu zwei vollendeten Tötungsdelikten. Außerdem gab es Ermittlungen zu einem Mordversuch und sieben versuchten Totschlägen mit einer Aufklärungsquote von insgesamt 90%.

Eine Abnahme um 55,4% (von 101 auf 45 Fälle) gab es bei den vorsätzlichen Brandstiftungen.

Die Anzahl der Wohnungseinbrüche liegt 2019 mit 279 Vorgängen auf dem Niveau des Vorjahres, das mit 281 Vorgängen das Jahr mit den niedrigsten Fallzahlen der letzten zehn Jahre war.

Bei den sogenannten SÄM-Delikten (Straftaten zum Nachteil älterer Menschen) kam es zu einer Abnahme um 39,3% (von 244 Taten in 2018, auf 148 Taten in 2019).

2. Deliktsbereiche im Einzelnen

Bei der Straßenkriminalität weist die Statistik einen Rückgang der Fälle von 2.732, im Jahr 2018, zu 2.650 im Jahr 2019 aus. Die Aufklärungsquote erhöhte sich von 13,4% in 2018, zu 16,8% im Jahr 2019.

Auch bei den Raubstraftaten ist ein Rückgang zu verzeichnen. Lag die Anzahl der Fälle im Jahr 2018 noch bei 194, so sank die Zahl für das Jahr 2019 auf 174. 50% der Taten konnten aufgeklärt werden (Vorjahr: 48,5%).

Die Zahl der Körperverletzungsdelikte ist im Jahr 2019 auf 1.363 Fälle gestiegen (Vorjahr: 1.300). Hier lag die Aufklärungsquote bei 88,8% (Vorjahr: 84,2%).

Gab es im Jahr 2018 noch 101 Fälle von vorsätzlichen Brandstiftungen, so ging die Zahl im Jahr 2019 auf 45 zurück. Die Aufklärungsquote stieg von 5% im Jahr 2018, auf 40% im Jahr 2019.

Die Anzahl der Diebstahlsdelikte war rückläufig. Betrug die Fallzahl im Jahr 2018 noch 5.291, so lag sie 2019 bei 5.232.

Bei den Wohnungseinbrüchen veränderte sich die Fallzahl im Vergleich zum Jahr 2018 (281 Fälle) kaum. Sie lag im Jahr 2019 bei 279. Ein Drittel dieser Taten blieb im Versuch stecken (33%). Die Aufklärungsquote lag bei 8,6%.

Die Zahl der Fahrraddiebstähle sank von 1.089 Taten im Jahr 2018, auf 940 Fälle im Jahr 2019. In 7,3% der Fälle konnten Tatverdächtige ermittelt werden.

Im Bereich der Kfz-Kriminalität verzeichnete die Polizei 44 Diebstähle von Kraftwagen im Jahr 2019 (Vorjahr: 49). In 435 Fällen kam es zu Diebstählen an oder aus Kraftfahrzeugen (Vorjahr: 504).

Ein Rückgang ist auch bei den Betrugsdelikten zu verzeichnen. Waren es 2018 noch 1.379 Taten, die zur Anzeige gebracht wurden, verzeichnet die Statistik für 2019 nur noch 1.328 Fälle. Hier liegt die Aufklärungsquote bei 56,5% im Jahr 2019 (Vorjahr: 57%).

Eine Zunahme der Fallzahlen ist bei den Sachbeschädigungen zu verzeichnen. Diese Zahl stieg von 1.372 Fälle im Jahr 2018, auf 1.520 Taten im Jahr 2019. Insbesondere bei den Sachbeschädigungen durch Graffiti konnte eine deutliche Zunahme zum Vorjahr festgestellt werden. 2018 waren es 150 registrierte Taten und im Jahr 2019 waren es 259 Fälle. Das entspricht einer Zunahme von 72,7%.

Die Fallzahlen, bei denen die Polizei im Bereich der Rauschgiftkriminalität vorgehen musste, fielen im Jahr 2019 auf 392 Taten. Im Vergleich zum Vorjahr: 562. Das entspricht einer Abnahme von 30,2%.

Die Gewaltdelikte gegen Polizeibeamte haben wieder zugenommen. Lagen sie im Jahr 2018 noch bei 80 Fällen, so stieg die Zahl im Jahr 2019 auf 98. Das entspricht einer Zunahme zum Vorjahr um 22,5%.

Erfreulich ist der Rückgang der sogenannten „SÄM-Delikte“ von 244 Taten im Jahr 2018, auf 148 Taten im Jahr 2019. Verbunden mit dem Rückgang der Fallzahlen ist der Rückgang der Schadenssumme von über 700.000 Euro in 2018, auf 157.000 Euro in 2019.

4.224 Tatverdächtige konnten 2019 insgesamt von der Polizei ermittelt werden (4.132 im Jahr 2018). 24,5% von ihnen waren weibliche Tatverdächtige.

Seestadt Immobilien

Jahr 2018

Anzahl der bewirtschafteten Gebäudeeinheiten	289
bewirtschaftete Gebäudefläche insgesamt (Reinigungsfläche)	404 759 m ²
Investitionsvolumen 2018	18 214 380,00 EUR
Rest aus dem Vorjahr	38 651 970,00 EUR
Investitionsvolumen insgesamt	56 866 350,00 EUR

Jahr 2019

Anzahl der bewirtschafteten Gebäudeeinheiten	299
bewirtschaftete Gebäudefläche insgesamt (Reinigungsfläche)	406 067 m ²
Investitionsvolumen 2019	10 373 300,00 EUR
Rest aus dem Vorjahr	38 954 870,72 EUR
zusätzliche Investitionsmaßnahmen in 2019	5 524 314,52 EUR
Investitionsvolumen insgesamt	54 852 485,24 EUR

Jahr 2020

Anzahl der bewirtschafteten Gebäudeeinheiten	299
bewirtschaftete Gebäudefläche insgesamt (Reinigungsfläche)	412 868 m ²
Investitionsvolumen 2020	7 122 820,00 EUR
Rest aus dem Vorjahr	28 681 628,21 EUR
zusätzliche Investitionsmaßnahmen in 2020	7 163 586,10 EUR
Investitionsvolumen insgesamt	42 968 034,31 EUR

Dezernat II

zugeordnete Organisationseinheiten:

- Stadtkämmerei (Amt 20)
- Stadtkasse (Amt 21)
- Rechts- und Versicherungsamt (Amt 30)
- Stadtplanungsamt (Amt 61)
- Seestadt Immobilien (Wirtschaftsbetrieb) *

* organisatorisch zugeordnet

Haushaltsvolumen (Haushaltssoll)

Jahr	Haushaltsvolumen (Haushaltssoll) in Mio. EUR						
	Gesamt- volumen (brutto)	Einnahmen			Ausgaben		
		davon			davon		
		Einnahmen der lfd. Rechnung ¹⁾	Einnahmen der Kapital- rechnung	Besondere Finan- zierungs- vorgänge ²⁾	Ausgaben der lfd. Rechnung ³⁾	Ausgaben der Kapital- rechnung	Besondere Finan- zierungs- vorgänge ⁴⁾
2017	767,4	625,7	16,0	125,7	646,9	64,3	56,2
2018	742,8	654,4	17,8	70,6	630,7	48,8	63,3
2019	742,6	665,0	14,9	62,7	632,2	45,9	64,5
2020	714,6	646,6	18,1	49,9	661,4	46,1	7,2

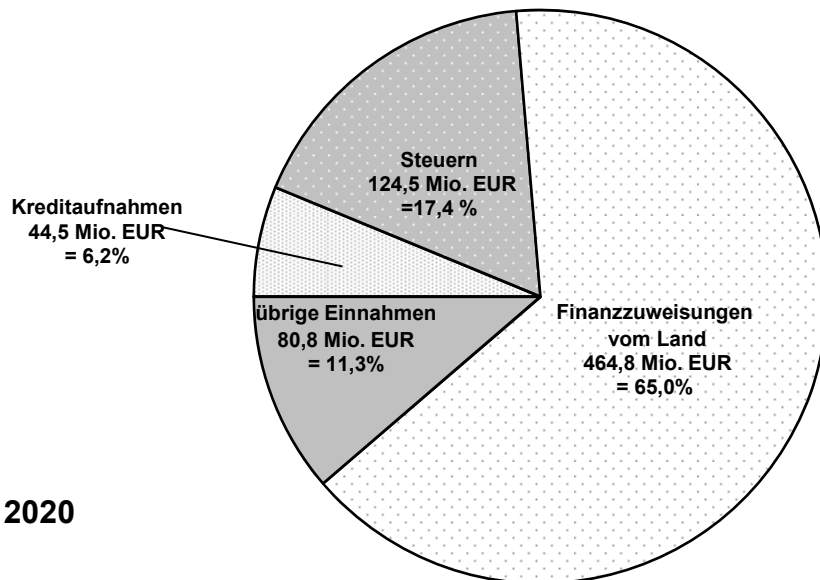
¹⁾ einschließlich "Globale Mehreinnahmen bzw. Mindereinnahmen"

²⁾ einschließlich Bruttokreditaufnahme

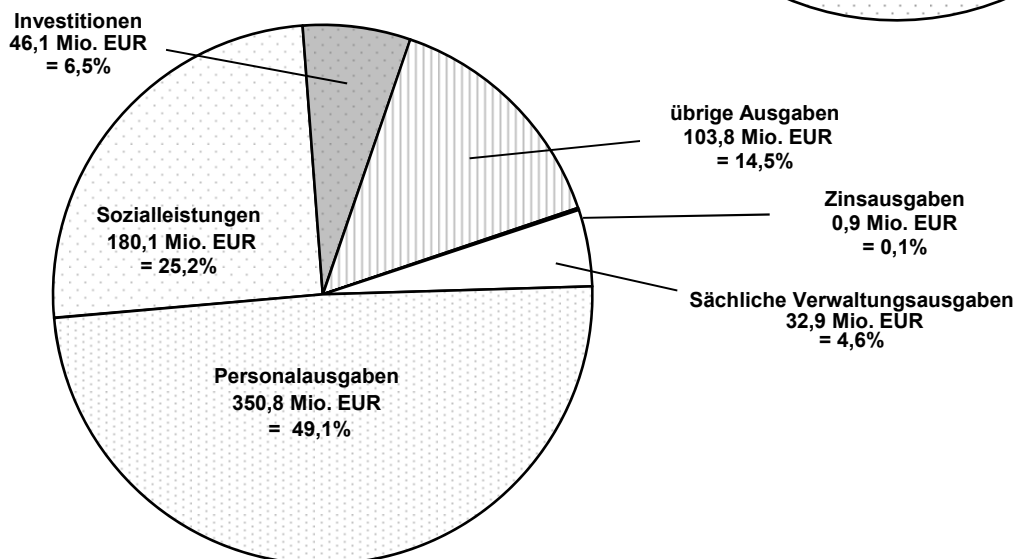
³⁾ einschließlich "Globale Mehrausgaben bzw. Minderausgaben"

⁴⁾ einschließlich Tilgungen

Einnahmen 2020



Ausgaben 2020



Haushaltsvolumen (Rechnungsergebnisse nach Einzelplänen)

Einnahmen (in Mio. EUR)

Einzelplan	2017	2018	2019
60 Allgemeine Verwaltung	0,4	0,9	1,0
61 Öffentliche Sicherheit und Ordnung	59,8	62,9	66,4
62 Schulen	123,9	130,4	136,6
63 Kultur	2,9	3,0	4,2
64 Sozial- und Jugendhilfe	110,1	115,3	121,5
65 Gesundheits- und Jugendpflege	3,0	3,1	4,3
66 Bau- und Wohnungswesen	10,7	8,9	13,8
67 Öffentliche Einrichtungen und Wirtschaftsförderung	12,7	7,9	9,8
68 Wirtschaftliche Unternehmen	6,4	6,1	6,1
69 Finanzen und Steuern	433,6	413,1	429,3
Summe der Einnahmen	763,5	751,6	793,0

Ausgaben (in Mio. EUR)

Einzelplan	2017	2018	2019
60 Allgemeine Verwaltung	13,3	14,5	15,3
61 Öffentliche Sicherheit und Ordnung	73,2	78,0	81,1
62 Schulen	150,2	159,4	167,1
63 Kultur	21,6	23,3	24,3
64 Sozial- und Jugendhilfe	229,0	236,6	249,3
65 Gesundheits- und Jugendpflege	14,7	14,9	16,8
66 Bau- und Wohnungswesen	29,3	30,4	33,0
67 Öffentliche Einrichtungen und Wirtschaftsförderung	40,7	33,0	33,9
68 Wirtschaftliche Unternehmen	13,8	13,7	13,8
69 Finanzen und Steuern	177,7	147,8	158,4
Summe der Ausgaben	763,5	751,6	793,0

Haushaltsvolumen (Rechnungsergebnisse)

Haushaltsvolumen (Rechnungsergebnisse) in Mio. EUR	2017	2018	2019
Haushaltsausgabevolumen	763,5	751,6	793,0
davon Investitionen	60,0	42,2	70,1
Ausgewählte Einnahmen			
Steuereinnahmen	128,7	124,9	136,9
Schlüsselzuweisungen	101,8	107,2	108,4
Steuervorabausgleich	-	-	-
Ausgewählte Ausgaben			
Personalkosten (ohne Schulen, Vollzugspolizei, Arbeitsbeschaffungsmaßnahmen)	141,5	149,4	155,5
Sozialleistungen	169,2	172,7	176,9
Zinsen	52,3	50,8	46,5

Verschuldung

	2017	2018	2019
Darlehensaufnahme in Mio. EUR	102,3	82,0	83,0
Schuldenstand zum 31.12. in Mio. EUR	1 559,8	1 607,1	1 646,7
Pro-Kopf-Verschuldung in EUR ¹⁾	13 800	14 143	14 490

¹⁾ Die Berechnung der Pro-Kopf-Verschuldung wurde auf der Basis der amtlichen Bevölkerungszahl des Statistischen Landesamtes Bremen auf Basis der Ergebnisse des Zensus 2011 zum 31.12. des jeweiligen Jahres vorgenommen.

Stadtkasse

Buchhaltung/Zahlungsverkehr

Jahr	Buchungen	Aufklärung unklarer Einzahlungen	Barauszahlungen
2015	763 242	29 287	6 671
2016	807 951	30 144	5 909
2017	804 183	32 559	3 808
2018	801 434	30 137	3 147
2019	823 110	31 806	3 047

Vollstreckung

Jahr	Fallzahlen				
	Mahnungen	Vollstreckungs- aufträge	Forderungs- pfändungen	Zwangsversteige- rungsanträge (Grundvermögen)	Insolvenz- verfahren
2015	40 559	19 684	1 034	46	498
2016	37 374	18 593	1 535	54	529
2017	36 179	15 998	1 531	47	509
2018	34 807	13 149	1 333	25	397
2019	36 400	14 752	1 663	10	467

Jahr	Amts- und Vollstreckungshilfe für auswärtige Gläubiger	Vermögensauskunftsverfahren		
	Anzahl	Anzahl	Einnahmen	eingeholte Vermögens- auskünfte
2015	4 523	234	13 534,99 EUR	21
2016	4 467	510	38 108,63 EUR	74
2017	4 437	545	40 966,24 EUR	63
2018	3 938	295	32 985,72 EUR	28
2019	4 380	226	6 089,77 EUR	17

Stadtplanungsamt

Flächennutzungsplanung und Verkehrsplanung

Im Aufgabenbereich der Flächennutzungsplanung (FNP) wurde das FNP-Verfahren Nr. 16 „Sachlicher Teilflächennutzungsplan Windkraft“ weiterentwickelt. Bei den laufenden Untersuchungen zum Landschaftsprogramm Bremen - Teil Bremerhaven wurden Synergieeffekte bei den ökologischen Bestandsaufnahmen genutzt, um den Anforderungen an der Flächennutzungsplanung gerecht zu werden. Nach Zusammenstellung der Unterlagen wurden die frühzeitigen Beteiligungen der Öffentlichkeit und der Behörden sowie der zugehörige Scopingtermin durchgeführt. Die folgenden FNP-Änderungsverfahren befinden sich in den jeweils dargestellten unterschiedlichen Planungsstadien:

- Nr. 19 „Thebushelnde“
(frühzeitige Öffentlichkeitsbeteiligung und Scoping durchgeführt)
- Nr. 20 „Wilhelm-Leuschner-Straße“
(Vorbereitung frühzeitige Öffentlichkeitsbeteiligung und Scoping)
- Nr. 21 „Carsten-Lücken-Straße“
(Vorbereitung frühzeitige Öffentlichkeitsbeteiligung und Scoping)
- Nr. 22 „Poggenbruchstraße / Weg 89“
(Vorbereitung frühzeitige Öffentlichkeitsbeteiligung und Scoping)

Für die Fortschreibung des Flächennutzungsplanes wurden die Gewerbe- und Einzelhandelskataster fortgeschrieben. Die Bepläne zum Flächennutzungsplan, z.B. „Übergeordnete Gemeinbedarfseinrichtungen“, „Altlasten“, „Spielplätze“, „Gesetzlich geschützte Landschaftsbestandteile“ und „Hochwasserschutz“ wurden aktualisiert. Das „digitale Raumbewachungssystem zu den Bauleitplänen der Nachbargemeinden“ wurde fortgeschrieben.

Darüber hinaus wurden mehrere Planfeststellungsverfahren Dritter magistratsintern abgestimmt, beurteilt, resp. ausgelegt, darunter z.B. die Verfahren „Neubau Kaje 82“, „Erneuerung Columbuskaje“ und „Zinkhütte Nordenham“. Für die Stadt Bremerhaven wurden im Rahmen der Beteiligung an der Bauleitplanung der Nachbargemeinden - nach behördeninterner Prüfung und Abstimmung - entsprechende fachliche Stellungnahmen zu den nachbargemeindlichen Bauleitplänen abgegeben.

Im Bereich der „Metropolregion Bremen-Oldenburg im Nordwesten“ wurde fixiert, dass die Schwerpunktthemen „Klimaneutralität & Biodiversität gestalten“, „Daseinsvorsorge sichern“ und „Nachhaltige und intelligente Mobilität vorantreiben“ in den nächsten Jahren mit Priorität behandelt werden sollen. Als im Wesentlichen für alle Innovationspfade inhärente Wirkfelder innerhalb der Innovationspfade wurden folgende Themen festgelegt, wenngleich nicht jedes Thema gleichermaßen für die drei Innovationspfade relevant ist:

- Digitalisierung
- Versorgung
- Energie / neue Technologien
- Ressourceneffizienz
- Regionale Wertschöpfungsketten
- Leben & Arbeit
- Qualifizierung
- Räumliche Planung

Im Arbeitskreis Raumstruktur soll das Thema Einzelhandel unter Berücksichtigung des Strukturwandels mit allen Folgen näher beleuchtet werden und zukünftig einen Themenschwerpunkt bilden. Die Zusammenarbeit der Oberzentren Bremen, Oldenburg und Bremerhaven soll verbessert und in einer gemeinsamen Arbeitsgruppe intensiviert werden.

Die Neuaufstellung des „Landschaftsprogramms Bremen - Teil Bremerhaven“ wurde weiter fachlich und inhaltlich begleitet - der Vorentwurf wurde nunmehr ausgelegt.

In Ergänzung zum vorliegenden kommunalen Einzelhandelskonzept ist die Erstellung - eines regionalen Einzelhandelskonzepts nahezu abgeschlossen, d.h. ein fachlich abgestimmter Entwurf liegt vor. Auf dieser Basis werden nunmehr die beteiligten Gebietskörperschaften Stadt Bremerhaven, die Stadt Geestland, die Gemeinden Schiffdorf und Loxstedt ihre Gremien beteiligen. Der aufzustellende und bindende öffentlich-rechtliche Vertrag für diese Zusammenarbeit wird aktuell ausgearbeitet. Nach Unterzeichnung kann die Lenkungsgruppe die regionale Einzelhandelsansiedlung steuern.

Im Aufgabenbereich der Verkehrsplanung werden Vorentwurfs- und Entwurfsplanungen für Verkehrsanlagen bzw. im Wesentlichen für Hauptverkehrsstraßen aufgestellt. Im Zuge der ersten Planungsphase sind insbesondere Varianten zu entwickeln und nach Zielkriterien gegenüberzustellen. Des Weiteren gehören die konzeptionell-strategische Verkehrsplanung sowie die Begleitung von übergeordneten Projekten Dritter zum Aufgabenbereich.

Im Jahr 2020 wurde die Umgestaltung der Schillerstraße in den ersten Planungsschritten mit der Erstellung verschiedener Varianten erarbeitet. Vor dem Hintergrund besonderer städtebaulicher Anforderungen wurden Planungen für die Kistnerstraße (Teil der Verbindung zwischen Geeste und Weser), Werftstraße (Teil des Kistner-Geländes) und die Kaistraße (Promenade am Hauptkanal) auf der Ebene der Vor- bzw. Entwurfsplanung, einschließlich Bürgerbeteiligung, Behördenabstimmung und politischer Entscheidung, weiterbearbeitet.

Wie in den vergangenen Jahren wurden regelmäßig Maßnahmen zur Radverkehrsförderung erarbeitet und durch das bauausführende Amt für Straßen- und Brückenbau hergestellt. Leider konnte der „Runde Tisch Radverkehr“ aufgrund der Corona-Pandemie nicht wie gewohnt tagen. Zudem lag ein rechtskräftiger Haushalt mit entsprechender Mittelbereitstellung erst sehr spät vor, so dass Maßnahmen aufgrund der fehlender Planungssicherheit nur sehr eingeschränkt bearbeitet werden konnten. Ungeachtet dessen sollen trotzdem beispielweise einige Fahrradbügel installiert, eine Querungshilfe in der Weserstraße gebaut und eine Anpassung der Radwegführung an der Beuthener Straße vorgenommen werden. Zudem soll ab Mitte Oktober ein provisorischer Radfahrstreifen im Bereich der Kennedybrücke eingerichtet werden – eine Testphase, angelegt für ein Jahr.

Die Planung zur Fahrradachse Wulsdorf zwischen dem Schaufenster Fischereihafen und der Straße Deichhämme (Titel „Fahr(G)Rad8“) schreitet voran. Die konkretisierenden und teilweise sehr (zeit-)aufwendigen Planungsschritte werden weiter mit den verschiedenen Behörden und Gesellschaften federführend koordiniert und intensiv begleitet. Einige Meilensteine konnten bereits umgesetzt / erreicht werden. Hierzu zählen:

- Seit dem Weltfahrradtag stehen auf der Homepage www.fahrgrad8.de Informationen zur Verfügung, die fortlaufend ergänzt werden.
- Eine Bürgerinformation zum 3. Bauabschnitt fand statt. Dieser Bauabschnitt bildet (auch wenn Nr. 3 genannt) den Start der Gesamtmaßnahme. Auch unter den Corona-Gegebenheiten war dies eine gelungene Veranstaltung mit guter Resonanz unter freiem Himmel mit dem Vorteil direkt Vorort zu sein.

- Nach erfolgter Ausschreibung und Vergabe begannen die ersten baulichen Maßnahmen des Gesamtprojektes, beginnend im genannten Bauabschnitt 3.
- Die Bauschildeinweihungen (Gesamtmaßnahme und 3. BA) fanden unter Beteiligung vieler Stakeholder statt.
- Mit Unterstützung der Paula-Modersohn-Schule fand eine Kinder- und Jugendlichenbeteiligung statt. Im Rahmen einer Zukunftswerkstatt wurde die Gestaltung der Aufenthaltsbereiche (insbesondere Ahnthöhe) geplant und es wurden Modelle gebaut. Diese Ideen werden nunmehr bei der Planung der Aufenthaltsbereiche eingebunden.

Die seit Mitte März 2020 vorherrschende Situation im Zusammenhang mit der Corona-Pandemie hat beim ÖPNV und somit bei der Verkehrsgesellschaft Bremerhaven schwerwiegende Auswirkungen. Abstandswahrung sowie Maskenpflicht werden den Fahrgästen und den ÖPNV auf absehbare Zeit als infektionsverhindernde Maßnahmen begleitet – dies gilt bundesweit. Dieser Umstand wird viele Fahrgäste weiterhin davon abhalten wieder uneingeschränkt Busse und Bahnen zu nutzen. Um zu verhindern, dass sich eine wachsende Unsicherheit bei den Fahrgästen verfestigt, wurde gemeinsam mit der BVV ein neuer Fahrplan (sog. „Corona-Fahrplan“) ausgearbeitet. Dieser ist vorerst für den Zeitraum zwischen dem 27.08.2020 – 01.09.2021 beschränkt. Wesentliche Veränderung ist die Taktverdichtung auf den Hauptlinien mit hoher Netzabdeckung und -nachfrage und die Bündelung der Schnellbuslinien auf eine schnelle Nord-Süd-Verbindung. Dies erforderte wiederum eine Reduzierung der E-Wagen (sofern alternative Bedienung im Liniennetz vorhanden). Zudem war der öffentliche Dienstleistungsauftrag zwischen der Stadt als Besteller und der BVV (BremerhavenBus) als Ersteller dieser neuen ÖPNV-Leistung anzupassen.

Als Planungs- und Beurteilungsgrundlage wurden laufend an verschiedensten Standorten im Stadtgebiet Verkehrserhebungen (Verkehrsmengen und Geschwindigkeiten) i.d.R. in automatisierter Form durchgeführt. Die Modernisierung der Verkehrsstation Bremerhaven-Wulsdorf wird aktuell umgesetzt. Nach Fertigstellung beginnt das Amt für Straßen- und Brückenbau mit der Herrichtung einer Bike-und-Ride/ Park-und-Ride-Anlage östlich der Bahn. Die dazu erforderlichen konkretisierenden Planungsschritte wurden erarbeitet und abgestimmt.

Verkehrliche Beurteilungen wurden zu verschiedenen Bauleitplanverfahren und Entwicklungskonzepten sowie Standortentwicklungen durchgeführt. In Zusammenarbeit mit verschiedenen Behörden des Magistrats sowie mit städtischen Gesellschaften wurden Projekte, wie der barrierefreie Ausbau von Bushaltestellen, der Wohn-/ Erschließungsstraßenausbau, die Spielplatzplanung und die Erschließung von Neubauten, verkehrsplanerisch begleitet.

Im Zuge von übergeordneten Planungen wurden die Vorbereitungen zum Planfeststellungsverfahren der geplanten Bundesautobahn A20 sowie Eisenbahnplanungen, baustellenbedingte Beeinträchtigungen an der Bahnstrecke Bremerhaven-Bremen einschließlich der Schienen-ersatzverkehre und Planungen zur künftigen Fahrplangestaltung im Schienenpersonennahverkehr begleitet. Für die Wiederanbindung Bremerhavens wurden im vergangenen Jahr verschiedene Konzeptansätze erstellt. Zur Realisierung dieses für Bremerhaven bedeutenden Fernverkehrsanschlusses (ICE) wurden intensive Gespräche geführt. Auch wenn die Konzepte im Rahmen des „Deutschland-Taktes-2030“ noch diskutiert und erst mittel- bzw. langfristig (mit Infrastrukturanpassungen) umgesetzt werden können, wird Bremerhaven voraussichtlich ab dem 01.12.2021 mit einem täglich verkehrenden IC (Koblenz – Bremerhaven) wieder an den Fernverkehr angeschlossen.

Im Aufgabenbereich der Umweltplanung wurde die Plangenehmigung für die geplante Lärmschutzwand im Bereich der Daimlerstraße zur weiteren Bearbeitung an das Amt für Straßen- und Brückenbau übergeben, die nunmehr federführend die Ausführung bearbeiten. Derzeit ist von einer Umsetzung Mitte 2021 auszugehen. Die Planungen für die Lärmschutzwand 3 - nördlich des Hauptbahnhofs - können aktuell aufgrund eines Insolvenzverfahrens des Planungsbüros leider nicht weitergeführt werden. Derzeit wird eruiert, wie dieses Projekt weitergeführt werden kann.

Darüber hinaus wurden verschiedene Genehmigungsverfahren und (städtebauliche) Planungen, wie beispielsweise das Projekt Rudloffstraße, Wertquartier oder Lune-Delta, aus immissionstechnischer Sicht begleitet.

Bebauungsplanung, Städtebauförderung

Die Abteilung Bebauungsplanung und Städtebauförderung konzentrierte sich im Jahr 2020 insbesondere auf folgende Projekte:

Aktualisierung der Wohnbaulandentwicklung in Bremerhaven bis 2025. In dieser Analyse wurden alle aktuellen und zukünftigen Wohnbaulandflächen in Bremerhaven nach Prioritäten geordnet. In allen Prioritätsstufen besteht ein guter Angebotsmix von unterschiedlichen Wohntypologien an verschiedenen Standorten. Auf circa 175 ha Fläche stehen ungefähr 3.545 Wohneinheiten für eine mögliche Bebauung zur Verfügung. Neben den reinen Wohnbaugebieten wurden in dieser Aufstellung auch die Wohnbauflächen in den Quartiersentwicklungsgebieten erfasst. Mit den rund 3.545 Wohneinheiten liegen die im Focus stehenden Wohnbaugebiete deutlich über dem best-case-Szenario von 1.070 Wohneinheiten der GEWOS Studie von 2012.

Folgende Bebauungspläne sind im Jahr 2020 bearbeitet worden:

- Nr. 355 „Güterbahnhof Lehe“
- Nr. 446 „Berberitzenweg / Plätternweg“
- Nr. 461 „Stadtteilzentrum Wulsdorf“
- Nr. 468 „Kreuzackerstraße“
- Nr. 470 „Ausschluss von Wettbüros in einem Teilgebiet Geestemündes“
- Nr. 471 „Quartier am Warrings-Park“
- Nr. 480 „Ackmann“
- Nr. 481 „Wilhelm-Leuschner-Straße“
- Nr. 485 „Amerikaring“ (in Kraft getreten am 30.06.2020)
- Nr. 491 „Hackfahrel“
- Nr. 493 „Weg 89 / Poggenbruchstraße“
- Nr. 494 „Green Economy-Gebiet Lune Delta“
- Nr. 495 „Eingang Geestemünde und Wertquartier“
- Nr. 497 „Erhaltungssatzung Goethequartier einschließlich Hafenstraße“
- Nr. 498 „Twischlehe / Hersingstraße“

Ergänzend zum Bebauungsplan Nr. 471 „Quartier am Warrings-Park“ für das ehemalige Warrings-Gelände mit überwiegendem Wohnungsbau in einem urbanen Gebiet (MU) wurde zwischenzeitlich ein Städtebaulicher Vertrag abgeschlossen. Begleitend zum Bebauungsplan Nr. 461 „Stadtteilzentrum Wulsdorf“ befindet sich ein Städtebaulicher Vertrag derzeit im Abstimmungsprozess mit dem Investor.

Stadtumbau:

Lehe:

Die Stadtverordnetenversammlung hat am 12.04.2018 beschlossen, in Lehe und Mitte vorbereitende Untersuchungen durchzuführen und ein Integriertes städtebauliches Entwicklungskonzept (IEK) aufzustellen als Fortschreibung des bestehenden Integrierten Handlungskonzeptes (IHK) Lehe und zur Festlegung eines Soziale Stadt-Gebietes gemäß § 171e BauGB. Es haben in 2020 weitere Beteiligungsschritte stattgefunden.

Die Betreuung des Themenfeldes verwahrloste Immobilien und die Federführung der AG verwahrloste Immobilien blieben weiterhin Schwerpunkt der Arbeit insbesondere im Stadtumbaugebiet Lehe.

Zuwendungen aus Städtebauförderungsmitteln erhalten derzeit die Sanierungen der Gebäude Goethestraße 32 und 34, Goethestraße 60, Uhlandstraße 18 und Bürgermeister-Smidt-Straße 163. Für das Entwicklungsgebiet Rudloffstraße wurde unter Beteiligung der Öffentlichkeit eine städtebauliche Rahmenplanung erarbeitet. In mehreren Veranstaltungen, u.a. einem digitalen Format, wurde das Ergebnis der Öffentlichkeit vorgestellt.

Geestemünde:

Für das Stadtentwicklungsvorhaben Werftquartier wurde ein städtebaulicher Wettbewerb ausgelobt und im September 2020 für das Büro COBE aus Kopenhagen entschieden. Das Stadtplanungsamt hat in Zusammenarbeit mit der Architektengesellschaft hübschen/knigge aus Bremen zu großen Teilen die Auslobungsunterlagen inhaltlich gefertigt, die Durchführung des Wettbewerbes sowie die Vorstellungen in der Öffentlichkeit organisiert und betreut.

Das IEK Geestemünde befindet sich weiterhin in der Bearbeitung. Die neuen Projekte im Rahmen der Entwicklung des Werftquartiers müssen in den Entwurf eingearbeitet werden.

Städtebaulicher Denkmalschutz:

Im Erhaltungsgebiet Scharnhorststraße wurden weitere Maßnahmen aus dem Städtebauförderprogramm Städtebaulicher Denkmalschutz vorbereitet. Die Sanierung der Steinstraße, die Herstellung der Geh- und Radwegeverbindung im Zuge der Steinstraße zwischen Scharnhorststraße und Fichtestraße, die Sanierung der Straße Waldemar-Becké-Platz und der Gneisenaustraße werden derzeit geplant. Zudem sollen Sanierungsprojekte der STÄWOG am Waldemar-Becké-Platz und der Scharnhorststraße sowie der GWF in der Bürgermeister-Smidt-Straße, Hardenbergstraße, Scharnhorststraße, Kantstraße und der Steinstraße - hier vorbehaltlich der Prüfung der Förderfähigkeit - gefördert werden.

Städtebauförderung allgemein:

Die Abrechnung von 14 Programmgebieten bis zum 31.12.2027 wird ab sofort vorbereitet.

EFRE:

Verwaltungsmäßige Betreuung der EFRE-Projekte Quartiersmeisterei Lehe, Quartiersmeisterei Alte Bürger und Revitalisierung Kistnergelände

Bundesprogramm „Sanierung kommunaler Einrichtungen in den Bereichen Sport, Jugend und Kultur“

Lehe- Treff:

Die förderrechtliche Begleitung im Bundesprogramm Sanierung kommunaler Einrichtungen des Lehe-Treff-Umbaus durch das Stadtplanungsamt erfordert einen hohen Betreuungsaufwand. Der Bewilligungszeitraum wurde bis zum 31.12.2019 verlängert. Die baulichen Maßnahmen sind weitgehend abgeschlossen. Als nächster Schritt stehen die Abrechnung der Maßnahme durch das Stadtplanungsamt in Zusammenarbeit mit Seestadt Immobilien und die begleitende Öffentlichkeitsarbeit an.

Nordsee- Stadion:

Das Nordsee-Stadion hat einen großen Instandhaltungsstau. Auch in den nächsten Jahren ist die Stadt Bremerhaven allein nicht in der Lage, diese Sanierungsbedarfe aufzulösen. Hier sind eindringendes Wasser durch das schadhafte Tonnendach der Tribüne und das Dach der Terrasse, fehlende Wärmeisolierung und abgängige Toiletten, Umkleieräume und Duschen zu nennen. Am 19.12.2018 hat der Magistrat unter Federführung des Stadtplanungsamts eine Projektskizze für die Beteiligung Bremerhavens am Bundesprogramm „Sanierung kommunaler Einrichtungen in den Bereichen Sport, Jugend und Kultur“ mit dem Sanierungsprojekt Nordsee-Stadion beschlossen. Am 10. April 2019 hat der Haushaltsausschuss des Deutschen Bundestages für das Projekt „Sanierung des Sportkomplexes Nordsee-Stadion“ eine Bundesförderung in Höhe von 4,5 Mio. € beschlossen. Der Magistrat ist bereit, in den Haushalten 2019 – 2023 eine Kofinanzierung in Höhe von insgesamt 500.000 € zur Verfügung zu stellen. Das Stadtplanungsamt kümmert sich um die verwaltungsmäßige Abwicklung des Programms für Bremerhaven.

Für einen 2. Bauabschnitt mit einem Gesamtinvest von 4,82 Mio. € wird im Oktober 2020 erneut eine Projektskizze beim Bundesinstitut für Bau-, Stadt- und Raumforschung im Bundesamt für Bauwesen und Raumordnung eingereicht.

Sicherung der Bauleitplanung und Verwaltung

In der Abteilung Sicherung der Bauleitplanung und Verwaltung wurden im Berichtszeitraum erneut zahlreiche planungsrechtliche und städtebauliche Stellungnahmen erarbeitet sowie Bauberatungen durchgeführt. Bis zum dritten Quartal 2020 sind bereits 45 Bauanträge im Freistellungsverfahren nach § 62 BremLBO bearbeitet, fast 200 Stellungnahmen zu weiteren Bauanträgen und Bauvoranfragen erstellt sowie über 800 Beratungsgespräche geführt worden. Hier zieht sich das Spektrum von kleineren Umbauten -beispielsweise dem Anbau von Wohnräumen- über den Neubau von Einfamilienhäusern bis hin zu besonderen Projekten, wie der Errichtung einer Schiffbauhalle für Motoryachten.

Außerdem sind mehrere zur Durchführung von Bebauungsplanverfahren notwendige Beschlussvorlagen vorbereitet aber noch nicht zum Beschluss der maßgeblichen politischen Gremien gebracht worden.

Im Rahmen der Verwaltungstätigkeiten für das Amt stellt die Überwachung und Abwicklung des laufenden Haushaltes eine regelmäßige Aufgabe dar. Als laufende Aufgaben sind ebenso die erforderliche Organisation einschließlich Ausstattung der Arbeitsplätze sowie die Besetzung frei werdender und neu geschaffener Stellen über das Personalamt anzusehen. Auch erfolgt, wie in allen Dienststellen des Magistrates, die Vorbereitung des Haushaltsplanes 2021.

Dezernat IV

zugeordnete Organisationseinheiten:

- Schulamt (Amt 40)
- Kulturamt (Amt 41)
- Stadtarchiv (Amtsstelle 41 A)
- Stadtbibliothek (Amtsstelle 41 B)
- Volkshochschule (Amt 43)
- Historisches Museum Bremerhaven/Morgenstern-Museum (Amt 45)
- Theater und Orchester (Amt 46)
- Amt für Jugend, Familie und Frauen (Amt 51)
- Helene-Kaisen-Haus (Wirtschaftsbetrieb) *

* organisatorisch zugeordnet

Allgemeinbildende (ohne Abendschulen) und berufliche Schulen, Schüler/-innen, Klassenverbände

Schul- jahr	Schulen ¹⁾								
	öffentliche							berufliche	Privat- schulen ²⁾
	allgemeinbildende								
	Grund- schulen Kl. 1 - 4	weiter- führende Kl. 5 - 10	Gym. Kl. 5 - 13	GyO Kl. 11 - 13	Sonder- schulen ³⁾⁴⁾	ins- gesamt			

2016/2017	16	11	1	2	2	32	5	2
2017/2018	17	11	1	2	1	32	5	2
2018/2019	18	11	1	2	1	32	5	2
2019/2020	19	11	1	2	-	33	5	2

Schul- jahr	Schüler/-innen								
	öffentliche							berufliche	Privat- schulen ²⁾
	allgemeinbildende								
	Grund- schulen Kl. 1 - 4	weiter- führende Kl. 5 - 10	Gym. Kl. 5 - 13	GyO Kl. 11 - 13	Sonder- schulen ³⁾⁴⁾	ins- gesamt			

2016/2017	4 071	4 887	1 355	1 166	57	11 536	5 202	755
2017/2018	4 006	5 006	1 313	1 189	64	11 578	5 184	725
2018/2019	4 130	5 114	1 216	1 158	30	11 648	5 170	710
2019/2020	4 128	5 292	1 201	1 212	-	11 833	4 963	695

Schul- jahr	Klassenverbände								
	öffentliche							berufliche	Privat- schulen ²⁾
	allgemeinbildende								
	Grund- schulen Kl. 1 - 4	weiter- führende Kl. 5 - 10	Gym. Sek I	GyO Sek II	Sonder- schulen ³⁾⁴⁾	ins- gesamt			

2016/2017	189	231	32	Kurssystem	6	458	292	31
2017/2018	190	241	31		6	468	288	30
2018/2019	194	253	28		2	477	295	30
2019/2020	197	263	26		28	-	514	294

¹⁾ nach Organisationseinheiten

²⁾ Grund- und weiterführende Schulen nicht getrennt

³⁾ ab 2018 Förderzentrum

⁴⁾ ab Schuljahr 2018/2019 Integrierte Schulen

Schülerzahlen nach Schulgattungen, Klassenverbände und Durchschnittsfre-

Schulgattung	2016/2017							
	Klassenverbände	Schüler/-innen			Ø Frequenz ¹⁾	Schulabgänger/-innen		
		männlich	weiblich	insgesamt		männlich	weiblich	insgesamt
A. Allgemeinbildende Schulen								
Primarbereich								
Grundschule (Kl. 1 - 4)	189	2 113	1 958	4 071	21,5	-	-	-
Zwischensumme	189	2 113	1 958	4 071	21,5	-	-	-
Sekundarbereich I								
VB-Klassen	13	126	114	240	18,5	5	9	14
Gymnasium	30	370	410	780	26,0	-	-	-
Gesamtschule/Oberschule	220	2 435	2 212	4 647	21,1	411	355	766
Zwischensumme	263	2 931	2 736	5 667	21,5	416	364	780
Sekundarbereich II								
Gymnasiale Oberstufe	*	782	959	1 741	-	296	392	688
Sonderschulen								
So-Schule für Lernbehinderte	2	25	5	30	15,0	-	-	-
So-Schule für geistig Behinderte	4	13	14	27	6,7	6	9	15
S u m m e A	458	5 864	5 672	11 536	21,4	718	765	1 483
B. Berufliche Schulen								
Berufsschule (Teilzeitschüler/-innen)	189	2 096	1 334	3 430	18,1	778	527	1 305
Berufsfachschulen u. a. (Vollzeitschüler/-innen)	103	790	982	1 772	17,1	512	620	1 132
S u m m e B	292	2 886	2 316	5 202	17,8	1 290	1 147	2 437
C. Privatschulen								
Grundschule (Kl. 1 - 4)	12	141	151	292	24,3	-	-	-
Sekundarschule	19	234	229	463	24,4	-	-	-
Gymnasium	-	-	-	-	-	-	-	-
S u m m e C	31	375	380	755	24,4	-	-	-
Gesamtsumme A + B + C	781	9 125	8 368	17 493	20,2	2 008	1 912	3 920

* = Kurssystem

¹⁾ Summe A und Gesamtsumme A + B + C ohne Gymnasiale Oberstufe

quenzen sowie Anzahl der Schulabgänger/-innen

Schulgattung	2017/2018							
	Klassenverbände	Schüler/-innen			Ø Frequenz ¹⁾	Schulabgänger/-innen		
		männlich	weiblich	insgesamt		männlich	weiblich	insgesamt
A. Allgemeinbildende Schulen								
Primarbereich								
Grundschule (Kl. 1 - 4)	190	2 099	1 907	4 006	21,1	-	-	-
Zwischensumme	190	2 099	1 907	4 006	21,1	-	-	-
Sekundarbereich I								
VB-Klassen	14	103	102	205	14,6	2	-	2
Gymnasium	29	359	393	752	25,9	-	-	-
Oberschule	229	2 508	2 293	4 801	21,0	378	334	712
Zwischensumme	272	2 970	2 788	5 758	21,2	380	334	714
Sekundarbereich II								
VB-Klassen	-	17	23	40	20,0	-	-	-
Gymnasiale Oberstufe	*	778	932	1 710	-	322	378	700
Förderschule								
Schule für geistig Behinderte	6	45	19	64	10,7	5	6	11
S u m m e A	468	5 909	5 669	11 578	21,1	707	718	1 425
B. Berufliche Schulen								
Berufsschule (Teilzeitschüler/-innen)	184	2 140	1 313	3 453	18,8	778	527	1 305
Berufsfachschulen u. a. (Vollzeitschüler/-innen)	104	804	927	1 731	16,6	512	620	1 132
S u m m e B	288	2 944	2 240	5 184	18,0	1 290	1 147	2 437
C. Privatschulen								
Grundschule (Kl. 1 - 4)	12	139	151	290	24,2	-	-	-
Sekundarschule	18	214	221	435	24,2	20	25	45
S u m m e C	30	353	372	725	24,2	20	25	45
Gesamtsumme A + B + C	786	9 206	8 281	17 487	20,1	2 017	1 890	3 907

* = Kurssystem

¹⁾ Summe A und Gesamtsumme A + B + C ohne Gymnasiale Oberstufe

Schulgattung	2018/2019							
	Klassenverbände	Schüler/-innen			Ø Frequenz ¹⁾	Schulabgänger/-innen ³⁾		
		männlich	weiblich	insgesamt		männlich	weiblich	insgesamt

A. Allgemeinbildende Schulen Primarbereich

Grundschule (Kl. 1 - 4)	194	2 166	1 964	4 130	21,3	-	-	-
Zwischensumme	194	2 166	1 964	4 130	21,3	-	-	-

Sekundarbereich I

Werkschule	4	16	5	21	5,3	15	4	9
Förderzentrum sonstiges	2	26	4	30	15,0	-	-	-
VB-Klassen	14	86	82	168	12,0	27	18	45
Gymnasium	28	337	375	712	25,4	10	8	18
Oberschule	235	2 535	2 390	4 925	21,0	334	298	632
Zwischensumme	283	3 000	2 856	5 856	20,7	386	328	714

Sekundarbereich II

VB-Klassen	2	13	21	34	17,0	5	8	13
Gymnasiale Oberstufe	*	714	880	1 594	-	234	302	536
Förderschule²⁾								
Schule für geistig Behinderte	-	-	-	-	-	-	-	-
S u m m e A	479	5 893	5 721	11 614	20,9	625	638	1 263

B. Berufliche Schulen

Berufsschule (Teilzeitschüler/-innen)	190	2 159	1 304	3 463	18,4	351	216	567
Berufsfachschulen u. a. (Vollzeitschüler/-innen)	105	814	893	1 707	16,3	378	296	674
S u m m e B	295	2 973	2 197	5 170	17,5	729	512	1 241

C. Privatschulen

Grundschule (Kl. 1 - 4)	12	139	148	287	23,9	-	-	-
Sekundarschule	18	213	210	423	23,5	.	.	.
S u m m e C	30	352	358	710	23,7	.	.	.
Gesamtsumme A + B + C	804	9 218	8 276	17 494	19,8	.	.	.

* = Kurssystem

¹⁾ Summe A und Gesamtsumme A + B + C ohne Gymnasiale Oberstufe

²⁾ verlagert in den Bereich der Beruflichen Schulen (in Berufsfachschulen enthalten)

³⁾ Berufliche Schulen: nur Abgänger/-innen, die an der Prüfung erfolgreich teilgenommen haben.

Schulgattung	2019/2020							
	Klassenverbände	Schüler/-innen			Ø Frequenz ¹⁾	Schulabgänger/-innen ⁴⁾		
		männlich	weiblich	insgesamt		männlich	weiblich	insgesamt
A. Allgemeinbildende Schulen								
Primarbereich								
Grundschule (Kl. 1 - 4)	197	2 136	1 992	4 128	21,0	-	-	-
Zwischensumme	197	2 136	1 992	4 128	21,0	-	-	-
Sekundarbereich I								
Werkschule	8	34	15	49	6,1	1	-	1
Förderzentrum sonstiges ²⁾	-	-	-	-	-	-	-	-
VB-Klassen	9	-	-	-	-	14	5	19
Gymnasium	26	322	365	687	26,4	9	7	16
Oberschule	246	2 743	2 500	5 243	21,3	314	299	613
Zwischensumme	289	3 099	2 880	5 979	20,7	338	311	649
Sekundarbereich II								
VB-Klassen	2	12	13	25	12,5	2	3	5
Gymnasiale Oberstufe	26	747	954	1 701	-	223	268	491
Förderschule³⁾								
Schule für geistig Behinderte	-	-	-	-	-	-	-	-
S u m m e A	514	5 994	5 839	11 833	23,0	563	582	1 145
B. Berufliche Schulen								
Berufsschule (Teilzeitschüler/-innen)	211	2 281	1 368	3 649	17,3	700	448	1 148
Berufsfachschulen u. a. (Vollzeitschüler/-innen)	83	609	705	1 314	15,8	385	421	806
S u m m e B	294	2 890	2 073	4 963	16,9	1 085	869	1 954
C. Privatschulen								
Grundschule (Kl. 1 - 4)	12	130	158	288	24,0	-	-	-
Sekundarschule	17	206	201	407	23,9	.	.	.
S u m m e C	29	336	359	695	24,0	.	.	.
Gesamtsumme A + B + C	837	9 220	8 271	17 491	20,9	.	.	.

* = Kurssystem

¹⁾ Summe A und Gesamtsumme A + B + C ohne Gymnasiale Oberstufe

²⁾ Inklusion an Regelschulen

³⁾ verlagert in den Bereich der Beruflichen Schulen (in Berufsfachschulen enthalten)

⁴⁾ Berufliche Schulen: nur Abgänger/-innen, die an der Prüfung erfolgreich teilgenommen haben

Lehrerfortbildungsinstitut (LFI) ¹⁾

Mitarbeiter/-innen	2017/2018		2018/2019		2019/2020	
	weiblich	männlich	weiblich	männlich	weiblich	männlich
Leiter/-in	1,00	-	1,00	-	1,00	-
Päd. Mitarbeiter/-innen	3,00	1,00	2,50	-	1,50	0,75
Verwaltung	1,50	-	1,50	-	1,50	-
Fachberater/-innen (Abordnungen 2 - 8 Std.)	15,00	11,00	10,00	14,00	22,00	15,00

Fortbildungen	2017/2018	2018/2019	2019/2020
Anzahl	525	590	390
Teilnehmer/-innen	5 309	6 277	3 312
davon weiblich	3 754	4 572	2 455
männlich	1 555	1 705	907
Teilnehmer/-innen-Stunden	37 189	49 618	23 138

Regionales Beratungs- und Unterstützungszentrum (ReBUZ) ¹⁾

Mitarbeiter/-innen	2017/2018		2018/2019		2019/2020	
	weiblich	männlich	weiblich	männlich	weiblich	männlich
Leitung	-	1	-	1	-	1
Beratung und Unterstützung	12	2	14	3	14	2
darunter Teilzeit	3	-	6	-	6	-
Verwaltung	2	-	2	-	2	-
darunter Teilzeit	2	-	2	-	2	-

Schüler/-innen	2017/2018		2018/2019		2019/2020	
	weiblich	männlich	weiblich	männlich	weiblich	männlich
Neuanmeldungen	373	490	344	502	226	357

Kollegiale Fallbesprechungen ²⁾	2017/2018	2018/2019	2019/2020
Anzahl	233	262	164

¹⁾ Die Einrichtungen Lehrerfortbildungsinstitut (LFI) und Regionales Beratungs- und Unterstützungszentrum (ReBUZ) wurden bisher unter der Amtsstelle 40S (Schulische Dienste) geführt. Seit März 2019 gehören diese als Abteilungen zum Schulamt.

²⁾ Unter kollegialen Fallbesprechungen sind Gespräche mit Lehrer/-innen über Schüler/-innen zu verstehen, bei denen durch die Beratung eine Anmeldung beim ReBUZ evtl. nicht notwendig wird.

Medienzentrum ¹⁾

Mitarbeiter/-innen	2017/2018		2018/2019		2019/2020	
	weiblich	männlich	weiblich	männlich	weiblich	männlich
Leitung	-	1	-	1	-	1
Mitarbeiter/-innen	1	17	2	19	3	24
Auszubildende	-	1	-	-	-	-

Medien, Hardware und Dienstleistungen	2017/2018	2018/2019	2019/2020
Vorhandene Verleihmedien (Film)	3 026	2 845	2 092
davon VHS	1 274	1 018	147
DVD	1 752	1 827	1 945
Verleihvorgänge Filme	589	691	667
Vorhandene Verleihmedien (Hardware)	129	132	132
Verleihvorgänge Hardware	138	151	126
Reparaturen von Geräten	127	100	96
Technische Hilfeleistungen für schulische Projekte	411	572	404
Serverbestand in den Schulen	40	40	40
Endgerätebestand in den Schulen	2 394	3 425	3 425
Tablet-PC in den Schulen	855	1 050	2 500

Jugendberufsagentur ¹⁾

Mitarbeiter/-innen	2017/2018		2018/2019		2019/2020	
	weiblich	männlich	weiblich	männlich	weiblich	männlich
Leitung	1	-	1	-	1	-
Koordination Berufsorientierung	1	-	1	-	1	-
Servicestelle	1	-	1	-	1	-
Abordnungen Sek II (5 x 5 Std.)	2	3	2	3	2	3

Kontakte / beratene Personen unter 25 Jahren	2017/2018	2018/2019	2019/2020
Vorsprachen am Empfang JBA	1 106	1 147	1 174
Vorsprachen im Bereich Schule	16	10	8
JBA Aktionen m. Schüler/-innen	297	186	281
Anzahl Einwilligungserklärungen	687	639	636

1) Die Einrichtungen Medienzentrum und Jugendberufsagentur (JBA) wurden bisher unter der Amtsstelle 40S (Schulische Dienste) geführt. Seit März 2019 gehören diese als Abteilungen zum Schulamt.

Kulturamt

Jahr 2017

Einrichtung	Veranstaltungen/Kurse	Besucher/-innen; Teilnehmer/-innen	Veröffentlichungen	Medienproduktionen/Sendungen	Zuschauer/-innen; Zuhörer/-innen
Kulturamt	33	30 290	2	-	-
Kulturbüro Bremerhaven	689	39 374	-	120	65 450
Jugendmusikschule	33	10 605	-	-	-
Jugendkunstschule	-	22	-	-	-
insgesamt	755	80 291	2	120	65 450

Jahr 2018

Einrichtung	Veranstaltungen/Kurse	Besucher/-innen; Teilnehmer/-innen	Veröffentlichungen	Medienproduktionen/Sendungen	Zuschauer/-innen; Zuhörer/-innen
Kulturamt	29	31 506	1	-	-
Kulturbüro Bremerhaven	1 290	38 666	-	17	13 650
Jugendmusikschule	47	9 666	-	-	-
Jugendkunstschule	-	27	-	-	-
insgesamt	1 366	79 865	1	17	13 650

Jahr 2019

Einrichtung	Veranstaltungen/Kurse	Besucher/-innen; Teilnehmer/-innen	Veröffentlichungen	Medienproduktionen/Sendungen	Zuschauer/-innen; Zuhörer/-innen
Kulturamt	22	27 477	1	-	-
Kulturbüro Bremerhaven	687	34 384	-	35	25 200
Jugendmusikschule	43	11 429	-	-	-
Jugendkunstschule	-	25	-	-	-
insgesamt	752	73 315	1	35	25 200

Zum Kulturamt gehören die Einrichtungen Jugendmusikschule, Kulturbüro Bremerhaven im Dienstleistungszentrum Grünhöfe, das Koordinationsbüro Kulturelle Bildung und die Jugendkunstschule. Als Amtsstellen sind das Stadtarchiv und die Stadtbibliothek in haushaltsrechtlicher und personalwirtschaftlicher Hinsicht dem Kulturamt zugeordnet.

Das Kulturamt führt größere Veranstaltungen durch wie die „Lange Nacht der Kultur“, „Kino im Hafen“ oder das „Theatrale Lichterspektakel im Speckenbütteler Park“ und gestaltet die Gedenkveranstaltungen für die Opfer des Nationalsozialismus. Seit Jahren organisiert das Kulturamt die Umsetzung des Projektes „Verlegung von Stolpersteinen“ des Künstlers Gunter Demnig in Bremerhaven.

Im Jahr 2019 hat das Kulturamt eine Veranstaltungsreihe konzipiert und begonnen, die unter dem Titel „Die Reise zur Seele der Stadt“ im 2-Jahresturnus bis zum Stadtjubiläum 2027 stattfinden wird. Es handelt sich um identitätsstiftende Veranstaltungen, die sich an die Bürger/-innen richten und Ihnen die Besonderheiten der Stadt aufzeigen sollen. Den Start hat am 1. Mai 2019 der „Lustwandel“ gemacht.

Darüber hinaus vergibt das Kulturamt mit diversen Kooperationspartnern Preise: den Hermann-Allmers-Preis für Heimatforschung, den Jeanette Schocken Preis - Bremerhavener Bürgerpreis für Literatur, den Förderpreis aus der Stiftung der Weser-Elbe Sparkasse Bremerhaven zur Förderung der Bildung und Erziehung junger Menschen im musischen Bereich.

Mit der Partnerstadt Cherbourg besteht regelmäßig Kontakt und findet alljährlich ein Schüleraustausch statt. Mit der dänischen Partnerstadt Frederikshavn wurde ein Graffiti-Künstleraustausch initiiert.

Im Rahmen der vom Kulturamt initiierten und organisierten „Zukunftswerkstatt.BremerhavenKultur.2027“ werden Vorträge und Workshops zu Themen der Kultur- und Stadtentwicklung angeboten, aus denen sich weitere Handlungsfelder ergeben. Gemeinsam mit der BIS veranstaltet das Kulturamt eine Qualifizierungsreihe für Vertreter und Vertreterinnen der Kultur- und Kreativwirtschaft.

Das Kulturamt vergibt Zuschüsse an Vereine und Einzelpersonen, organisiert den „Bremerhavener Kulturtopf“ und fördert Institutionen. Als ein Ergebnis der Zukunftswerkstatt wurden die Förderrichtlinien überarbeitet und mit Zielen der Stadtentwicklung verknüpft. Ein neues Förderinstrument „Cash for Culture“ speziell für junge Menschen wurde ins Leben gerufen.

Zum Zuständigkeitsbereich des Kulturamtes gehören auch die „Kunst im öffentlichen Raum“ und die Künstlerförderung.

Zudem hat das Kulturamt eine eigene Edition aufgebaut, in der historische Schriften, Kunstkataloge, Ansichtskarten, das Kulturadressbuch und die Dokumentation der Jeanette Schocken Preisverleihung erscheinen.

Stadtübergreifende und regionale kulturelle Projekte werden vom Kulturamt initiiert und kooperiert (z. B. der „Tag des offenen Ateliers“). Neue kulturelle Projekte und Kooperationen werden zumeist jährlich initiiert.

Das Kulturamt ist Mitglied in der INTHEGA (Interessengemeinschaft der Städte mit Theatergastspielen e. V.), die Kulturamtsleiterin Dorothee Starke ist seit Mai 2019 Präsidentin des geschäftsführenden Vorstandes der INTHEGA.

Im Jahr 2020 hat sich das Kulturamt coronabedingt verstärkt als Koordinierungs- und Beratungsstelle für die Kulturschaffenden und kulturellen Institutionen der Stadt profiliert.

Die Jugendkunstschule bietet interessierten Kindern und Jugendlichen ab sechs Jahren sowie jungen Erwachsenen bis 18 Jahren die Möglichkeit, alle Bereiche der bildenden Kunst kennenzulernen. In einer lockeren Atmosphäre werden Kenntnisse wie Farblehre, Schule des Sehens und Gestaltens, vor allem aber gestalterische und kreative Tätigkeiten vermittelt.

Die Jugendmusikschule soll im Rahmen allgemein erzieherischer Aufgaben allen Kindern, Jugendlichen und Eltern der Musikschüler/-innen ein Angebot zu aktiver Beschäftigung mit der Musik machen. Sie soll Musikliebe wecken, Musikverständnis fördern sowie das Lernen und Musizieren nach pädagogischen und musikalischen Gesichtspunkten lenken.

Das Koordinationsbüro Kulturelle Bildung ist seit 2019 beim Kulturamt angesiedelt. Das Koordinationsbüro unterstützt Schulen bei der Planung und Umsetzung von kulturellen Bildungsprojekten, fördert Kooperationsprojekte zwischen Schulen und Kultureinrichtungen oder Künstler/-innen und informiert und vernetzt im Bereich kultureller Bildung.

Das Kulturbüro Bremerhaven, seit 2020 unter neuer Leitung, initiiert stadtteilrelevante und stadtteilübergreifende kulturell innovative Projekte, beispielsweise den „Leher Kultursommer“, den „Kultursommer Süd“ oder „KunstRaum/ArtSpace“. Es konzipiert und organisiert Veranstaltungen, Kurse und Workshops, veranstaltet Ortsteil- und Kulturfeste, oft in Kooperation mit verschiedenen Trägern und Institutionen.

Stadtarchiv

	2016	2017	2018	2019
übernommenes Schriftgut (lfd. Meter)	143,9	71,5	39,8	61,5
erschlossene Archivalieneinheiten	8 554	5 246	5 371	5 371
Benutzer/-innen und Anfragen	2 767	2 277	2 388	2 833
Veranstaltungen	37	27	28	26
Teilnehmer/-innen bei Veranstaltungen	1 502	1 933	1 732	1 996
Veröffentlichungen	8	3	4	1

Die in der Tabelle aufgeführten Kennzahlen bilden die verschiedenen Aufgabenbereiche des Stadtarchivs als Kompetenzzentrum für die Geschichte Bremerhavens ab:

- Übernahme, Verwahrung und Erschließung des von der Stadtverwaltung und anderen Institutionen übernommenen Archivguts
- Nutzung des Archivguts im Leseraum des Stadtarchivs und Auskunftserteilung für Verwaltung und Öffentlichkeit
- Stadt- und Regionalforschung sowie historische Bildungsarbeit.

Der letztgenannte Aspekt umfasst neben einschlägigen Veröffentlichungen vor allem den breit gefächerten Veranstaltungsbereich. Zu diesem gehören öffentliche Vorträge, Ausstellungen, historische Stadtrundgänge, Sommerspaziergänge, Exkursionen und historische Fachtagungen, die zumeist in Gemeinschaft mit anderen Einrichtungen der Kultur, der Wissenschaft und der Geschichtsvermittlung ausgerichtet werden.

Im Frühjahr wurde die Workshop-Reihe zur Bremerhavener Frauengeschichte mit dem Schwerpunkt Wulsdorf fortgesetzt. Außerdem veröffentlichte das Stadtarchiv einen weiteren Band der Reihe über die kunstgeschichtliche Bedeutung des Leher Stadtbaumeisters Heinrich Lagershausen. Das Stadtarchiv bot sechs historische Stadtrundgänge mit den Schwerpunkten Fischereihafen, Wulsdorf und die Geschichte der Leher Firma Kistner an, die außergewöhnlich gut besucht waren. Die Historische Vortragsreihe mit fünf historischen Fachvorträgen im Frühjahr und drei Veranstaltungen im Winter war sehr gut besucht. Es fand ein Kurs zum Schreiben und Lesen Historischer Schriften statt. Außerdem war das Stadtarchiv wieder zentral beim „Tag der Stadtgeschichte“ vertreten und beteiligte sich am „Coaching“ der Lehrkräfte und Schülerinnen und Schüler für den Geschichtswettbewerb des Bundespräsidenten.

Ausblick auf das Jahr 2020: Bedingt durch die Einschränkungen während der Corona-Pandemie fanden bislang noch keine Veranstaltungen statt.

Stadtbibliothek

	2016	2017	2018	2019
Medienbestand	154 245	152 039	151 484	149 161
darunter Bücher und Zeitschriften	97 440	111 887	104 694	104 421
Medienausleihe	566 028	540 103	502 049	472 987
darunter Bücher und Zeitschriften	288 570	284 290	277 311	266 012
Besucher/-innen	264 086	264 801	264 103	268 958
Veranstaltungen einschl. Führungen in die Bibliotheksbenutzung	738	855	919	977
Besucher/-innen der Veranstaltungen	13 975	14 370	14 938	15 083

Die Stadtbibliothek besteht aus einer Zentrale, mit Kinder-, Erwachsenen- und Musikbibliothek in der Stadtmitte und einer Zweigstelle im Stadtnorden. Die Bibliothek hält ein umfangreiches aktuelles Medienangebot zur Unterhaltung und zum Lernen bereit. Außerdem werden kostenlos zu nutzende Internet-PCs, Schreibstationen und W-LAN angeboten sowie ein umfangreiches Service-Angebot (Sprachlernstationen, Kopierer, Drucker, Scanner, Konsolen zum kostenfreien Spielen, Lese-Café sowie Beratung zur Onleihe und zur Nutzung von Tablets/Smartphones).

Der Bibliothek ist es wichtig, allen Menschen unabhängig von Einkommen und Herkunft den Zugang zu Medien und Informationen zu ermöglichen und sie entwickelt sich immer mehr zum Treffpunkt. Viele Schüler nutzen die Bibliothek um gemeinsam Referate und anderes zu erarbeiten.

Die Printmedien können kostenfrei in der Bibliothek genutzt werden. Für das Entleihen der Medien wird eine Gebühr erhoben und bei Überschreitung der Leihfrist sind ebenfalls Gebühren zu zahlen.

Die Zentralbibliothek leistet durch das umfangliche Veranstaltungsprogramm einen Beitrag zum kulturellen Leben der Stadt und auch zur Integration Zugewanderter.

Projekt „Bibliothek in Stadt – Stadt in Bibliothek“

Dieses Projekt wird für 2 Jahre von der Kulturstiftung des Bundes im Fonds „hochdrei – Stadtbibliotheken verändern“ gefördert. Ein wichtiger Ansatz ist dabei die Partizipation der Einwohner der Stadtteile, um deren Wünsche und Bedürfnisse für die Weiterentwicklung der Bibliothek zu erfahren und möglichst umzusetzen.

Im August 2019 wurde im Stadtteil Wulsdorf die erste der beiden geplanten Pop-up-Bibliotheken eröffnet. Der „BIB_Treff“ wurde im Wulsdorf Center in einem Ladenlokal eingerichtet und war an 3 Tagen mit jeweils 3 Stunden geöffnet. Zum Angebot gehörten auch unterschiedlichste Veranstaltungsformate wie „Erzählalon“ oder „Beratungscafé“ und auch Programme für Kita-Gruppen und Grundschüler sowie „Bilderbuchkino“.

Mit dem Lastenfahrzeug sollen mobile Angebote zur Sprach- und Leseförderung im Stadtgebiet angeboten werden.

Besondere Angebote der Bibliothek

Es gibt eine große Auswahl an bibliothekspädagogischen Angeboten für die Kindertagesstätten und Schulen. Außerdem können sich die Lehrer/-innen Medienkisten in die jeweilige Schule liefern und abholen lassen.

In der Musikbibliothek steht ein Digitalpiano für Musikbegeisterte zur Nutzung bereit.

Der „Bremerhavener Medienbote“ als Angebot für hausgebundene Personen.

Digitale Angebote

Zugang zur Onleihe und der Brockhaus-Datenbank.

Außerdem wird durch die wöchentliche Tablet- und Smartphone-Sprechstunde sowie der Onleihe-Sprechstunde die digitale Kompetenz der Bürger/-innen erhöht.

Interkulturelle Arbeit

Dazu zählt auch das Sprachcafé für Deutschlernende, das am Donnerstag für alle und am Mittwoch nur für Frauen einschließlich Kinderbetreuung angeboten wird. Hier wird die Bibliothek von einem größeren Kreis Ehrenamtlicher unterstützt.

Veröffentlichungen

Halbjährlich erscheinen Flyer zu den Veranstaltungen für Kinder und Erwachsene. Außerdem werden durch verschiedene Flyer die unterschiedlichsten Angebote, die die Bibliothek den Schulen aber auch anderen Interessierten anbietet, beworben.

Der „Vorgesmack“ ist eine Broschüre, die jährlich erscheint. In diesem Heft stellt die Musikbibliothek Medien zur Vor- und Nachbereitung der aktuellen Theatersaison vor.

Freundeskreis der Stadtbibliothek Bremerhaven e.V.

Einmal im Monat trifft sich der Leseclub des Freundeskreises der Stadtbibliothek im Veranstaltungsraum. Etliche Veranstaltungen und Projekte konnten nur durch personelle und finanzielle Unterstützung des Freundeskreises der Stadtbibliothek durchgeführt oder ermöglicht werden.

Volkshochschule Bremerhaven

Veranstaltungen / Aktivitäten / Projekte

Fachbereichsübergreifend – 100 Jahre Volkshochschule

In ganz Deutschland wurde die Gründung der deutschen Volkshochschulbewegung auf Grundlage der Weimarer Verfassung gefeiert, die der Grundstein für das heutige „Lebenslange Lernen“ ist. Die VHS Bremerhaven setzte im ersten Semester den Themenschwerpunkt „Mit Wissen wachsen“. Der Wissensbegriff unterstreicht den aufklärerischen Anspruch, Menschen auf Basis gesicherter Erkenntnisse für eine aktive Teilhabe in allen gesellschaftlich relevanten Bereichen zu qualifizieren.

Das zweite Semester war schließlich der Countdown für die Bremerhavener VHS selbst, die am 12.12.1919 ins Leben gerufen wurde. Genau 100 Jahre später bildete dieser Tag mit einem Festakt den Abschluss des Jubiläumsjahres. Die Volkshochschule hat ihr 100-jähriges Jubiläum zum Anlass genommen, mehr Aufmerksamkeit auf die Weiterbildung zu lenken und somit mehr Menschen für Weiterbildung zu gewinnen. Im Fokus stand im Jubiläumsjahr die politische Bildung, ganz nach dem Motto „Bildung für alle!“. Entsprechend war das Jubiläumskonzert unter dem Leitsatz: „Zusammenleben! Zusammenhalten! als Zeichen für Respekt, Toleranz und Vielfalt“ ausgerichtet und das „Lern-Fest“ wurde ins Quartier „Alte Bürger“ gelegt. In dem umfassenden Gesamtkonzept zur Öffentlichkeitsarbeit wurden ebenso Kooperationspartner, Dozenten und Dozentinnen sowie Mitarbeiter/-innen erfasst. Gemeinsam mit Kooperationspartnern wurden zudem einige der über zwanzig Veranstaltungen aus der Reihe „In bester Gesellschaft – VHS und andere Geburtstagskinder“ durchgeführt. Denn hier ging es nicht nur um Geschichte und Zukunft der VHS, sondern auch um den regionalen Bezug, z.B. mit dem Worldcafé zu 30 Jahre Nord-Süd-Forum Bremerhaven e.V., der Ausstellung: 30 Jahre: Blick zurück auf „Ohne Wally gibt's Krawally!“, sowie Angeboten zu „100 Jahre Kistner“. Der Schwerpunkt lag auch hier bei politischen Themen „30 Jahre Deutsche Einheit“, „70 Jahre NATO“ und „90 Jahre ‚Black Friday‘“ seien hier als Beispiel genannt. Auf große Resonanz stieß im Kulturbereich die Exkursion zu „100 Jahre Bauhaus“.

Fachbereich Mensch und Wandel

Veranstaltungen aus der Reihe Bremerhaven und „umzu“ sowie das Format der Bildungszeiten wurden auffallend gut angenommen. Mit Blick auf die Wahlen gab es im ersten Semester einen Schwerpunkt „Wahlkampf-Wissen“, der ganz unterschiedliche Aspekte aufgriff, um Wähler und Wählerinnen in der Wahrnehmung ihres Wahlrechtes zu unterstützen: Von „10 Regeln für Demokratieretter“ über „Wissen, Macht und Bürgerrechte: Digitale Gesellschaft gestalten“ zu einem Vortrag mit Anwendungseinheiten zum Framing mit dem Titel „Sprache Macht Politik Macht Sprache“.

Das zweite Halbjahr stand im Zeichen des 100-jährigen Jubiläums der Volkshochschule und nahm zahlreiche Jubiläen auf: beispielsweise 30 Jahre Nord-Süd-Forum Bremerhaven mit einem Worldcafé, 70 Jahre NATO mit einem Streitgespräch oder 30 Jahre Mauerfall.

Fachbereich Kultur – Kunst – Kreativität

Mit „100 Jahre Bauhaus“ landete der Fachbereich einen Volltreffer. Die kulturgeschichtliche Exkursion stieß auf ein breites Interesse, so dass viele neue Teilnehmer/-innen gewonnen werden konnten. Neue Besucher/-innen hatten auch die gut besuchten Literarischen Wochen 2019 zu verzeichnen. Bei der neuen Veranstaltungsreihe „Gewusst wie“ gaben Einzelveranstaltungen Einblicke in verschiedene Techniken und Gestaltungsmöglichkeiten. Fast alle 15 Veranstaltungen dieser Reihe wurden gut angenommen, so dass die neue Reihe auch künftig zum Programm gehören wird.

Zur Langen Nacht der Kultur begeisterten sich viele Menschen für „Al Arabi - Musik und Tanz mit dem Sufi Music Ensemble“. Die Sommer-Akademie war auch 2019 ein Jahreshöhepunkt.

Fachbereich Gesundheit – Ernährung

Neu ins Programm aufgenommen wurden Kurse in den Bereichen Tai Chi Chuan, Yoga Nidra -der yogische Schlaf sowie Beckenbodentraining. Besonders nachgefragt wurde die neue Bildungszeitveranstaltung „Gesundheitsorientiertes Selbstmanagement mit Schwerpunkt Traditionelle Chinesische Medizin für Alltag und Beruf“ und die Ausstellung 30 Jahre Verein „Leben mit Krebs e.V.“ in Bremerhaven in Kooperation mit dem Verein „Leben mit Krebs e.V.“ Darüber hinaus haben sich zertifizierte Gesundheitskurse, die von den gesetzlichen Krankenkassen bezuschusst werden, für den Bereich Stressbewältigung / Entspannung über die Zentrale Prüfstelle Prävention (ZPP) im Programm etabliert.

Fachbereich Sprachen und Integration

Auffallend war die hohe Nachfrage nach Französisch-Anfängerkursen. Erstmals wurden im Spanischbereich neben den bereits bestehenden Formaten Kurse mit hohem Lerntempo angeboten, die auch gut nachgefragt wurden.

Im Bereich Deutsch als Fremdsprache ist die Anzahl der allgemeinen Integrationskurse sowie der Deutschförderkurse auf dem Niveau B2 stabil. Kursangebote über das Programmheft sind insbesondere Intensivkurse, die gut angenommen werden.

Der Beratungsbedarf für neue Teilnehmer/-innen ist hier extrem Die Beratungen finden überwiegend in persönlichen Gesprächen statt.

Fachbereich Wissen und Können im Alltag

2019 blieb die Nachfrage nach den Kursen „Lesen, Schreiben und Rechnen“ stabil. Pro Semester werden vier Einbürgerungstests durchgeführt. Die Anzahl der Teilnehmer/-innen ist konstant. Im Bereich der Schulabschlüsse wurden im Sommer 2019 als Abschluss des Schuljahrs acht Prüfungen BBR und sieben Prüfungen EBBR abgenommen. Alle Kandidaten und Kandidatinnen haben bestanden. Sieben Personen haben den MSA Abschluss gemacht. Im Schuljahr 2019/2020 finden 2 Lehrgänge BBR/EBBR mit insgesamt 30 Teilnehmern und Teilnehmerinnen statt. Im MSA Durchgang sind derzeit 15 Teilnehmer/-innen.

Fachbereich Beruf – Medienkompetenz - EDV

Das Angebot zum kaufmännischen Grundwissen (Xpert business) wird verstärkt angenommen. Die Entwicklungen im Bereich der Techniknutzung und des Internets haben das Angebot von Einführungs- und Orientierungskursen weiter verändert. Die verstärkte Nutzung von Geräten wie Laptop, Tablet oder Smartphone in Beruf und Alltag führt neben der erweiterten Angebotsstruktur zur Notwendigkeit, die technische Infrastruktur der Schulungsräume in der Volkshochschule für ihre Teilnehmer/-innen (WLAN, Ladestationen) anzupassen.

Jahr	realisierte Veranstaltungen	geplante Unterrichtsstunden	Prüfungen	Beratungen	Besucher/-innen		
					insgesamt	davon (in %)	
						männlich	weiblich
2016	1 075	27 394	63	5 323	138 697	31	69
2017	1 062	29 375	60	4 776	110 210	29	71
2018	1 006	32 443	59	4 427	103 158	29	71
2019	908	32 496	50	3 969	95 710	30	70

Historisches Museum Bremerhaven

Jahr	Ausstellungen	Besucher/-innen ¹⁾		
		männlich	weiblich	insgesamt
2017	5	15 668	15 050	30 718
2018	4	14 116	13 644	27 760
2019	4	15 054	14 295	29 349
01.01. - 30.09. 2020	4	6 536	5 935	12 471

¹⁾ Darin enthalten sind die Besucher/innen des Fischereimotorschiffes GERA (Museumsschiff-Außenstelle).

Das Historische Museum Bremerhaven ist das regionalgeschichtliche Museum der Stadt und seiner Vorgängergemeinden sowie des Umlands. Gemeinsam mit dem Haupthaus an der Geeste betreibt das Historische Museum Bremerhaven das Museumsschiff FMS "GERA" als Außenstelle im Fischereihafen.

Sonderausstellungen

Kapitäne und Holzfabrikanten

Die Geestemünder Unternehmerfamilie Kohn, 1830 - 1967, vom 30.11.2019 - 03.05.2020

Faszination Windjammer

SAIL Bremerhaven 1986 - 2020, vom 26. Mai bis 01. November 2020

Wettbewerbsentwürfe für die Neugestaltung des "Werftquartiers"

Sonderausstellung vom 18. August bis 17. September 2020

Der Siegerentwurf des Realsierungswettbewerbs "Werftquartier"

Sonderausstellung vom 20. Oktober bis zum 29. November 2020

Veranstaltungen

Die Veranstaltungen des Historischen Museums Bremerhaven richten sich an Erwachsene, Jugendliche und Kinder. Das Historische Museum Bremerhaven beteiligte sich 2020 trotz der Corona bedingten Einschränkungen an verschiedenen Veranstaltungen oder initiierte sie. Dazu zählen vier Kammerkonzerte des Städtischen Orchesters, der Tag der Stadtgeschichte und der Bremerhavener Energie- und Klimastadttag, an dem von Bord der FMS "GERA" ein Klimatalk live übertragen wurde. Darüber hinaus nahm das Historische Museum Bremerhaven am Tag des offenen Denkmals teil, eine Beteiligung am lebendigen Adventskalender der Werbegemeinschaft Geestemünde befindet sich in der Vorbereitung und in Kooperation mit dem Deutschen Schifffahrtsmuseum, dem Auswandererhaus, dem Kulturamt und dem Stadtarchiv bereitet das Haus eine Auftaktveranstaltung zum Thema "Kolonialismus und seine Folgen" vor. Daneben gab es wie in den Vorjahren wieder allgemeine Führungen und Sonderführungen zu bestimmten Themen.

Stadttheater Bremerhaven

Spielzeit	Großes Haus			
	eigene Produktionen	Vorstellungen	Besucher/-innen	
			zusammen	darunter in Konzerten
2016/17	39	272	108 651	19 773
2017/18	40	269	101 727	22 577
2018/19	34	209	96 071	15 008
2019/20 ¹⁾	23	175	69 694	12 005

Spielzeit	Kleines Haus			
	eigene Produktionen	Vorstellungen	Besucher/-innen	
			zusammen	darunter Niederdeutsche Bühne
2016/17	10	141	13 088	4 728
2017/18	9	117	9 818	4 364
2018/19	9	134	10 219	4 527
2019/20 ¹⁾	7	78	6 544	2 821

Spielzeit	sonstige Veranstaltungen und auswärtige Gastspiele			
	eigene Produktionen	Vorstellungen	Besucher/-innen	
			zusammen	darunter in Konzerten
2016/17	13	511	20 939	2 225
2017/18	13	568	29 732	2 595
2018/19	17	864	40 340	9 164
2019/20 ¹⁾	14	570	31 432	9 539

Spielzeit	insgesamt		
	eigene Produktionen	Vorstellungen	Besucher/-innen
2016/17	62	924	142 678
2017/18	62	954	141 277
2018/19	60	1 207	146 630
2019/20 ¹⁾	44	823	107 670

Die Ursachen für Schwankungen zwischen den einzelnen Spielzeiten sind Spielplan bedingt.

¹⁾ Aufgrund der Corona-Pandemie wurde der Spielbetrieb am 14.03.2020 eingestellt. Lediglich zwei Drittel der geplanten Veranstaltungen konnten durchgeführt werden.

Die erfolgreichsten / bestbesuchten Aufführungen in der Spielzeit 2019/2020

Titel der Aufführung/ <i>Sparte</i>	Spielstätte	Vorstellungen	Besucher/ -innen	Auslastung in %
Adventskonzert <i>Konzerte</i>	Großes Haus	2	1 353	99,34
Filmmusikkonzert <i>Konzerte</i>	Großes Haus	2	1 359	99,78
Neujahrskonzert <i>Konzerte</i>	Großes Haus	2	1 325	97,28
Extrawurst <i>Schauspiel</i>	Kleines Haus	10	1 151	94,34
Wir sind die Neuen <i>Schauspiel</i>	Kleines Haus	13	1 496	94,33
Ein Schaf fürs Leben <i>Kindertheater</i>	JUB	25	1 835	91,25
Drei Haselnüsse für Aschenbrödel <i>Kindertheater</i>	Großes Haus	33	20 443	90,97
Aussetzer <i>Jugendtheater</i>	JUB	15	1 205	88,28
Der Bettelstudent <i>Operette</i>	Großes Haus	6	3 496	85,56
Rio Reiser - Wer, wenn nicht wir? <i>Schauspiel</i>	Großes Haus	4	2 141	78,60
Blues Brothers <i>Schauspiel</i>	Großes Haus	3	1 598	78,22
Der Graf von Monte Christo <i>Musical</i>	Großes Haus	16	8 443	77,49
Dat Wunner von san Miguel <i>Niederdeutsche Bühne</i>	Kleines Haus	13	1 204	75,91
Sinfoniekonzerte <i>Konzerte</i>	Großes Haus	12	5 727	70,08

Aufgrund der Corona-Pandemie wurde der Spielbetrieb am 14.03.2020 eingestellt. Lediglich zwei Drittel der geplanten Veranstaltungen konnten durchgeführt werden.

Stadttheater Bremerhaven Spielzeit 2019/2020

Schauspiel

Nachdem wir in vorangegangene Spielzeiten den Schwerpunkt auf „Europa“ und „Amerika“ gelegt hatten, haben wir dem Spielplan 2019-2020 die Überschrift „Deutschland“ gegeben. Was macht unser Land eigentlich aus? Wo liegen die Anfänge historischer Entwicklungslinien, die bis in unsere Gegenwart reichen? Welche Ereignisse, welche Einflüsse haben unser Land geprägt? Was bedeutet eigentlich „Deutschsein“? Was ist für uns Heimat? Wo liegen – 30 Jahre nach der Maueröffnung – die Bruchlinien für die aktuellen gesellschaftspolitischen Entwicklungen?

Um diesen Fragen nachzuspüren, sind wir zunächst ins wilhelminische Deutschland zurückgegangen und haben im Großen Haus mit Gerhart Hauptmanns "Der Biberpelz" die Spielzeit eröffnet – einer „Diebskomödie“, die ihren großen Erfolg zweifellos ihrer Protagonistin verdankt. Die Waschfrau Mutter Wolfen will raus aus den ärmlichen Verhältnissen und kämpft sich nach oben. Dabei hat sie auch keine Skrupel, sich illegaler Mittel zu bedienen. Am Ende triumphiert sie, denn unter den Verwaltungs- und Gerichtsbeamten stehen Untertanengeist und Denunziantentum höher im Kurs als kriminologische Interessen.

Fast nahtlos schließt daran der sprachgewaltige Roman "Die Blechtrommel" von Günter Grass an – eine fünf Jahrzehnte deutscher Geschichte umspannende Familiengeschichte. Erzähler und Hauptfigur ist der kleinwüchsige Oskar Matzerath, der als Dreijähriger beschließt, das körperliche Wachstum einzustellen und sich dem Erwachsenwerden zu verweigern. Erst viele Jahre später holt er mit Hilfe seiner Blechtrommel seine Erinnerungen wieder ans Licht und zeigt wie unter einem Brennglas wie Ignoranz, Verführbarkeit und politische Anpassungsbereitschaft der kleinbürgerlichen Gesellschaft die nationalsozialistischen Verbrechen erst ermöglicht haben. So wie sich Oskar am Ende seiner eigenen Verantwortung zu stellen vermag, fordert Grass die deutschen Bürger zur Auseinandersetzung mit ihrer jeweils individuellen Schuld auf.

Mit der Uraufführung von "Rio Reiser – Wer, wenn nicht wir?" sind wir auf den Spuren des Künstlers Rio Reiser und der Band „Ton Steine Scherben“ in die wilden Jahre der jungen Bundesrepublik eingetaucht, in der die jungen Menschen auf die Straße gingen und mit dem Ruf „Keine Macht für Niemand“ gegen die alten, verkrusteten Strukturen revoltierten. Rio Reiser und seine Band waren Freigeister, sie wollten mit ihrer Musik etwas verändern und haben mit ihren Songs nicht nur die Zustände in der BRD der 68er Jahre auf den Prüfstand gestellt, sondern sich auch gegen die Vereinnahmung durch radikale linke Gruppen gewehrt. Ein musikalisch mitreißender und hochemotionaler Theaterabend ist daraus entstanden.

Der Spielzeitauftritt im Kleinen Haus war deutlich weniger zeitpolitisch. In dem Stück "Ich, Feuerbach" von Tankred Dorst stehen die Schauspielkunst, die Theaterbühne, die Kraft der Imagination und der faszinierende Augenblick der großen Stille im Zentrum. Die Schauspielerinnen Feuerbach ist zu einem Vorsprechen eingeladen. Während sie gemeinsam mit dem Regieassistenten auf den Intendanten warten muss, durchschreitet sie selbstbezogen und monologisch alle Höhen und Tiefen eines Schauspielerlebens und gewährt einen Blick in den so schwer zu fassenden Abgrund zwischen Rolle und Leben.

Abgründe tun sich auch in der Komödie "Extrawurst" von Dietmar Jacobs und Moritz Netenjakob auf. Auf einer Vereinsversammlung eines Tennisvereins in der Provinz entzündet sich an dem geplanten Kauf eines neuen Grills für das Sommerfest eine Diskussion, die direkt in die gesellschaftspolitischen Konflikte unserer Gegenwart führen. Muss für das einzige türkische Vereinsmitglied und seine Familie ein Extragrill angeschafft werden – oder reicht da nicht auch der kleine unbenutzte Elektro-Grill? Schnell prallen unter den Vereinsfreunden ganz unterschiedliche Haltungen hart aufeinander und werfen einen entlarvenden Blick auf die Argumentationsketten rechtspopulistischer Überzeugungen.

Inwiefern den Kindern die Lust an der Revolte gegen gesellschaftliche Regeln und Grenzen bereits während des „domestizierenden“ Erziehungsprozesses ausgetrieben wird, dem geht die Junk-Oper "Struwwelpeter" von den Tiger Lillies auf den Grund – basierend auf dem umstrittenen gleichnamigen deutschen Kinderbuchklassiker. Mit viel schwarzem Humor und mitreißender Musik treiben sie die Geschichten der unangepassten und trotzigigen Kinder auf die Spitze – und mit den Mitteln des Puppen- und Figurentheaters hat das Regieteam einen grotesk überzeichneten und schaurig-komischen Theaterabend in der Art eines 3-D-Bilderbuchs für Erwachsene entwickelt.

Mitten in den Proben für die nächsten Premieren, mussten dann am 13. März 2020 aufgrund der Corona-Pandemie die Theatertüren geschlossen und der Proben- und Vorstellungsbetrieb bis zum Ende der Spielzeit eingestellt werden. So konnte im Großen Haus die geplante Uraufführung von "Die Akte General" nicht mehr rauskommen – ein Theaterabend über den Juristen Fritz Bauer, der im Nachkriegsdeutschland einen ganz entscheidenden Beitrag zur Aufarbeitung der nationalsozialistischen Verbrechen geleistet hat.

Und im Kleinen Haus musste die Probenarbeit an "Aus dem Nichts" von Armin Petras nach dem gleichnamigen Film von Fatih Akin abgebrochen werden – ein Stück, das sich anhand einer fiktiven Geschichte mit der NSU-Mordserie und den Rachegefühlen einer Angehörigen auseinandersetzt. Auch die Extra-Veranstaltungsreihe "Bar jeder Wahrheit" musste in die Zwangspause gehen – nach Abenden mit Texten zu 30 Jahre Maueröffnung, mit Gruselgeschichten und einem literarisch-musikalischen Programm zum Internationalen Tag der Frau. Ebenso konnten die im Rahmen von "Deutschland – ein Festival" geplanten fünf Uraufführungen nicht mehr stattfinden. Mit einer internationalen Ausschreibung hatte das Stadttheater Bremerhaven ausländische Autorinnen und Autoren dazu eingeladen, mit einem kurzen dramatischen Text ihren Blick auf Deutschland zu schildern. Es sind spannende Texte entstanden, die vom Ankommen, vom Fremdsein und vom Zusammenleben der Menschen mit migrantischen Wurzeln und ihren deutschen Mitbürgern erzählen.

Stattdessen haben wir unter "#ZuhauseIstTheater" unsere Zuschauer eingeladen, virtuell mit uns im Kontakt zu bleiben. Fast täglich gab es neue Beiträge der Künstler aus allen Sparten – anfangs aus dem eigenen Wohnzimmer, dann von Orten aus der Stadt oder hinter den Kulissen. Online waren nun Konzerte und Arien zu hören, Choreografien zu bewundern und Gedichte zu belauschen. Hinter den geschlossenen Theaterpforten entstanden Hörbücher von E. A. Poe-Schauergeschichten, wurden in Interviews Mitarbeiter des Theaters vorgestellt und kleine Nachspiel-Filme entwickelt.

Seit einem Monat probt das Stadttheater endlich wieder, die ersten Premieren stehen vor der Tür. Allen Mitarbeiterinnen und Mitarbeitern tut es gut, dass es wieder losgeht. Und wir hoffen, dass unser Publikum mit derselben Freude wieder ins Theater kommt. Die Resonanz auf die Eröffnungsgala war schon einmal ermutigend!

Musiktheater

Die Spielzeit 2019 / 2020 musste wegen der Corona-Krise abrupt im März beendet werden. Für alle ein sehr schmerzliches Erlebnis. Dabei wurde die Spielzeit fulminant mit dem Musical „Der Graf von Monte Christo“ (Wildhorn) eröffnet. Vor allem die beeindruckende Ausstattung von Hartmut Schörghofer fand beim Publikum großen Anklang. Wie schon in den vorangegangenen Jahren bündelte das Musical alle Kräfte des Musiktheaters und des Balletts auf eindruckliche Weise. Es folgte der italienische Opernabend mit den „ungleichen Zwillingen“, wie sie gern genannt werden: „Cavalleria rusticana“ (Mascagni) und „Der Bajazzo“ (Leoncavallo).

Erstmals führte Martin Schüler, langjähriger Intendant und Operndirektor am Staatstheater Cottbus, in Bremerhaven Regie. Die Aufführung bestach durch ein stimmstarkes Solistenensemble und durch ihre eindringliche Inszenierung, die durchaus kontrovers diskutiert wurde.

Auch der Opern- und Extrachor des Stadttheaters Bremerhaven unter der Leitung seines Chordirektors Mario Orlando El Fakih Hernández konnte in diesen beiden Opern seine Leistung bestens unter Beweis stellen.

Zu Weihnachten folgte die komische Oper „La Cenerentola“ (Rossini) in der Regie des jungen britischen Regisseurs Max Hoehn und der verspielten Ausstattung von Darko Petrovic. Diese heiter-groteske Produktion mit der koloratsicheren Mezzosopranistin Anna Werle in der Hauptrolle erfreute sich beim Publikum großer Beliebtheit.

Traditionsgemäß folgte im Februar die Operette; diesmal der Klassiker „Der Bettelstudent“ (Millöcker). Auch hier gab es eine neue Regiehandschrift: Die Oberspielleiterin der Kölner Oper Eike Ecker und ihr Ausstatter Ulrich Schulz kreierten eine unkonventionelle und frische Operettenaufführung.

Die folgende Produktion „Endstation Sehnsucht“ (A streetcar named desire) des deutsch-amerikanischen Komponisten André Previn nach dem gleichnamigen Theaterklassiker von Tennessee Williams sollte zeigen, wie sehr sich das Stadttheater Bremerhaven immer wieder großen Herausforderungen zu stellen vermag. Selten waren Proben psychisch und physisch so intensiv für die Künstler. Regisseur Christian von Götz und seine Ausstatterin Sarah Mittenbühler hatten sich der aufwühlenden Story mit einem außerordentlichen und überraschenden Bühnenkonzept genähert. Bis zur Generalprobe wurde intensiv geprobt, dann kam die Absage des Vorstellungsbetriebes durch Corona.

Die Produktionen „Werther“ (Massenet) und „Der Schimmelreiter“ (Hiller) konnten daher leider nicht mehr realisiert werden.

Ballett

Von den geplanten drei Ballettpremieren konnten zwei stattfinden. Auch die 10. Ego-Zooming-Ausgabe und die Ballettgala mussten ersatzlos ausfallen.

Die erste Premiere zeigte eine Kombination zweier sehr verschiedener Ballette mit Musik zweier bedeutender russischer Komponisten. Ballettchef Sergei Vanaev setzte den „Feuervogel“ von Igor Strawinsky eher märchenhaft-geheimnisvoll um. Mit dem „Bolzen“ von Dmitri Schostakowitsch, der in einem industriellen Fabrik-Milieu spielt, zeigte er eine echte Ballett-Rarität. Beide Ballette wurden kongenial vom Philharmonischen Orchester Bremerhaven unter der Leitung seines Generalmusikdirektors Marc Niemann begleitet.

Die zweite Premiere „Feuerwerksmusik“ bediente sich der bekannten Georg Friedrich Händel-Kompositionen „Feuerwerksmusik“ und „Wassermusik“. Sie beeindruckte vor allem durch den spektakulären Einsatz von Wasser und hätte gewiss ein breites Publikum gefunden. Auf Grund von Corona erlebte dieser Ballettabend aber nur die Premiere und konnte danach nicht mehr gezeigt werden.

Die vergangene Spielzeit sollte stilistisch einen großen Bogen spannen und in jedem Konzert ein besonderes Thema oder eine Facette der Musikkultur beleuchten. Durch den Lockdown im März konnte das Ziel zwar nicht erreicht werden, aber eindrucksvoll haben die Musiker/-innen des

Philharmonischen Orchesters Bremerhaven bis dahin ihre Wendigkeit und Flexibilität unter Beweis stellen können.

Bereits im ersten Sinfoniekonzert erklangen durchweg südamerikanische Töne im Konzertsaal des Stadttheaters und mit der sinfonischen Dichtung „Amazonas“ des argentinischen Komponisten Villa-Lobos eine klanglich schillernde Rarität.

Im zweiten Sinfoniekonzert kontrastierte das zeitgenössische Konzert für Zugvögel und Orchester „Cantus Arcticus“ des finnischen Komponisten Rautavaara die melancholische große C-Dur Sinfonie Franz Schuberts. Zu den weiteren Höhepunkten der Konzertspielzeit muss man sicherlich die Uraufführung des Melodrams „POE!“ des amerikanischen Komponisten James Reynolds zählen, dessen düster emotionale Klangmalerei das Publikum ebenso verzauberte wie die Rezitation des berühmten Sprechers Christian Brückner, der für dieses überregional wahrgenommene Projekt als Gast nach Bremerhaven gekommen ist. Durch die Kooperation mit dem Orchester der Hochschule für Künste Bremen im Rahmen des Februar-Sinfoniekonzertes ist es gelungen, die größte Besetzung, die je bei einem Sinfoniekonzert in Bremerhaven auf der Bühne zu hören war, zusammenzustellen. Mit dem gigantischen Programm, bestehend aus Strauss sinfonischer Dichtung „Also sprach Zarathustra“ und Holsts großer Orchestersuite „The planets“ wurde das Philharmonische Orchester Bremerhaven erstmals in die Glocke nach Bremen eingeladen, wo es sich vor dem anspruchsvollen Publikum unserer Landeshauptstadt eindrucksvoll behaupten konnte.

Die Sonderkonzerte, die auch und gerade Publikumsschichten ansprechen sollen, die nicht die klassischen Abonnenten-Konzerte besuchen, erreichten, sofern sie stattfinden konnten, die höchsten Auslastungszahlen seit ihrer Einführung 2014. Zum ersten Mal wurde das Neujahrskonzert, eine glanzvolle Operngala, überregional gebucht, und das Bremerhavener Orchester konnte beim größten Neujahrskonzert Schleswig-Holsteins in Marne unter Schirmherrschaft des Innenministers Hans Joachim Grote mehr als 1200 Besucher/-innen begeistern.

Bis zum 1. Januar 2020 konnte aus Bundesmitteln eine Konzertpädagogin beschäftigt werden, die das in der Spielzeit 2018/2019 begonnene Patenschulprogramm phikl@ng weiterführen und durch eine große Zahl von Workshops und Konzertprojekten ausbauen konnte. Durch diese Vielfalt im pädagogischen Angebot und die intensiviertere Kommunikation mit Schulen, konnten zahlreiche niederschwellige Angebote für Schüler/-innen entwickelt werden, so dass die Anzahl von teilnehmenden Kindern und Jugendlichen bei pädagogisch orientierten Konzerten oder sonstigen Vermittlungsangeboten vervielfacht werden konnte.

Zum ersten Mal fand in Kooperation mit dem Landesmusikrat das „Bremische Orchesterfestival“ statt, ein großes Treffen aller Laienorchester und -Ensembles aus dem Bundesland Bremen und der gesamten Region Elbe-Weser. Über 400 Musikbegeisterte traten in den drei Spielstätten auf und präsentierten sich dem Bremerhavener Publikum. Zum Ende der Veranstaltung, die gleichzeitig den 40. Jahrestag der Gründung des Landesmusikrates markierte und unter Schirmherrschaft des Bremerhavener Stadtrates Michael Frost stand, spielten mehr als 200 Laienmusiker gemeinsam mit dem Philharmonischen Orchester Bremerhaven unter Leitung des Generalmusikdirektors Marc Niemann ein Konzert. Der Präsident des Deutschen Musikrates, Herr Prof. Martin Maria Krüger, zeigte sich in der Festrede beeindruckt von der Veranstaltung und der Musikbegeisterung in Bremerhaven. Leider mussten die Aktivitäten im Bereich der kulturellen Bildung und Vermittlung stark reduziert werden, da eine Weiterfinanzierung der Konzertpädagogin aus kommunalen- oder Landesmitteln nach Auslaufen der Bundesförderung nicht möglich war.

Philharmonisches Orchester

Die größte überregionale Wahrnehmung erzielte das Philharmonische Orchester Bremerhaven durch einen Flashmob im IKEA – Einrichtungshaus in Wulsdorf: Zur allgemeinen Überraschung ging die „Moldau in der Sofa-Abteilung“ in ungeheurer Geschwindigkeit viral – über 100.000 Menschen in ganz Deutschland riefen den Facebook-Post auf und IKEA Deutschland veröffentlichte die Aktion als Reaktion auf diese unerwartete öffentliche Wahrnehmung auf seiner Website.

Um das ursprünglich in der Spielzeit 20/21 geplante Festkonzert zum 30. Jahrestag der Deutschen Wiedervereinigung, für das eine Aufführung der neunten Sinfonie Beethovens mit Chören aus Bremerhavens Partnerstadt Kaliningrad vorgesehen war, zu realisieren, wurden neue Mittel gewählt, um die entstehenden Sonderkosten zu refinanzieren. Mit einer Crowdfunding-Kampagne, die mit großem PR-Aufwand initiiert und verbreitet wurde, konnten viele Konzertfans, aber auch Unternehmen und Institutionen gewonnen werden, einen finanziellen Beitrag zum Großprojekt zu leisten. Die Werkstattschule hat in diesem Rahmen sogar angeboten, ihre Mensa als Kantine für die russischen Gäste zur Verfügung zu stellen, diese mit eigenen Fahrzeugen an ihren jeweiligen Unterbringungsorten abzuholen, zu den Proben zu bringen und Schüler als Dolmetscher zu verpflichten.

Nach dem Lockdown im März bis zum Beginn der Kurzarbeit im Juni produzierte das Philharmonische Orchester kurze Spots für die sozialen Netzwerke, auf der Bühne des großen Hauses wurde ein Online-Konzert für den Youtube-Kanal produziert, den sich Konzertfans anschauen konnten und die Musiker/-innen beteiligten sich, auch aus privater Initiative heraus, an zahlreichen kleinen openair Konzerten wie z.B. den von Orchestergeschäftsführer Norbert Schmittberg in Kooperation mit der GEWOBA geplanten Innenhofkonzerten in großen Wohnanlagen.

Junges Theater Bremerhaven – JUB!

In der Spielzeit 2019/20 gestaltete das JUB! - Junges Theater Bremerhaven seine fünfte Spielzeit in der eigenen Spielstätte am Elbinger Platz.

Die zentrale Lage, das gemütlich eingerichtete Foyer und ein als Raumbühne bespielbarer Theatersaal gehören zu den vielen Vorteilen der eigenen Spielstätte für junges Theater und junge Kunst in Bremerhaven. Kinder ab 4 Jahren erleben hier ihr erstes Theatererlebnis, Schüler/-innen aller Schulformen besuchen vormittags das JUB!, Familien können in den Schulferien und an Sonntagnachmittagen Vorstellungen besuchen und einzelne Abendveranstaltungen sprechen nicht nur ein junges Publikum an.

Zum Spielzeitauftakt zeigt das JUB! ab dem 22. September 2019 für Kinder ab 4 Jahren "Ein Schaf fürs Leben" nach dem bekannten und beliebten Buch von Maritgen Matter. Es erzählt von einem hungrigen Wolf, der zwar einem gefundenen Fressen, einem saftigen Schaf begegnet, es dann aber nicht übers Herz bringt, das Schaf zu fressen. Das Schaf, das sich der Gefahrenlage gar nicht bewusst ist, behandelt den Wolf wie einen guten Freund. Gemeinsam erleben sie ungewöhnliche Abenteuer und schließlich rettet das Schaf dem Wolf sogar das Leben. Die Fabel erzählt charmant und unterhaltsam davon, dass es sich lohnt, gewohnte Rollenmuster zu durchbrechen und frei von Vorurteilen aufeinander zuzugehen – so können ungewöhnliche Freundschaften entstehen und sich scheinbar fremde Perspektiven gegenseitig bereichern.

Die Inszenierung begeisterte viele Kinder aus Kitas und Grundschulen in Vormittagsvorstellungen sowie ein Familienpublikum in 25 Vorstellungen mit 1835 Zuschauerinnen und Zuschauern. Erneut waren unter anderem die Bremerhavener Bücherkindergärten zu Gast, die bereits seit mehreren Jahren eine Kooperation mit dem JUB! fortführen. Neben der Buchung von zehn Vorstellungen erhalten die Erzieher/-innen theaterpädagogische Fortbildungen zu dem Stück in einem Workshop mit der Theaterpädagogin Katharina Dürr sowie vorbereitende Workshops für die Kinder in den Kitas.

Zur Weihnachtszeit spielt das Stadttheater Bremerhaven auf der großen Bühne das Familienstück *Drei Haselnüsse für Aschenbrödel* nach dem erfolgreichen gleichnamigen tschechischen Film von Václav Vorlíček und Frantiska Pavlíček.

Die anrührende Geschichte des von der Stiefmutter schlecht vernachlässigten Aschenbrödels, das durch die magische Hilfe von drei Haselnüssen und den Tauben schließlich als Braut des Prinzen auserkoren wird, rührt nicht nur die Kinderherzen. Das Publikum ist generationsübergreifend begeistert von der modernen Fassung des bekannten Grimms Märchens der Brüder Grimm. Mit einer auf allerhand augenzwinkernde Komik werden die stereotypen Charaktere des Märchens von der bösen Stiefmutter und eifersüchtigen Stiefschwester zum liebevollen Vater und einem trottelig-majestätischen Präzeptor des Königs komödiantisch gespielt. Einzig das *Aschenbrödel* überzeugt in einem modernen Rollenvorbild des selbstbewussten und charakterstarken Mädchens, das selbst vor Jagd und Reiten nicht zurückscheut. Dass es damit den Prinzen beeindruckt, ist keine Frage.

Mit 34 Vorstellungen sehen 20.661 Zuschauer/-innen in Vormittags- und Familienvorstellungen das zeitlose Märchen im Stadttheater Bremerhaven. Selbst die frei verkauften Familienvorstellungen sind restlos ausverkauft und begeistern damit ein Publikum aller Generationen.

Im JUB! folgt als nächste Premiere am 16. Februar 2020 ein Stück ab 9 Jahren, für die Schülerinnen und Schüler der 3. bis 7. Klassen. In dieser Spielzeit widmet sich das JUB! mit dem Theaterstück *"Mein ziemlich seltsamer Freund Walter"* von Sibylle Berg dem Thema der Arbeitslosigkeit und Armut, die Kinder in ihrem Elternhaus erleben können und die emotionale Verunsicherung, die Kinder dadurch erleben.

Das Stück erzählt von der 9-Jährigen Lisa, die auf dem Schulweg und auch im Klassenzimmer von ihren Mitschülern und Mitschülerinnen gemobbt wird. Sie sei anders und komisch, denn sie interessiert sich für Bücher über Leben auf fernen Planeten und steht auf dem Schulhof immer am Rand. Zu Hause erlebt Lisa eine harte soziale Wirklichkeit, in der die Eltern seit ihrer Arbeitslosigkeit sich nicht mehr um die Grundversorgung ihres Kindes kümmern, sondern nur noch Wein trinkend auf dem Sofa vor sich hinkauern. Lisa kümmert sich also um sich selbst. Schließlich erhält Lisa Besuch von einem Außerirdischen namens Walter, der ihr zeigt, dass sie sich nicht alles gefallen lassen muss! Lisa gelingt es dank ihres unsichtbaren Freundes, ihr Inneres zu stärken und am Ende stehen auch ihre Eltern vom Sofa auf und finden eine neue Arbeit.

Die für satirisch- gesellschaftskritische Texte bekannte Dramatikerin Sibylle Berg hat mit ihrem ersten Stück für Kinder ein schwieriges Thema angesprochen, das mithilfe eines magischen Freundes zu einer wirklichkeitsverändernden Lösung findet. In Bremerhaven konnte das Stück aufgrund des Shutdowns ab Mitte März 2020 leider nur in 7 Vorstellungen für 581 Zuschauerinnen und Zuschauer gespielt werden.

Die für den 27. März 2020 geplante Premiere des Stückes "Superhero" nach dem gleichnamigen Roman von Anthony McCarten konnte aufgrund der coronabedingten Theaterschließung nicht stattfinden. Die Premiere wird aber in der Spielzeit 202/21 am 10. Oktober 2020 nachgeholt. Das Stück erzählt die Geschichte des 14-Jährigen Donald Delpé, der an Krebs erkrankt. Es zeigt den Kontrast, den ein junger Mensch erlebt, wenn er sich einerseits für das noch vor ihm stehende Leben brennend interessiert und sich insbesondere mitten in der Pubertät befindet, während er sich auf der anderen Seite mit seinem zunehmend schwächernden Körper und dem nahenden Tod konfrontiert sieht. In sexualisierten Comiczeichnungen erfindet er einen Superhelden mit Superkräften, den Donald all das durchleben lässt, wonach er sich so sehr sehnt: die Mädchen aus seiner Klasse auf sich aufmerksam zu machen und einmal mit einem Mädchen Sex zu haben. Es ist ein Wettrennen gegen die Zeit, das Donald führt. Sensible erzählt McCarten von dem Umgang mit einer Krebsdiagnose für den Betroffenen ebenso wie für sein soziales Umfeld. Denn neben Donald sind es seine Eltern, die in ihrer Verzweiflung mit dem Wissen um den krebserkrankten Sohn versuchen, ihm ihre eigene Trauer und Sorgen nicht zu sehr aufzubürden. Das Stück erzählt damit für Menschen aller Generationen die Frage danach, wie kann Lebensfreude und Lebenswillen gelingen können, wenn eine Diagnose mit einem wahrscheinlichen Tod im Raum steht?

Ergänzend zu den Premieren spielt das Stück "Planet der Hasen" von Tina Müller für Kinder ab 9 Jahren, das in 2018 als Uraufführung zur Premiere kam, als Wiederaufnahme in 14 Vorstellungen für 1040 Zuschauer/-innen. Das Stück leistet einen wichtigen Beitrag zu dem gesellschaftlich relevanten Thema des Klimawandels. Es erzählt in seiner Fabel, dass der Planet der Hasen in zehn Tagen explodieren wird, weil die Hasen sich nicht um den Zustand des Planeten, sondern ausschließlich um ihre eigenen gierigen Wünsche nach konsumorientierten Wünsche interessieren. Wie nun die Hasen umdenken und ihre Lebensweise ändern müssten, um den Planeten doch noch retten zu können, wirft das Stück in zehn unterschiedlichen Szenen als Frage an das Publikum. Das Theaterstück wurde in Kooperation mit dem Klimahaus und dem Projekt Bremer Schuloffensive für zehn Bremerhavener Schulklassen in intensiven Projekten theaterpädagogisch vor- und nachbereitet.

Ebenso wird die Erfolgsproduktion "Rico, Oskar und die Tieferschatten" nach dem Roman von Andreas Steinhöfel noch weitere 8 Mal für 580 Zuschauer/-innen im JUB! aufgeführt. Der Spielplan im JUB! mit Schwerpunkten zwischen politischer Bildung und Identitätsbildung bietet damit vielseitige Anknüpfungspunkte für die Schulen und sein junges Publikum.

Theaterpädagogik allgemein

Wesentlicher Bestandteil der Arbeit des Jungen Theaters ist die enge Kooperation mit den Schulen und Kitas. Die theaterpädagogischen Angebote ermöglichen Partnerschulen, Schulen, Kindergärten und Pädagoginnen und Pädagogen das Theater als Ort der kulturellen Bildung zu erfahren. Hintergründe über das Theater im Allgemeinen und die spezifischen Berufsbilder am Stadttheater werden im Rahmen der Theaterführungen vermittelt und damit auch ein wesentlicher Bestandteil zur Berufsorientierung geleistet. In den vorbereitenden theaterpädagogischen Workshops erleben die Kinder und Jugendlichen spielerisch die jeweiligen Rollen und Inhalte der Stücke. Die zu den JUB! Produktion erstellten theaterpädagogischen Materialmappen geben Anregungen und Hintergrundinformationen, um sich mit den spezifischen Themen der Inszenierungen im Unterricht auseinandersetzen. Im Vorfeld der Premiere erhalten Pädagogen einen Eindruck der Inszenierungen im Rahmen der Lehrersicht- der öffentlichen Hauptprobe. Dadurch können in vielen Unterrichtsfächern Unterrichtsinhalte anschaulich am Beispiel der Theaterstücke des Jungen Theaters behandelt werden. Zu jeder Inszenierung des JUB! begleiten ein bis zwei Expertenklassen den Probenprozess. Die Schüler/-innen oder Kinder erleben durch Probenbesuche wie eine Produktion entsteht.

Die Schüler/-innen haben sich im Rahmen des Unterrichts mit Stück und Inszenierung auseinandergesetzt, die Geschichte gelesen, Bilder gemalt oder eigene Ideen für Bühne und Kostüme entwickelt. In direktem Austausch mit dem Regieteam werden Fragestellungen der Inszenierung erörtert. Diese Angebote führte die dem JUB! zugeordnete Theaterpädagogikstelle bisher alleine aus. Zwei weitere Theaterpädagogikstellen mit dem Schwerpunkt der Theaterarbeit in Schulen konnten seit der Spielzeit 2018/19 in Kooperation mit dem Schulamt Bremerhaven geschaffen werden (Näheres dazu unter Theater-JA! – Theater und Schule).

Ergänzt wird die Theaterpädagogin durch freiberufliche Theaterpädagoginnen und -pädagogen, die die Theaterlabore am Stadttheater Bremerhaven anleiten, an denen Menschen aller Altersgruppen die Gelegenheit erhalten, in ihrer Freizeit Schauspiel zu erlernen und Theaterstücke aufzuführen.

Jeweils einmal wöchentlich haben während der ganzen Spielzeit sechs Theaterlabore (Theaterspielclubs) stattgefunden, in denen über 80 theaterinteressierte Spieler/-innen im Alter von 5-90 Jahren unter Anleitung von Theaterpädagoginnen und -pädagogen eigene Stücke entwickelt haben. Leider konnte es in dieser Spielzeit nur für das Theaterlabor 0 mit Kindern im Alter von 5 -7 Jahren zum Abschlusspräsentationen Anfang März im Schifffahrtsmuseum Bremerhaven kommen. Alle weiteren Theaterlabore hätten ihre Ergebnisse im Mai und Juni 2020 im JUB! und im Kleinen Haus aufgeführt, was aber aufgrund des Shutdowns nicht möglich war.

Theater-JA! - Theaterpädagogische Bildungsarbeit in Bremerhavener Schulen

Ein theaterpädagogisches Kooperationsprojekt vom Stadttheater Bremerhaven/ JUB! mit dem Schulamt Bremerhaven

In der Spielzeit 2018/19 und 2019/20 konnten ergänzend zu der einen Theaterpädagogikstelle am Stadttheater Bremerhaven in Kooperation mit dem Schulamt Bremerhaven zwei weitere Theaterpädagogikstellen am Stadttheater Bremerhaven geschaffen werden mit dem Schwerpunkt darin, in jeweils drei ausgewählten Partnerschulen für die Dauer eines Schuljahres als fester Bestandteil des Kollegiums theaterpädagogische Angebote für ausgewählte Schüler/-innen direkt vor Ort anzubieten.

So haben in den beiden Spielzeiten insgesamt sechs Grundschulen und sechs Oberschulen jeweils eine Theaterpädagogin in ihrem Schulteam gehabt. Dies waren die Pestalozzischule (für zwei Schuljahre), die Gorch-Fock-Schule (zwei Schuljahre), die Gaußschule I, die Schule am Ernst-Reuter-Platz, die Schule Am Leher-Markt, die Paula-Modersohn-Schule, die Oberschule Geestemünde, die Wilhelm-Raabe-Schule sowie die Humboldtschule.

Neben der engen konzeptionellen Zusammenarbeit mit dem Kollegium und der Schulleitung wurden hier in wöchentlich laufenden Kursen ein Theatertraining zu den Themen Stimme und Präsenz, Körper/Tanz und Bewegung, Schauspiel und Kreatives Schreiben/Dramaturgie und Mitgestaltung einer Aufführung für die jeweiligen Schüler/-innen angeboten. Darüber hinaus entstand ein Austausch mit dem gesamten Kollegium, um die Methodik der Theaterpädagogik auch in andere Fächer aus den Bereichen Deutsch, Kunst und Musik einzubringen und die Theaterstücke des JUB! und Stadttheaters auch direkt in den Workshopangeboten in den Klassen zu vermitteln. Die beteiligten Schulen intensivierten ihre enge Kooperation mit dem Stadttheater Bremerhaven nachhaltig.

Auch die „Kulturbar/ Kunst gegen Bares - Bremerhavens junge offene Bühne“ im JUB! erfreut sich weiterhin zunehmender Beliebtheit und gestaltet an 4 Abenden ein abwechslungsreiches Programm. Mittlerweile treten neben Einzelkünstlern aus Bremerhaven, Schülergruppen und Schülerbands aus Bremerhavener Schulen und Tanzschulen, aber auch überregionale Poetry Slammer, Comedians und Singersongwriter auf der Bühne im JUB! auf.

Die Veranstaltungen locken stets ein diverses Publikum ins JUB!, das diesen Abend mit abwechslungsreicher Unterhaltung und off -Kultur der freien Szene genießt.

Gesetzliche Vertretung von Minderjährigen

Stichtag	Fälle ¹⁾			davon		
	männlich	weiblich	insgesamt	Amtsvormundschaften		
				männlich	weiblich	insgesamt
30.09.2017	1 286	1 286	2 572	155	112	267
30.09.2018	1 267	1 256	2 523	138	118	256
30.09.2019	1 179	1 215	2 394	121	127	248
30.09.2020	1 112	1 208	2 320	119	134	253

¹⁾ Mehrfachnennungen möglich

Erziehungshilfe durch Fremdunterbringungen

Stichtag	Fälle			davon								
				in Heimen			in Familienpflege (mit Tagespflege)			in Verwandten- pflege		
	männlich	weiblich	insgesamt	männlich	weiblich	insgesamt	männlich	weiblich	insgesamt	männlich	weiblich	insgesamt
30.09.2017	628	586	1 214	89	78	167	264	277	541	24	18	42
30.09.2018	623	584	1 207	112	93	205	277	265	542	19	15	34
30.09.2019	633	600	1 233	116	111	227	248	259	507	29	23	52
30.09.2020	620	602	1 222	110	95	205	258	275	533	28	22	50

davon								
Ergänzungspflegschaften			Amtsbeistandschaften			Beratungen		
männlich	weiblich	insgesamt	männlich	weiblich	insgesamt	männlich	weiblich	insgesamt
76	91	167	802	840	1 642	253	243	496
71	90	161	822	829	1 651	236	219	455
68	90	158	789	819	1 608	201	179	380
61	86	147	740	797	1 537	192	191	383

davon											
Notaufnahmen in Krisensituationen			in Adoptionspflege			in Wohnungen			in Tagesgruppen/ Einzelbetreuung		
männlich	weiblich	insgesamt	männlich	weiblich	insgesamt	männlich	weiblich	insgesamt	männlich	weiblich	insgesamt
143	147	290	2	1	3	42	38	80	64	27	91
106	146	252	2	1	3	35	30	65	72	34	106
134	136	270	2	1	3	43	43	86	61	27	88
124	140	264	2	1	3	42	47	89	56	22	78

Einzelfallhilfe im sozialen Dienst

Jahr (01.10. - 30.09.)	Fälle insgesamt	darunter					
		Verteilung der elterlichen Sorge bei Getrenntleben und Scheidungen			Sorgerechtsentzüge		
		männlich	weiblich	insgesamt	männlich	weiblich	insgesamt
2016/2017	5 689	261	228	489	57	35	92
2017/2018	7 145	245	275	520	65	47	112
2018/2019	7 629	237	264	501	51	37	88
2019/2020	7 423	253	270	523	60	45	105

Städtische Kindertagesstätten

Stichtag	Zahl der Kinder- tagesstätten	Kinder					
		insgesamt			davon		
					unter 3-Jährige		
		männlich	weiblich	insgesamt	männlich	weiblich	insgesamt
30.09.2017	20	1 224	1 099	2 323	214	194	408
30.09.2018	21	1 221	1 061	2 282	232	196	428
30.09.2019	28	1 296	1 121	2 417	245	199	444
30.09.2020	29	1 426	1 167	2 593	269	179	448

darunter								
Erzieherische Betreuung			Jugendgerichtshilfe			Beratungen		
männlich	weiblich	insgesamt	männlich	weiblich	insgesamt	männlich	weiblich	insgesamt
1 358	1 201	2 559	1 794	464	2 258	161	130	291
2 103	1 833	3 926	1 920	584	2 504	235	190	425
2 059	1 901	3 960	2 043	645	2 688	225	167	392
1 951	1 847	3 798	1 986	639	2 625	215	157	372

Kinder						Fälle mit Kostenübernahme		
davon								
3- bis 6-Jährige			Hortkinder					
männlich	weiblich	insgesamt	männlich	weiblich	insgesamt	männlich	weiblich	insgesamt
844	788	1 632	166	117	293	647	699	1 346
827	749	1 576	162	116	278	800	815	1 615
873	795	1 668	178	127	305	902	899	1 801
994	814	1 808	185	152	337	820	802	1 622

Konzept „Pädagogische Angebote der Kinder- und Jugendhilfe in Bremerhaven während der Corona-Pandemie“ (Beginn: März 2020)

1. Frühen Hilfen/Präventiven Angebote

Die Familienzentren haben nach der Schließung der Einrichtungen am 16.03.2020 ihre Angebote verändert, boten telefonische Beratung an, Einzelberatung im Rahmen von Außenangeboten, z.B. auf Spielplätzen und Ausleihe von Spiele-/Bücherkisten. Das Familienzentrum Vieländer Weg veröffentlichte in regelmäßigen Abständen Newsletter zu Natur- und Umweltthemen mit Spiel-/Bastelanleitungen, Malvorlagen, Rätseln und Geschichten. Seit 02.06.2020 findet der Betrieb der Familienzentren mit Kleingruppenangeboten, Einzelberatung sowie Außenaktivitäten nach Hygienevorgaben statt. Geänderte Sommerferien-Angebote für Kleingruppen bzw. als Außenaktivitäten mit reduzierter Platzzahl wurden durchgeführt. Insgesamt konnten in den Sommerferien im Juli und August 2020 2.258 Teilnahmen an Ferienaktivitäten erreicht werden, darunter 732 Erwachsene, die mit ihren Kindern an den Ferienprogrammangeboten teilgenommen haben.

Alle weiteren Angebote der Frühen Hilfen/Präventive Angebote fanden seit 16.03.2020 in veränderter Form mit telefonischem Kontakt zu den Familien, Einzelberatung, Treffen im Freien und Online-Angeboten weiterhin statt. Gruppenangebote sind seit 02.06.2020 in festen Kleingruppen unter Anwendung eines Hygienekonzepts wieder möglich und die komplette Wiederaufnahme persönlicher Kontakte startete zum 01.08.2020.

2. Kinderförderung

Die Einrichtungen der Kindertagesbetreuung wurden am 16.03.2020 geschlossen und haben von Beginn an eine Notbetreuung für Kinder angeboten, deren beide Elternteile oder alleinerziehende Eltern in der systemrelevanten Infrastruktur arbeiten. Diese Notbetreuung wurde sukzessive erweitert und war vor allem für Kinder von Eltern offen, die berufstätig waren und keine andere Möglichkeit zur Betreuung finden konnten. Darüber hinaus wurden Kinder in die Notbetreuung aufgenommen, die einen besonderen Schutzbedarf zur Abwehr einer Kindeswohlgefährdung nach § 8a SGB VIII oder einen anerkannten Förderbedarf gemäß SGB IX haben. Das waren im März 3, im April 27 und im Mai 29 Kinder. Kinder nach Härtefallregelungen auf Grund einer Einzelfallentscheidung wurden ebenfalls betreut. Ab 18.05.2020 wurden auch Kinder aufgenommen, die Sprachförderbedarf nach CITO-Test haben oder nach den Sommerferien in die Schule wechseln. Folgende Gruppengrößen galten für diesen Zeitraum: 8 Kinder in Krippengruppen mit Kindern unter 3 Jahren oder alterserweiterten Gruppen sowie 10 Kinder in Gruppen von Kindern über 3 Jahren.

Ab dem 29.06.2020 wurde, in verzögerter Umsetzung im Vergleich zur Stadtgemeinde Bremen und unter Berücksichtigung der Entwicklung des Infektionsgeschehens in Bremerhaven, der eingeschränkte Regelbetrieb aufgenommen. Die Gruppengröße war nicht mehr reduziert. Die Einrichtungen öffneten für alle Kinder mit einem zeitlich eingeschränkten Betreuungsumfang, dabei war das Ziel mindestens 20 Wochenstunden für jedes Kind zu erreichen. Für Kinder von berufstätigen Eltern wurde ein Betreuungsumfang wie im Rahmen der Notdienstbetreuung sichergestellt. Dies galt auch für Kinder, die zur Abwehr einer Kindeswohlgefährdung oder aus Härtefällen die Kindertagesstätte besuchten. Da in der Kindertagesbetreuung aufgrund attestierter Risikopersonen in den Belegschaften nur eingeschränkte Personalkapazitäten zur Verfügung stehen, können insgesamt die vertraglich vereinbarten Betreuungszeiten nicht garantiert werden.

Seit 16.03.2020 hielten die Kindertagesstätten zu allen Kindern und deren Familien, die die Kindertagesstätte nicht besuchen durften, einmal pro Woche telefonischen Kontakt, um mit den Familien im Gespräch zu bleiben, unterstützende pädagogische Angebote zu besprechen, wie Spiel- und Lernangebote für Kinder.

Darüber hinaus wurde einmal wöchentlich eine Tüte mit Obst etc. an alle Kinder/Familien aus der Kita verteilt. Für die Abholung wurde ein Termin vereinbart. Von der 22. KW bis zum Ende der Sommerferien wurden an 43 Tagen Lebensmittel-Tüten an insgesamt ca. 1.400 Kinder und Jugendliche ausgegeben, die einen Bildungs- und Teilhabegutschein in Kita oder Schule abgegeben haben. Sie erhielten Lebensmittel für eine Woche sowie dazu gehörende einfache Rezepte, damit zu Hause in den Familien entsprechende warme Mahlzeiten hergestellt werden konnten. Einmalig wurde ein Gutschein für eine Familieneintrittskarte für das Weser-Strandbad an alle Kinder verteilt, finanziert über die Aktion „Hilfe für Mitbürger“ der Nordsee-Zeitung. Hierfür waren neben den Mitarbeiter/-innen der Kitas, Schulen und in den Sommerferien auch der Jugendfreizeiteinrichtungen dutzende ehrenamtliche Helfer/-innen der Volkshilfe Bremerhaven, ein Zusammenschluss der Bremerhavener Wohlfahrtsverbände, der die „Bremerhavener Tafel“ betreibt, im Einsatz.

Vom 16.07. bis 26.08.2020 wurden die Sommerferien mit eingeschränktem Regelbetrieb und den geplanten Schließungszeiten der Einrichtungen gestaltet. Die Elternbeiträge inklusive Beiträge zur Mittagsverpflegung wurden vom 01.05. bis 31.07.2020 nicht erhoben bzw. erstattet.

Die Abteilung Kinderförderung hat von Beginn an alle freien Träger von Kindertagesbetreuungseinrichtungen regelmäßig über alle Entwicklungen und Vorgehensweisen, die auch von den Kindertagesstätten in freier Trägerschaft umgesetzt wurden, informiert. Darüber hinaus berät und unterstützt die Abteilung Kinderförderung inklusive ihrer Sachgebiete Fachberatung, Qualifizierung, Hort und Trägerübergreifender Fachdienst alle Einrichtungsleitungen bei der Umsetzung der Vorgaben und Vereinbarungen. Wöchentlich wird darüber hinaus ein thematischer Newsletter mit Wissen, Liedern, Spiel-, Bastel- und Werkideen erstellt und an die städtischen Kindertagesstätten und diejenigen in freier Trägerschaft übersandt.

Seit 27.08.2020 befinden sich die Kindertagesstätten im Regelbetrieb unter Pandemiebedingungen. Das Angebot entspricht damit weitestgehend dem regulären quantitativen und qualitativen Umfang. Sollte es dennoch zu Einschränkungen kommen müssen, wird jedem Kind mindestens eine Betreuung von 20 Wochenstunden angeboten. Nach den aktuellen Rechtsverordnungen des Senats gilt für die Angebote der Kindertagesbetreuung das Kohortenprinzip, das es ermöglicht in einem Rahmen von bis zu 60 Kindern gruppenübergreifend zu arbeiten. Wenn in einer Kita mehr als 60 Kinder betreut werden, wird deren Betreuung und Förderung in mindestens zwei Kohorten organisiert. Zwischen den Kohorten ist das Abstandsgebot im Innen- und Außenbereich einzuhalten. Zur Gestaltung der pädagogischen Arbeit wie Eingewöhnung, Fachberatung, Fortbildung, Zusammenarbeit mit Eltern, Prioritäten in der Bildungsarbeit, Inklusion, Frühförderung, Ausflüge gibt es von Seiten der Fachberatung der Abteilung Kinderförderung ausführliche Hinweise zur Umsetzung unter Pandemiebedingungen für die Einrichtungen und freien Träger.

Die folgende Grafik zeigt den Anstieg der Inanspruchnahme der Notbetreuung bzw. während des eingeschränkten Regelbetriebs in Kindertagesstätten über den Zeitraum der Corona-Pandemie beginnend mit dem 16.03.2020, dem ersten Tag der Schließung der Kindertagesstätten. Die Notbetreuung dauerte an bis zum 26.06.2020, am 29.06.2020 begann der eingeschränkte Regelbetrieb. Dann kamen die Sommerferien mit entsprechenden Schließungszeiten der Einrichtungen vom 16.07. bis 26.08.2020. Nach den Sommerferien begann der Regelbetrieb unter Pandemiebedingungen, dazu können derzeit noch keine belastbaren Fallzahlen vorgelegt werden.

Insgesamt stehen in Bremerhaven 875 Krippen-Plätze für Kinder von 0 – 3 Jahren und 3.350 Kita-Plätze für Kinder von 3 – 6 Jahren zur Verfügung.

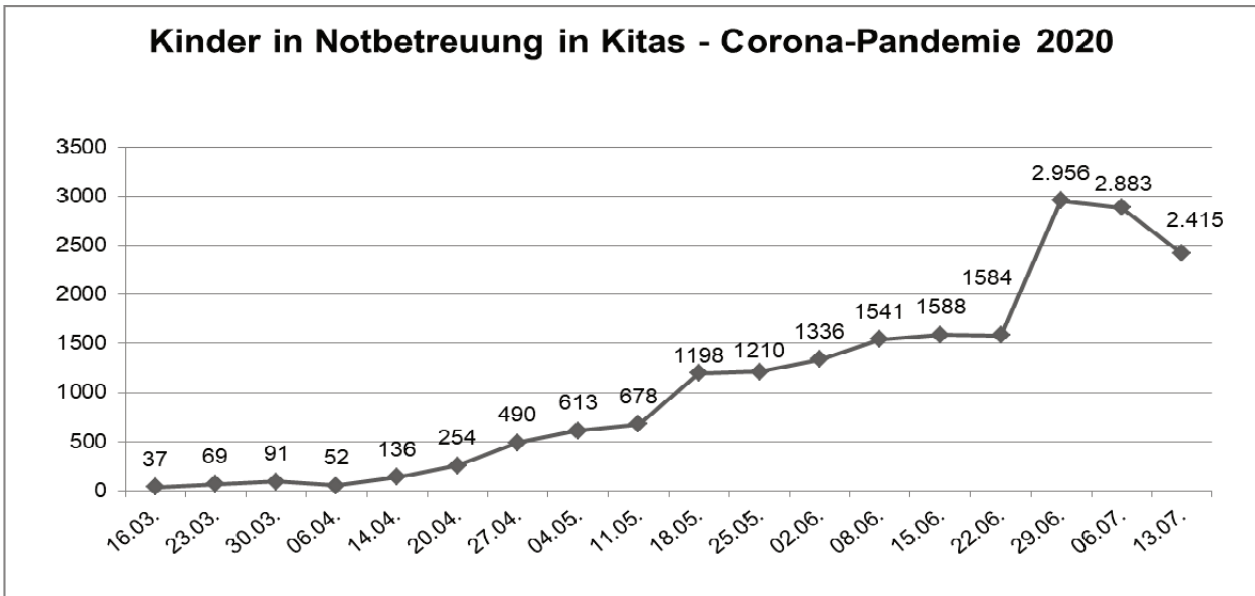


Abbildung 1: Gesamtzahl der Kinder in Notbetreuung in Krippen und Kindertagesstätten in Bremerhaven ab 16.03.2020, ab 29.06.2020 eingeschränkter Regelbetrieb

Auch in der Kindertagespflege wurde ab 16.03.2020 eine Notbetreuung organisiert, die Aufnahme der Kinder erfolgte nach den gleichen Vorgaben wie in den Einrichtungen der Kindertagesbetreuung. Ab 29.06. folgte der Übergang in den eingeschränkten Regelbetrieb, der in der Kindertagespflege auf Grund der kleinen Gruppen bereits weitestgehend der Regelbetreuung entsprach, und seit 27.08.2020 wieder die Regelbetreuung unter Pandemiebedingungen in der Kindertagespflege. Die Statistik der Aufzeichnungen über die Notbetreuung endet daher mit dem 22.06.2020.

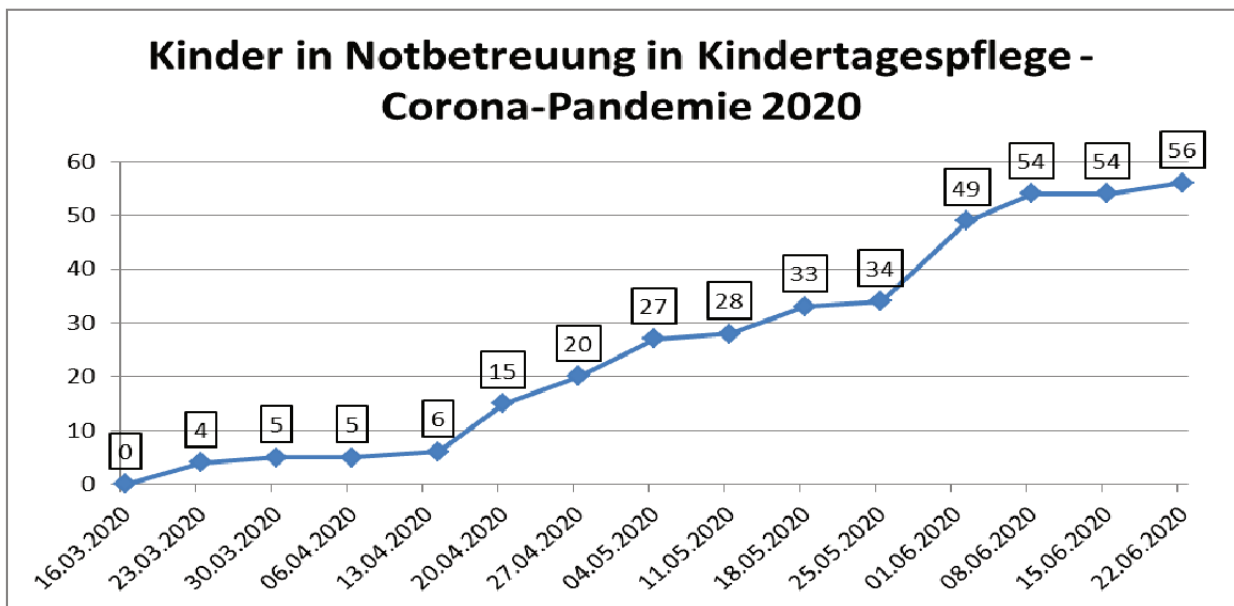


Abbildung 2: Anzahl der Kinder in Notbetreuung in Kindertagespflege in Bremerhaven vom 16.03.2020 bis 22.06.2020

3. Soziale Dienste und Jugendhilfe/Hilfen zur Erziehung

Der Allgemeine Soziale Dienst des Amtes für Jugend, Familie und Frauen ist durchgängig während des gesamten Zeitraums der Corona-Pandemie tätig. Insbesondere Meldungen von Verdacht auf eine Kindeswohlgefährdung werden bearbeitet (§ 8a Sozialgesetzbuch Achtes Buch - Kinder- und Jugendhilfe - SGB VIII) und Hilfen zur Erziehung nach Bedarfslagen der Kinder, Jugendlichen und Familien eingeleitet.

Die Entwicklung der Verfahren nach § 8a SGB VIII, die vom Allgemeinen Sozialen Dienst nach Meldungen von Kindeswohlgefährdungen im Jahr 2020 durchgeführt wurden, sind der folgenden Abbildung zu entnehmen.

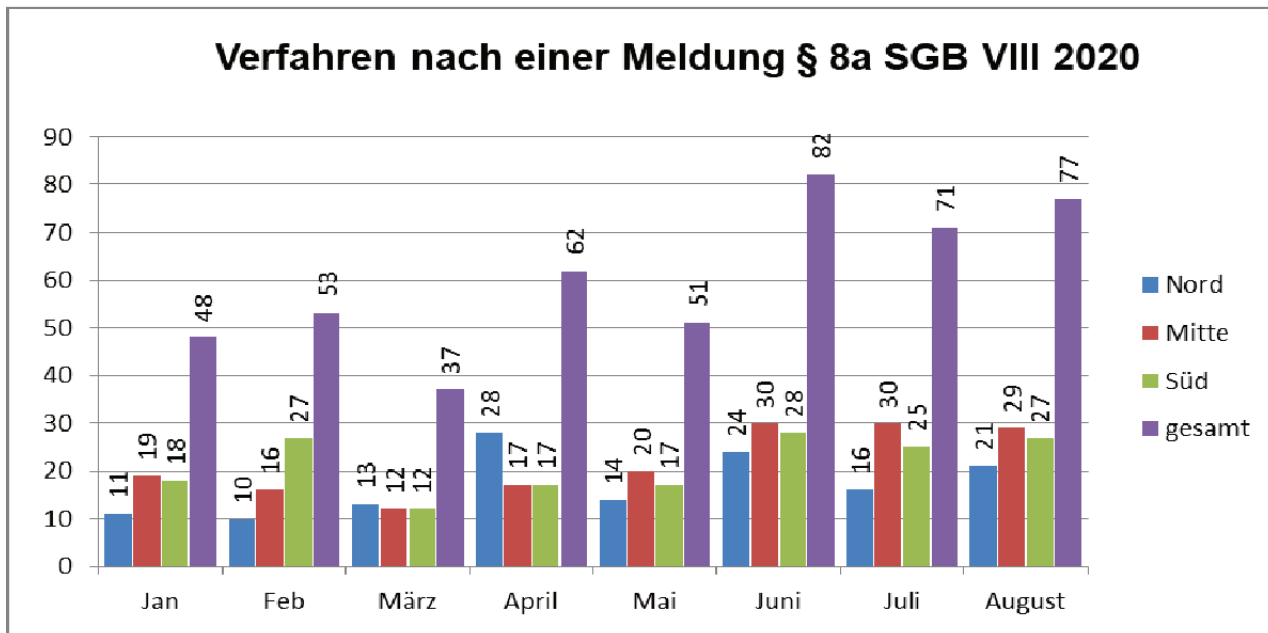


Abbildung 3: Anzahl der insgesamt und pro Stadtteilbüro durchgeführten Verfahren nach einer Meldung Kindeswohlgefährdung nach § 8a SGB VIII für das Jahr 2020

Deutlich wird im bisherigen Verlauf 2020 das starke Absinken im Monat März und danach ein Anstieg auf das Monatsmittel des Vorjahresniveaus. Im Juni 2020 wird ein deutlich hoher Wert erreicht. Im Juni und Juli 2020 wurden Meldungen zu nicht erfolgten U-Untersuchungen vom Gesundheitsamt auf Grund fehlender personeller Kapazitäten nicht bearbeitet und direkt an den Allgemeinen Sozialen Dienst weiter geleitet, die dort als Verdacht auf Kindeswohlgefährdung bearbeitet wurden.

Die Anzahl der dringenden Kindeswohlgefährdung nach durchgeführter Einschätzung steigt im Juni und Juli nicht über das Niveau der anderen Monate in 2020 an (siehe Abbildung 5). Ab August 2020 werden die nicht erfolgten U-Untersuchungen wieder im Gesundheitsamt bearbeitet. In diesem Monat gibt es eine hohe Zahl von 35 Meldungen (von 77) durch die Polizei, die so in den Vormonaten dieses Jahres ansonsten nicht beobachtet wurde.

Die Einschätzungen nach Durchführung der Verfahren nach § 8a SGB VIII bestätigen nicht immer eine drohende Kindeswohlgefährdung. Die Verteilung der Ergebnisse im Jahr 2020 ist in der folgenden Grafik dargestellt. Es ist in den Monaten März bis August 2020 noch kein Anstieg von drohender Kindeswohlgefährdung zu erkennen.

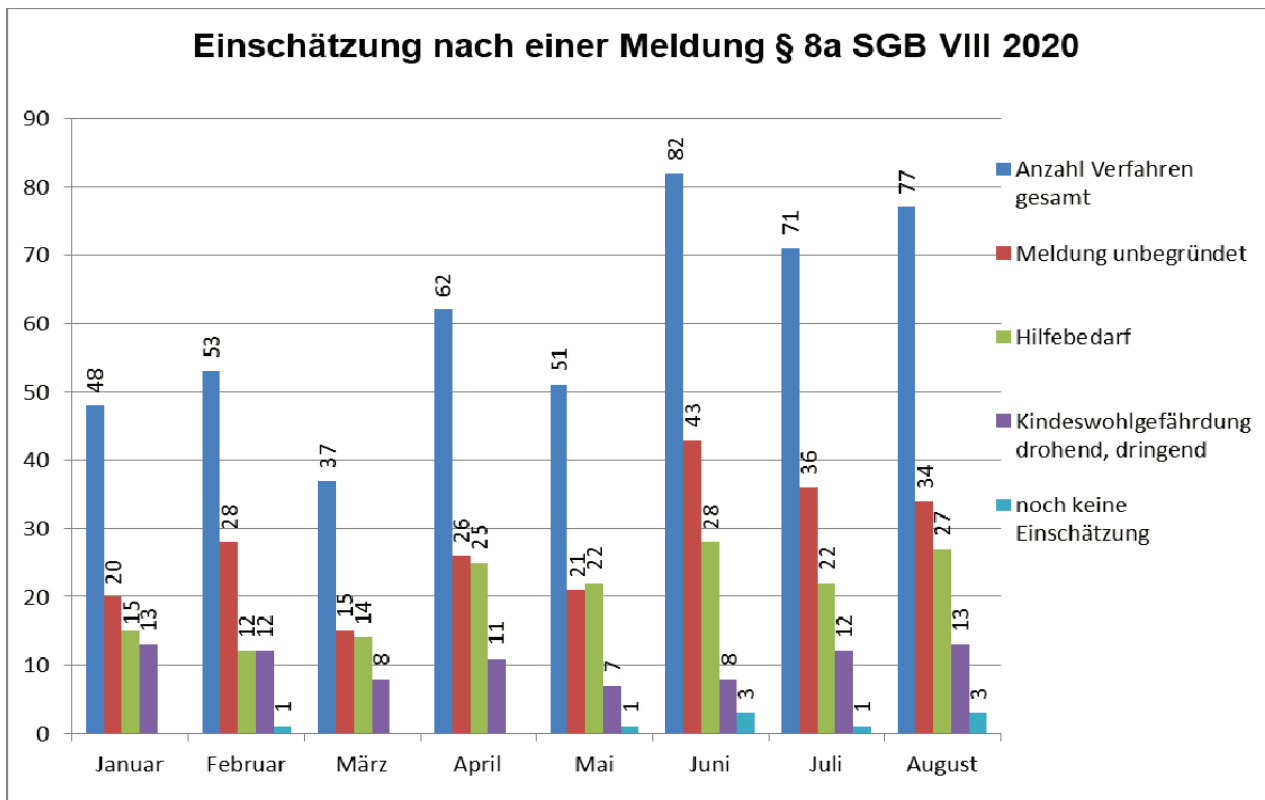


Abbildung 4: Ergebnisse der Einschätzung nach Durchführung des Verfahrens nach einer Meldung Kindeswohlgefährdung nach § 8a SGB VIII für das Jahr 2020

Das Inobhutnahmesystem Bremerhaven wurde auf eine verstärkte Aufnahmemöglichkeit vorbereitet und Altersgruppen der einzelnen Aufnahme-Einrichtungen für den Zeitraum der Pandemie erweitert. Regulär stehen in drei Inobhutnahme-Einrichtungen in Bremerhaven insgesamt 30 Plätze für die Aufnahme von Kindern und Jugendlichen in Notsituationen zur Verfügung. Darüber hinaus können bei Bedarf weitere stationäre Wohnplätze für unbegleitete minderjährige Flüchtlinge zur Verfügung gestellt werden sowie maximal weitere 10 Plätze für die Notaufnahme von Jugendlichen befristet zunächst bis Ende Dezember 2020.

Zusätzliche Pflegeeltern konnten für die Notaufnahme von jüngeren Kindern gewonnen werden. Es stehen – zunächst für den Zeitraum bis Ende Dezember 2020 – insgesamt 45 Plätze in 34 Pflegefamilien für unterschiedliche Altersgruppen von Kindern bis 12 Jahre zur Verfügung.

In den letzten Monaten waren die zur Verfügung stehenden Plätze zu jeder Zeit ausreichend zur Deckung des Bedarfs. Dabei ist die Belegung von Inobhutnahmeplätzen starken Schwankungen unterworfen und es kann zu schnellen Wechseln kommen.

Ein zusätzlicher Familienkrisendienst durch drei freie Träger wurde zunächst befristet bis zum Jahresende 2020 eingerichtet. Dieser kann kurzfristig als ambulante Hilfe in Krisensituationen in Familien zum Einsatz kommen und soll die Fremdunterbringung des Kindes nach Möglichkeit verhindern. Die Platzzahl wird variabel gestaltet nach Bedarf, es wurden bis Ende August 2020 sechs Einsätze durchgeführt.

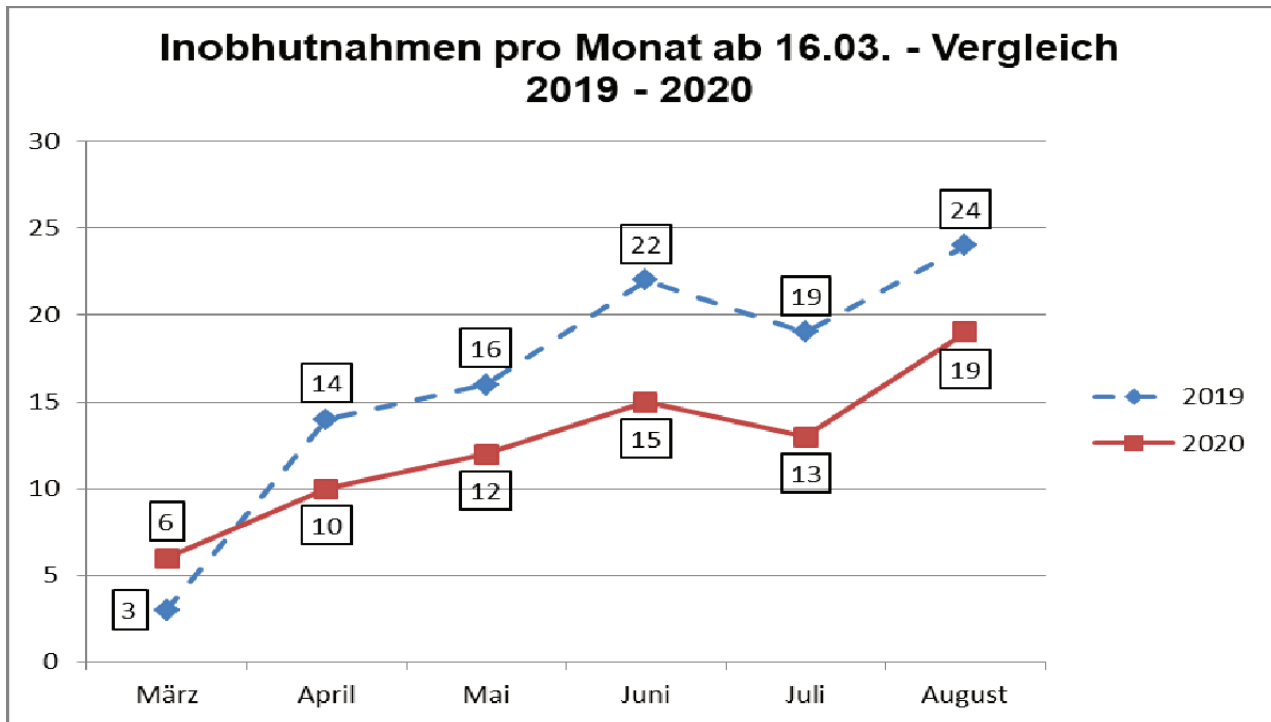


Abbildung 5: Inobhutnahmen nach dem 16.03. – Vergleich des Zeitraums Corona-Pandemie 2020 mit dem Vorjahr

Alle anerkannten freien Träger der Kinder- und Jugendhilfe, haben ihre ambulanten Leistungsangebote der Hilfen zur Erziehung für Kinder, Jugendliche und Familien an die Bedingungen angepasst. Einzelkontakte fanden immer statt, sofern ansonsten eine Kindeswohlgefährdung nicht ausgeschlossen werden konnte, in den Wohnungen der Familien oder auch im Freien. Darüber hinaus fanden die Kontakte telefonisch und per Video statt. Die Träger berichten über regelmäßige und gute Kontakte zu den Familien. Kleingruppenangebote unter Beachtung der Hygienevorgaben finden seit 02.06.2020 wieder statt. Die Einzelkontakte und reguläre Betreuung der Kinder, Jugendlichen und Familien erfolgen seit 01.08.2020 wieder persönlich unter Einhaltung der Hygiene- und Abstandsregeln.

Stationäre Angebote der Hilfen zur Erziehung werden unverändert fortgeführt mit zusätzlichen Anforderungen durch den Ausfall von Schule und den daraus folgenden schulischen Aufgaben, die in den Wohngruppen erledigt werden mussten. Sommerferienfahrten konnten nicht stattfinden und alternative Sommerferienprogramme wurden in eingeschränkter Form durchgeführt. Wohngruppen des Helene-Kaisen-Hauses konnten in Selbstversorgung die Jugendherberge Wüstewohld für einen Sommerferienaufenthalt nutzen.

Im gesamten Bereich des Allgemeinen Sozialen Dienstes, der Beratungsstelle für Kinder, Jugendliche und Familien und der freien Träger, die Hilfen zur Erziehung erbringen, fehlen Sozialarbeiter/-innen bzw. Psychologen und Psychologinnen. Weitere Bemühungen um die Sicherung des Fachkräftenachwuchses für dieses Arbeitsfeld mit kurz-, mittel- und langfristigen Maßnahmen sind notwendig.

4. Jugendförderung

Die Streetworker sind im Einsatz an informellen und anderen Treffpunkten von Jugendlichen unter Beachtung der Hygienevorgaben. Beratungen in Einzelfällen finden sowohl im Freien als auch in den Büro-/Beratungsräumlichkeiten statt.

Die mobile Spielbetreuung ist vom 02.06. bis 30.09.2020 auf unterschiedlichen Spielplätzen, Grünflächen bzw. Außengeländen von Freizeiteinrichtungen mit den Angeboten des Spielmobils anzutreffen. Die Termine dafür sind festgelegt und werden entsprechend veröffentlicht. Außerhalb der Ferien sind die Einsatzzeiten von 12 bis 17.30 Uhr, in den Sommerferien von 11 bis 16.30 Uhr. Im Spielpark Leherheide findet ein eingeschränkter Betrieb – auf Grund der Baumaßnahmen und der Hygienevorgaben – statt, Kleingruppenangebote gibt es seit 02.06.2020. Internet-Treff im DLZ und Fachstelle Jugendschutz im Internet setzen ihre bisherigen Tätigkeiten fort, Internet-Surfen für Kinder und Jugendliche ist seit 02.06.2020 in Kleingruppen wieder möglich. Darüber hinaus wird der online DigiTreff betreut. Der DigiTreff wurde stetig erweitert und bis Ende August 2020 mit 60 Kurz-Filmen mit Spielanleitungen, Kreativangeboten, Rezepten, Sport und Challenges bestückt. Die Zugriffszahlen haben sich kontinuierlich entwickelt.

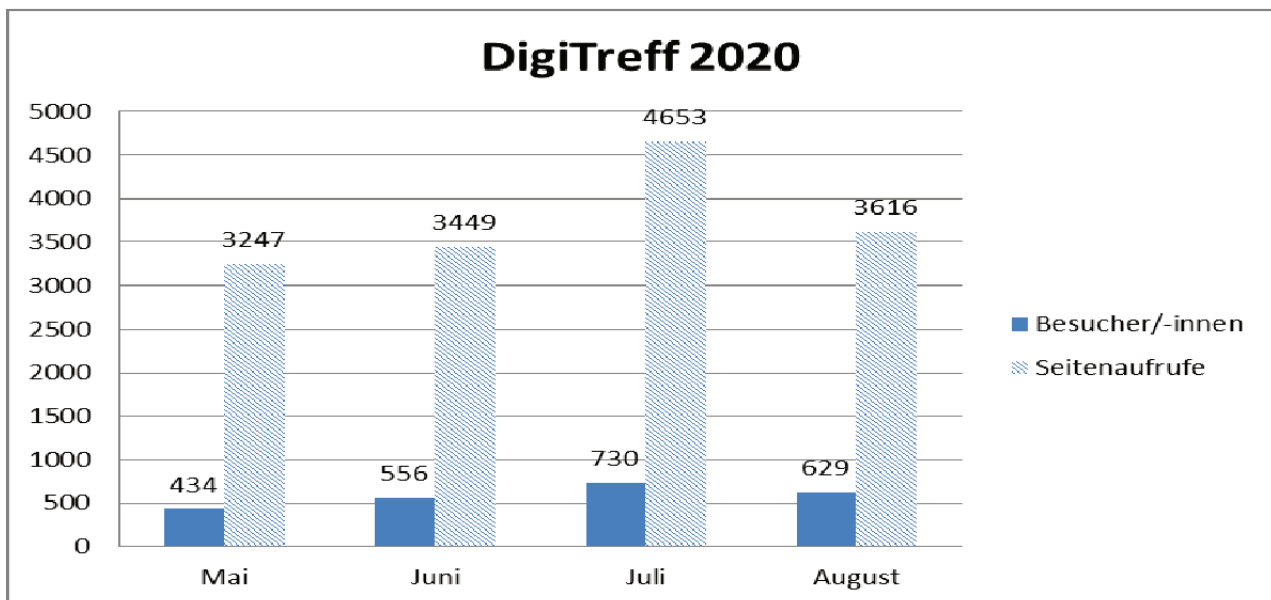


Abbildung 6: DigiTreff ab Mai 2020 – Entwicklung der Anzahl der Besucher/-innen und der Seitenaufrufe

Die städtischen Jugendfreizeit-Einrichtungen wurden am 16.03.2020 geschlossen. Während der Schließungszeit wurden Einzelkontakte zu Jugendlichen, auch durch aufsuchende Arbeit und Außenangebote im Ortsteil, gehalten. Darüber hinaus wirken die Mitarbeiter/-innen aus den Freizeiteinrichtungen am DigiTreff als Online-Angebot für Kinder und Jugendliche mit. Seit 02.06.2020 sind die Freizeiteinrichtungen mit eingeschränktem Betrieb, Angeboten in Kleingruppen wie Sport- und Aktionsangebote im Freien, Spiel- und Werkangebote, kleinere Ausflüge, Hausaufgabenhilfe und Unterstützung bei Prüfungsvorbereitungen wieder geöffnet. Das Sommerferienprogramm wurde in allen Einrichtungen unter Beachtung der Hygienevorgaben durchgeführt.

Die derzeitigen Öffnungszeiten sind im Stadttreff Wulsdorf seit dem 27.08.20 von 10.00 – 18.00, im Freizeitheim Carsten-Lücken-Straße von 13:00 bis 20:00 Uhr, im DLZ Grünhöfe bis einschließlich 11.09.2020 von 13.00 – 19.30 Uhr, ab 14.9. von 14.00 – 20.30 Uhr, im Freizeittreff Eckernfeld Montag von 13:00 – 18:00 Uhr und von 19:00 – 22:00 Uhr, Dienstag von 13:00 – 18:00 Uhr und von 19:00 – 21:00 Uhr, Mittwoch von 13:00 – 18:00 Uhr und 18:30 – 20:00 Uhr, Donnerstag von 13:00 – 18:00 Uhr und von 19:00 – 22:00 Uhr, Freitag von 13:00 – 18:00 Uhr und von 18:30 – 20:00 Uhr, im Lehe-Treff Montag: 15:00 – 18:00 Uhr und 19:00 – 21:00 Uhr; Dienstag: 13:30 – 18:00 Uhr und 19:00 – 21:00 Uhr; Mittwoch: 15:00 – 18:00 und 19:00 – 21:00 Uhr; Donnerstag: 15:00 – 18:00 und 19:00 – 21:00 Uhr; Freitag: 13:30 – 18:00 Uhr und 19:00 – 21:15 Uhr und im Freizeittreff Leherheide von 12:30 – 20:00 Uhr.

Die Jugendbildungsreferenten und Jugendbildungsreferentinnen von Stadtjugendring, Arbeit und Leben und SJD – Die Falken arbeiteten mit geänderten Angeboten für Jugendliche wie Webinare, Online-Gruppenstunden, Juleica digital und veränderten die Sommerferienprogrammangebote. Die Öffnung des Hauses der Jugend für Gruppenangebote erfolgt wieder seit 02.06.2020 unter Beachtung der Hygienevorgaben. Die Finanzierung von Online-Angeboten und geänderten Sommerferienprogramm-Angeboten wurde sichergestellt, eine entsprechende Überarbeitung der Förderrichtlinien wird vorbereitet.

Eine gemeinsame Darstellung aller Sommerferien-Angebote 2020 in Familienzentren, Freizeiteinrichtungen und der Jugendverbände erfolgte auf ferienprogramm.bremerhaven.de und wurde über eine Visitenkarte beworben, die in allen Grund- und Oberschulen sowie Freizeiteinrichtungen verteilt wurde. Während der Ferienzeit wurde über Instagram, Twitter und Facebook durch 13 Posts der Pressestelle des Magistrats auf die Sommerferienangebote und die Homepage hingewiesen. Die drei social media accounts haben insgesamt knapp 11.000 Follower. Die Posts erzielten insgesamt eine Reichweite von 66.436, 605 Likes, 9 Kommentare und 28 Teilungen.

In den Sommerferien 2020 wurden von den Jugendfreizeiteinrichtungen 149 Programmtage organisiert und ca. 3.100 Teilnahmen von Kindern, Jugendlichen und jungen Erwachsenen erreicht. Die Jugendverbände mussten alle Ferienfahrten sowie die Tage im Grünen absagen. Stattdessen wurden geänderte Sommerferienprogramm-Angebote in Gemeindehäusern der evangelischen Kirche, im Haus der Jugend, im Deutschen Auswandererhaus und als Tagesausflüge in die nähere Umgebung durchgeführt. Die Jugendverbände haben 148 Programmtage durchgeführt und ca. 2.230 Teilnahmen von Kindern, Jugendlichen und jungen Erwachsenen erreicht. Diese wurden von 122 überwiegend ehrenamtlichen Teamenden durchgeführt.

Dezernat V

zugeordnete Organisationseinheiten:

- V/1 Sozialreferat
- Sozialamt (Amt 50 außer 50/36)
- Amt für Menschen mit Behinderung (Amt 57)

Referat V/1

Das Sozialreferat (Ref. V/1) umfasst die Stabstellen „Integration und Chancengleichheit“ sowie „Sozialplanung“. Sie sind direkt dem Dezernenten Uwe Parpart unterstellt.

Aufgabe des Sozialreferats als interdisziplinäre Planungseinheit ist es, soziale und integrationspezifische Anliegen frühzeitig in städtische Planungsvorhaben einzubringen. Dazu gehört auch die Initiierung und Koordinierung des Städtebauförderprogramms Soziale Stadt. Die Sozialplanung erfolgt in enger Abstimmung mit den Fachämtern. Die strategischen Angelegenheiten zu Integration und Chancengleichheit werden hier geplant und gesteuert. Die Integrationsarbeit des Magistrats wird koordiniert.

Integration und Chancengleichheit

Die Koordinationsstelle für Integration und Chancengleichheit ist zuständig für Grundsatzangelegenheiten der Zuwanderungs- und Integrationspolitik des Magistrats und berät in strategischen Angelegenheiten zu Integration und Diversity (Herstellung von Chancengleichheit entsprechend des Bremerhavener Integrationskonzeptes). Als strategisch-planerische Einheit entwickelt sie beispielsweise Konzepte für die Integrationsarbeit der Stadt. Als Bindeglied innerhalb der Verwaltung für das Querschnittsthema Integration und Chancengleichheit sowie zwischen Verwaltung und Gesellschaft bzw. einschlägigen lokalen Akteuren kommt der Gremien- und Netzwerkarbeit ein hoher Stellenwert zu. Neben der Mitgliedschaft in diversen lokalen und bundesweiten Netzwerken hat die Stabstelle die Geschäftsführung für den Fachbeirat Migration und Chancengleichheit inne – das Gremium ist für die fachlich kritische Begleitung der städtischen Integrationsarbeit zuständig. Aus Gründen der notwendigen zivilgesellschaftlichen Selbstorganisation wurde die Geschäftsführung für das Netzwerk für Zugewanderte seitens des Magistrats niedergelegt.

Die administrative Zuständigkeit für die „Zuwendungen für Maßnahmen zur Integration von Menschen mit Migrationshintergrund durch die Stadt Bremerhaven“ wurde aus Gründen der Arbeitsoptimierung vom Sozialreferat zurück in das Sozialamt verlagert. Die fachliche Zuständigkeit bleibt weiterhin bei der Stabstelle Integration verankert. Bis Oktober 2020 wurden vier Projekte gefördert, weitere zwei Zuwendungsanträge wurden für das letzte Quartal angekündigt. Die Projekte sind thematisch den Bereichen Empowerment von Zugewanderten, gemeinsame Veranstaltungen für neuzugezogene Kinder und Jugendliche aus Willkommenskursen und Regelschulen sowie interkulturelle, teils aufsuchende Angebote im Stadtteil zuzuordnen.

Schwerpunktthema der Koordinationsstelle im Jahr 2020 war die Endredaktion sowie die kommunalpolitische Abstimmung der Fortschreibung des Bremerhavener Integrationskonzeptes von 2013. Das durch den Fortschreibungsprozess entstandene Zweite Bremerhavener Integrationskonzept „Integration gemeinsam gestalten“ wurde am 24. September 2020 von der Stadtverordnetenversammlung verabschiedet.

Mit dem Beschluss wurden die zuständigen Dezernate von der Politik mit der Umsetzung beauftragt. Um bestmöglich für den notwendigen Ressourceneinsatz zu sorgen, bereitet die Koordinationsstelle Integration bis Frühjahr 2021 federführend eine dezernatsübergreifende Vorlage als Grundlage für die Haushaltsverhandlungen 2022/23 vor.

Das Integrationskonzept wurde in methodischer Hinsicht optimiert. Indikatoren fungieren zukünftig als zentrales Instrument des Integrationsmonitorings. Sie bilden die Grundlage für eine fortlaufende Evaluierung des Integrationskonzeptes, die alle zwei bis drei Jahre von der Koordinationsstelle durchgeführt wird.

Seit Mai 2020 wurde die Koordinationsstelle Integration von 1,0 auf 1,5 Stellen aufgestockt. Diese Aufstockung ermöglichte u.a. den Auf- und Ausbau der Arbeit mit zivilgesellschaftlichen Organisationen von Neuzugewanderten und Menschen mit Migrationshintergrund, zum Beispiel im Hinblick auf Vereins- und Fördermittelberatungen. Ferner waren die Überprüfung und Weiterentwicklung der Beteiligungsstrukturen in der lokalen Integrationspolitik – insbesondere die Begleitung und Förderung des Rates der ausländischen Mitbürgerinnen und Mitbürger der Stadt Bremerhaven sowie die Weiterentwicklung des Fachbeirats für Migration und Chancengleichheit – weitere Arbeitsschwerpunkte im Jahr 2020. Zudem ist die Stabstelle Integration Kooperationspartnerin bei der Erstellung einer onlinebasierten Informationswebseite, die Ende 2021 online gehen und einen Überblick über alle für Zugewanderte relevanten lokalen Informationen nutzerfreundlich und mehrsprachig darstellen soll. Ziel ist die Förderung der Transparenz von einschlägigen Angeboten als Unterstützung beim Ankommen in Bremerhaven vor allem für Neuzugewanderte.

Sozialplanung

Aufgrund eines Personalwechsels war die Stabstelle zwischen Juni und September 2020 nicht besetzt.

Die Tätigkeitsschwerpunkte der Sozialplanung liegen zum einen bei der Umsetzung des Städtebauförderungsprogramms Soziale Stadt und zum anderen bei der Weiterentwicklung der Sozialplanung für die Stadt Bremerhaven, u.a. auf Basis eines kleinräumigen sozialräumlichen Monitorings.

Soziale Stadt:

Die Umsetzung des Förderprogramms umfasst die Steuerung und Koordination im Sinne der Vorschriften des BauGB, insbesondere § 171 e.

Aufgrund des integrierten Handlungsansatzes des Programms sind die Maßnahmen mit weiteren, ergänzenden Programmen zu flankieren und bedürfen intensiver Quartiersarbeit, Abstimmung innerhalb der Stadtverwaltung und mit Trägern sowie vielfältiger Bürgerbeteiligung. Insbesondere in der Phase der Bestandsaufnahme und Konzeptentwicklung nimmt die Zusammenarbeit mit Gutachtern breiten Raum ein. Sämtliche Aktivitäten erfolgen in enger Zusammenarbeit mit Amt 61/3.

Wulsdorf-Dreibergen: Der Festlegungsbeschluss für das Fördergebiet Soziale Stadt Wulsdorf-Dreibergen wurde im November 2018 gefasst. Grundlage ist das im Sommer 2018 aktualisierte integrierte Entwicklungskonzept Wulsdorf-Nord. Aktuell wird die Implementierung eines Stadtteilmanagements vorbereitet sowie ein geeigneter Standort für das Quartierszentrum geprüft, das eine zentrale Rolle bei der Stärkung des sozialen Zusammenhalts im Gebiet übernehmen soll. Unterstützt durch das ESF-Programm Bildung Wirtschaft Arbeit im Quartier (BIWAQ) wird am Standort „Chance Wulsdorf“ in der Lindenallee u.a. Beratung und Vermittlung von Arbeitslosen und Arbeitssuchenden angeboten.

Lehe und Mitte-Nord: Seit November 2018 sind die beiden Planungsbüros pro loco und plan-zwei mit der Durchführung vorbereitender Untersuchungen und der Erstellung eines integrierten Entwicklungskonzepts für ein mögliches Soziale Stadt-Gebiet Lehe / Mitte Nord beauftragt. Die Stabstelle Sozialplanung begleitet und koordiniert den gesamten Prozess einschließlich Bestandsaufnahme, intensiver und differenzierter Bürger- und Akteursbeteiligung und Berichtslegung. Dabei werden die spezifischen Anforderungen und Bedarfe aus dem Dezernat V in den Prozess einbezogen.

Aufgrund von pandemiebedingten Verzögerungen, insbesondere bei der Abstimmung zentraler Umsetzungsmaßnahmen, wird der Abschluss des Auftrags nunmehr zum Jahreswechsel 2020/21 angestrebt. Ziel ist es, der Politik ein integriertes Entwicklungskonzept vorzulegen und einen Beschluss zur Festlegung eines neuen Soziale Stadt-Gebiets Lehe / Mitte Nord für Bremerhaven zu erzielen.

Sozialplanung:

Sozialraummonitoring: Die möglichst exakte Kenntnis sozialräumlicher Lagen und Entwicklungen ist unabdingbare Voraussetzung für eine bedarfsorientierte und zielgenaue Sozialplanung und für eine Bewertung der Wirksamkeit sozialräumlicher Interventionen. Neben qualitativen Informationen werden belastbare und fortschreibbare Sozialdaten in kleinräumiger Auflösung benötigt. Die Stadt Bremerhaven hat daher erstmals im Jahr 2014 durch ein externes Fachbüro ein Sozialraummonitoring erarbeiten lassen. 2017 wurde durch das Büro ein zweiter Bericht erarbeitet, der es somit auch ermöglichte, kleinräumige Entwicklungen nachzuvollziehen. Im Jahr 2019 hat die Stabstelle Sozialplanung, gemeinsam mit Amt 61/3, die Aktualisierung in eigener Regie übernommen. Aufgrund veränderter Datenschutzregelungen mussten neue Gebietszuschnitte entwickelt werden, die in der neuen Raumeinheit „Sozialräume“ abgebildet werden. Durch die Einbindung in die bremische Stadtmonitoring AG und eine Anpassung der Methoden und Indikatoren wird eine bessere Vergleichbarkeit mit der Stadt Bremen ermöglicht, entsprechend dem Wunsch der Bremerhavener Politik. Für die Begleitung des Prozesses hat die Sozialplanung einen Runden Tisch Sozialräume Bremerhaven gegründet, an dem verschiedene Ämter beteiligt sind. Der aktuelle Bericht mit Datenstand 2017/2018 wird zum Jahresende 2020 fertiggestellt und anschließend der Politik zur Verfügung gestellt. Mittelfristig wird angesichts der hohen Dynamik kleinräumiger sozialer Aufgabenstellungen eine jährliche Berichtserstellung angestrebt, um noch aktuellere Daten für die Steuerung der Sozialplanung verwenden zu können.

Älterwerden in Bremerhaven: Die Sozialplanung war bis 2019 im Abschnitt Sonstige Hilfen des Sozialamtes angesiedelt. Dadurch gibt es einen engen Kontakt zur Altenhilfe. So betreut die Sozialplanung das Projekt „Digitaler Stadtteilfehler für älter werdende Menschen in Bremerhaven digital und interaktiv“ mit. Die Sozialplanung ist mit der Konzepterarbeitung und Steuerung des Projektes betraut, jeweils in enger Zusammenarbeit mit 50/36.

Leher Pausenhof: Die Sozialplanung ist gemeinsam mit der Jugendhilfeplanung für die Konzepterstellung des Leher Pausenhofs betraut. Nach dem Rückzug des Bürgervereins Lehe ist ein mittelfristiges Konzept für die Betreuung des Leher Pausenhofs zu erarbeiten, mit dem sich bspw. ein Träger auf eine ESF-Förderung bewerben kann. Langfristig ist vorgesehen, das Konzept in die Soziale Stadt zu integrieren.

Netzwerk Inklusives Bremerhaven: Die Stabstelle Sozialplanung ist im Magistrat gemeinsam mit Amt 57 Ansprechpartner für das im Aufbau befindliche Netzwerk, das darauf abzielt, nachhaltig wirksame inklusive Strukturen zum Wohle aller Menschen in Bremerhaven zu schaffen.

Auch gehören die Bearbeitung von Anfragen und themenspezifischen Datenaufbereitungen zum Aufgabenfeld der Sozialplanung, sowie die Präsenz und Teilnahme an verschiedenen themenübergreifenden Planungsgruppen, die insbesondere die Belange der o.g. Soziale-Stadt-Gebiete betreffen.

Sozialhilfe

Hilfe zum Lebensunterhalt -ambulant-	Stichtag			
	30.09. 2017	30.09. 2018	31.08. 2019	30.09. 2020
Fälle	305	294	285	322
Personen insgesamt	329	308	299	329
davon männlich	161	144	147	159
davon weiblich	168	164	152	170

Hilfe zum Lebensunterhalt -stationär-	Stichtag			
	30.09. 2017	30.09. 2018	31.08. 2019	30.09. 2020
Fälle	617	596	586	233
Personen insgesamt	617	596	586	233
davon männlich	351	347	341	114
davon weiblich	266	249	245	119

Grundsicherung -ambulant-	Stichtag			
	30.09. 2017	30.09. 2018	31.08. 2019	30.09. 2020
Fälle	2 388	2 468	2 505	2 866
Personen insgesamt	2 498	2 588	2 623	2 997
davon männlich	1 142	1 197	1 248	1 482
davon weiblich	1 356	1 391	1 375	1 515
davon wegen Alter	1 434	1 484	1 513	1 542
männlich	539	569	606	639
weiblich	895	915	907	903
davon wegen Erwerbsunfähigkeit	1 064	1 104	1 110	1 455
männlich	603	628	642	843
weiblich	461	476	468	612

Grundsicherung -stationär-	Stichtag			
	30.09. 2017	30.09. 2018	31.08. 2019	30.09. 2020
Fälle	500	483	466	185
Personen insgesamt	500	483	466	185
davon männlich	269	265	261	81
davon weiblich	231	218	205	104
davon wegen Alter	183	170	162	110
männlich	73	71	66	39
weiblich	110	99	96	71
davon wegen Erwerbsunfähigkeit	317	313	304	75
männlich	196	194	195	42
weiblich	121	119	109	33

Hilfe zur Gesundheit	Stichtag			
	30.09. 2017	30.09. 2018	31.08. 2019	30.09. 2020
Fälle	342	331	532	515
davon ambulant	150	141	141	150
davon Asyl	148	153	354	347
davon stationär	44	37	37	18
Personen insgesamt	653	636	1 077	1 017
davon männlich	347	338	596	561
davon weiblich	306	298	481	456
davon ambulant	164	154	157	165
männlich	69	62	64	72
weiblich	95	92	93	93
davon Asyl	445	445	883	834
männlich	252	252	508	480
weiblich	193	193	375	354
davon stationär	44	37	37	18
männlich	26	24	24	9
weiblich	18	13	13	9

Eingliederungshilfe	Stichtag			
	30.09. 2017	30.09. 2018	31.08. 2019	30.09. 2020
Fälle	2 199	2 240	2 368	- ¹⁾
davon ambulant	777	784	920	- ¹⁾
davon stationär	548	552	535	- ¹⁾
davon teilstationär	874	904	913	- ¹⁾
Personen insgesamt	2 221	2 260	2 388	- ¹⁾
davon männlich	1 318	1 364	1 445	- ¹⁾
davon weiblich	903	896	943	- ¹⁾
davon ambulant	787	794	929	- ¹⁾
männlich	448	458	544	- ¹⁾
weiblich	339	336	385	- ¹⁾
davon stationär	548	552	536	- ¹⁾
männlich	341	345	336	- ¹⁾
weiblich	207	207	200	- ¹⁾
davon teilstationär	886	914	923	- ¹⁾
männlich	529	561	565	- ¹⁾
weiblich	357	353	358	- ¹⁾

¹⁾ Die Eingliederungshilfe ist ab 01.01.2020 nicht mehr im SGB XII (Sozialhilfe), sondern im SGB IX (Rehabilitation und Teilhabe von Menschen mit Behinderungen) geregelt.

Hilfe zur Pflege	Stichtag			
	30.09. 2017	30.09. 2018	31.08. 2019	30.09. 2020
Fälle	837	775	741	731
davon ambulant	197	166	152	143
davon stationär	640	609	589	588
Personen insgesamt	840	778	744	734
davon männlich	312	283	271	262
davon weiblich	528	495	473	472
davon ambulant	200	169	155	146
männlich	79	68	58	53
weiblich	121	101	97	93
davon stationär	640	609	589	588
männlich	233	215	213	209
weiblich	407	394	376	379

Hilfe zur Überwindung besonderer sozialer Schwierigkeiten	Stichtag			
	30.09. 2017	30.09. 2018	31.08. 2019	30.09. 2020
Fälle	28	31	25	21
Personen insgesamt	28	31	25	21
davon männlich	21	23	20	17
davon weiblich	7	8	5	4

Hilfen in anderen Lebenslagen	Stichtag			
	30.09. 2017	30.09. 2018	31.08. 2019	30.09. 2020
Fälle	112	103	102	92
davon weitere Hilfen	58	49	51	47
davon Blindenhilfe	54	54	51	45
Personen insgesamt	113	104	103	93
davon männlich	52	49	47	40
davon weiblich	61	55	56	53
davon weitere Hilfen	58	49	51	45
männlich	25	21	21	17
weiblich	33	28	30	28
davon Blindenhilfe	55	55	52	48
männlich	27	28	26	23
weiblich	28	27	26	25

Hilfen nach dem Asylbewerberleistungsgesetz	Stichtag			
	30.09. 2017	30.09. 2018	31.08. 2019	30.09. 2020
Fälle	324	436	436	444
Personen insgesamt	812	924	1 068	1 062
davon männlich	480	536	607	612
davon weiblich	332	388	461	450

Landespflegegeld	Stichtag			
	30.09. 2017	30.09. 2018	31.08. 2019	30.09. 2020
Personen insgesamt	136	114	110	104
davon männlich	47	42	41	37
davon weiblich	89	72	69	67
davon Landesblindengeld -ambulant-	98	88	83	88
männlich	33	31	29	32
weiblich	65	57	54	56
davon Landesblindengeld -stationär-	16	16	17	6
männlich	6	6	7	6
weiblich	10	10	10	-
davon Landespflegegeld wegen Schwerstbehinderung - ambulant-	10	3	3	10
männlich	2	1	1	5
weiblich	8	2	2	5
davon Landespflegegeld wegen Schwerstbehinderung - stationär-	12	7	7	-
männlich	6	4	4	-
weiblich	6	3	3	-

Leistungen nach SGB IX	Stichtag			
	30.09. 2017	30.09. 2018	30.09. 2019	30.09. 2020
Fälle	- 1)	- 1)	- 1)	1 798
Personen insgesamt	- 1)	- 1)	- 1)	1 814
davon männlich	- 1)	- 1)	- 1)	1 098
davon weiblich	- 1)	- 1)	- 1)	716
geistig und mehrfach Behinderte	- 1)	- 1)	- 1)	723
männlich	- 1)	- 1)	- 1)	425
weiblich	- 1)	- 1)	- 1)	298
illegale Drogen	- 1)	- 1)	- 1)	19
männlich	- 1)	- 1)	- 1)	16
weiblich	- 1)	- 1)	- 1)	3
Kinder	- 1)	- 1)	- 1)	486
männlich	- 1)	- 1)	- 1)	317
weiblich	- 1)	- 1)	- 1)	169
legale Drogen	- 1)	- 1)	- 1)	86
männlich	- 1)	- 1)	- 1)	72
weiblich	- 1)	- 1)	- 1)	14
seelisch Behinderte	- 1)	- 1)	- 1)	500
männlich	- 1)	- 1)	- 1)	272
weiblich	- 1)	- 1)	- 1)	228

¹⁾ Die Eingliederungshilfe wurde bis zum 31.12.2019 im SGB XII (Sozialhilfe) geregelt.

Wohngeld ¹⁾

Gesamtzahl Anträge, Bewilligungsfälle, Zahlsummen

Jahr	Anträge	Bewilligungsfälle durchschnittlich monatlich	Zahlsummen in EUR
2017	2 672	1 185	2 562 535,37
2018	2 641	1 196	2 552 024,74
2019	2 222	1 158	2 523 444,37
01.01. - 30.09. 2020	2 494	1 183	2 295 275,15

¹⁾ Empfänger/-innen von Mietzuschuss und Lastenzuschuss

Ausgestellte Berechtigungsscheine

Jahr	Bescheide insgesamt	davon betroffener Personenkreis ¹⁾	
		Männer	Frauen
2017	289	.	.
2018	224	.	.
2019	259	.	.
01.01. - 30.09. 2020	161	.	.

¹⁾ der vom Bescheid betroffene Personenkreis inkl. Kinder; ab 2016 nicht ausweisbar.

Wohngeldempfänger/-innen ¹⁾

Stichtag	Zahl der Haushalte						
	insgesamt	davon mit ... Familienmitgliedern					
		1	2	3	4	5	6 und mehr
31.12.2016	1 313	797	115	65	139	92	105
31.12.2017	1 354	808	118	67	161	103	97
31.12.2018	1 340	787	107	62	163	130	91
31.12.2019	1 298	726	107	77	163	120	105

Stichtag	Zahl der Haushalte		
	insgesamt	davon Haushaltsvorstände	
		erwerbstätig	nicht erwerbstätig oder arbeitslos
31.12.2016	1 313	457	856
31.12.2017	1 354	479	875
31.12.2018	1 340	486	854
31.12.2019	1 298	494	804

Quelle: Statistisches Landesamt Bremen

¹⁾ Empfänger/-innen von Mietzuschuss und Lastenzuschuss

Schwerbehinderte Menschen

Jahr	Kündigungsschutzanträge			begleitende Hilfen im Arbeits- und Berufsleben	
	männlich	weiblich	insgesamt	Anzahl der Fälle	Gesamtzahlungen
2017	30	16	46	171	73 055,00 EUR
2018	21	13	34	37	125 262,02 EUR
2019	23	8	31	31	133 595,60 EUR
01.01. - 30.09. 2020	31	20	51	29	152 315,40 EUR

Kriegsopferfürsorge*

Jahr	Fälle			
	ergänzende Hilfe zum Lebensunterhalt für Kriegsbeschädigte und -hinterbliebene		Erholungshilfe für Kriegsbeschädigte und -hinterbliebene	Hilfen in besonderen Lebenslagen wie Hauspflege, Hilfe zur Weiterführung des Haushalts, u. a.
	laufend	einmalig		
2017	2	2	-	2
2018	2	2	-	2
2019
01.01. - 30.09. 2020

* Seit 04/2018 werden die Aufgaben zentral aus Bremen wahrgenommen.

Dezernat VI

zugeordnete Organisationseinheiten:

- Baureferat (VI/1)
- Vermessungs- und Katasteramt (Amt 62)
- Bauordnungsamt (Amt 63)
- Amt für Straßen- und Brückenbau (Amt 66)
- Seestadt Immobilien (Wirtschaftsbetrieb) *
- Entsorgungsbetriebe Bremerhaven (Anstalt öffentl. Rechts) *

* organisatorisch zugeordnet

Baureferat

Veranlagung zu Straßenbaubeiträgen gemäß § 1 Straßenbaubeitragsortsgesetz

Jahr	Einnahmen in EUR
2017	722 546,35 EUR
2018	456 057,01 EUR
2019	670 492,40 EUR
01.01. - 30.09. 2020	1 074 016,83 EUR

Erschließungsbeiträge gemäß § 1 Erschließungsbeitragssatzung

Jahr	Einnahmen in EUR
2017	22 235,15 EUR
2018	0,00 EUR
2019	405 769,79 EUR
01.01. - 30.09. 2020	195 522,99 EUR

Anliegerbescheinigungen über Erschließungs- und Straßenbaubeiträge

Jahr	Anzahl Bescheinigungen
2017	111
2018	121
2019	66
01.01. - 30.09. 2020	69

Vermessungen

Jahr	Gebäude und Zerlegungsvermessungen	sonstige in das Kataster übernommene Veränderungen	Auszüge aus dem amtlichen Vermessungswerk
2016	319	2 397	1 698
2017	263	1 905	1 731
2018	196	2 344	1 614
2019	237	2 531	1 903

Auszug aus dem Grundstücksmarktbericht

Anzahl der bei der Geschäftsstelle des Gutachterausschusses für Grundstückswerte in der Kaufpreissammlung registrierten Kaufverträge und Aufteilung in Teilmärkte

Jahr	Anzahl der Kaufverträge	Aufteilung in Teilmärkte (ohne Zwangsversteigerungen)				
		unbebaute Grundstücke	individueller Wohnungsbau	Mehrfam./Geschäftshäuser	Wohn-/Teileigentum	Sonstige (bebaut/unbebaut)
2016	1 417	130	400	148	659	80
2017	1 458	99	379	170	738	72
2018	1 359	69	408	130	683	69
2019	1 522	84	447	122	802	67

Vergabe öffentlicher Aufträge im Baubereich ¹⁾

Jahr	Vergaben insgesamt in EUR	davon finanziert durch Bundesmittel in EUR
2017	6 097 536	2 584 024
2018	5 564 035	1 285 370
2019	6 220 159	3 419 113
01.01. - 30.09. 2020	1 124 861	632 698

¹⁾ Es werden ausschließlich die Bautätigkeiten des Amtes für Straßen- und Brückenbau dargestellt.

Erteilte Baugenehmigungen (einschließlich Baumaßnahmen an bestehenden Gebäuden; ohne Entwässerungen)

Jahr	Baumaßnahmen		veranschlagte Baukosten in Mio. EUR		sonstige bauliche Maßnahmen	
	insgesamt	darunter Wohnungsbau	insgesamt	darunter Wohnungsbau	Anzahl	Baukosten in Mio. EUR
2017	170	65	78,6	21,2	105	57,4
2018	157	62	66,4	12,9	95	53,4
2019	143	53	92,3	24,0	90	68,3
01.01. - 30.09. 2020	121	52	53,0	13,7	69	39,2

Darüber hinaus wurden Prüfungs-, Genehmigungs- und Verwaltungsverfahren, insbesondere für öffentliche Bauten, Vorhaben nach BImSchG, fliegende Bauten, Versammlungsstätten, Gaststätten, Werbeanlagen sowie bei Anlagen des Wohnungseigentums und des Denkmalschutzes durchgeführt.

2017	1 258 Verfahren zuzüglich 93 Genehmigungsfreistellungsverfahren nach § 62 Bremische Landesbauordnung (Baukosten § 62-Verfahren 21,0 Mio. EUR)
2018	1 284 Verfahren zuzüglich 63 Genehmigungsfreistellungsverfahren nach § 62 Bremische Landesbauordnung (Baukosten § 62-Verfahren 11,9 Mio. EUR)
2019	1 555 Verfahren zuzüglich 64 Genehmigungsfreistellungsverfahren nach § 62 Bremische Landesbauordnung (Baukosten § 62-Verfahren 18,9 Mio. EUR)
01.01. - 30.09. 2020	1 186 Verfahren zuzüglich 42 Genehmigungsfreistellungsverfahren nach § 62 Bremische Landesbauordnung (Baukosten § 62-Verfahren 13,9 Mio. EUR)

Fertiggestellte bauliche Anlagen (einschließlich Baumaßnahmen an bestehenden Gebäuden; ohne Entwässerungen)

Jahr	Baumaßnahmen		Baukosten in Mio. EUR		sonstige bauliche Maßnahmen		fertiggestellte Wohnungen
	insgesamt	darunter Wohnungsbau	insgesamt	darunter Wohnungsbau	Anzahl	Baukosten in Mio. EUR	
2017	91	35	31,9	7,6	56	24,2	46
2018	109	45	48,1	6,3	64	41,7	107
2019	107	43	64,9	24,0	64	40,8	233
01.01. - 30.09. 2020	52	12	18,0	0,7	40	17,3	13

Entsorgungsbetriebe Bremerhaven

Die Entsorgungsbetriebe Bremerhaven, Eigenbetrieb der Stadt Bremerhaven, wurden mit Wirkung zum 01.01.2020 in eine Anstalt öffentlichen Rechts umgewandelt. Die Anstalt ist dabei im Wege der Gesamtrechtsnachfolge, in alle bestehenden Rechte und Pflichten der Stadt Bremerhaven, die im Zusammenhang mit den übertragenen Aufgaben stehen, eingetreten.

Hintergrund war, dass es mit der Einführung des geplanten § 18a Absatz 1 Nummer 4 LHO in Zukunft Eigenbetrieben nicht mehr möglich ist, über eine eigenständige Kreditermächtigung zu verfügen. Diese Kreditermächtigung wird für die EBB benötigt, da diese bisher, konform mit Art. 131a BremLV, Kredite aufgenommen hat, um das Abwasser-Kanalnetz zu erhalten und zu erweitern.

Die Beschäftigten (Arbeitnehmerinnen, Arbeitnehmer, Beamtinnen und Beamte) die am 31.12.2019 im Eigenbetrieb beschäftigt waren, wurden mit Wirkung zum 01.01.2020 Beschäftigte der Anstalt. Ihre Besitz- und Rechtsstände wurden durch das Ortsgesetz garantiert (Beihilfe, Tarifvertrag A+E, persönliche Zulagen etc.).

Die Anstalt ist Mitglied im kommunalen Arbeitgeberverband und in der Versorgungsanstalt des Bundes und der Länder. Damit gilt der TVÖD, der Tarifvertrag Winterdienst und die VBL für alle Arbeitnehmerinnen und Arbeitnehmer fort. Die bislang für den Eigenbetrieb geltenden Dienstvereinbarungen gelten in der Anstalt fort. Die Stadt Bremerhaven stellt zukünftig die Möglichkeiten zur Teilnahme an magistratsweiten betrieblichen Fortbildungsveranstaltungen und Gesundheitsfördermaßnahmen für die Beschäftigten der Anstalt sicher. Die damit verbundenen Kosten trägt die Anstalt. Bewerbungen von Beschäftigten der Anstalt werden bei den Stellenausschreibungen der Stadt Bremerhaven wie interne Bewerbungen behandelt und umgekehrt. Dienst-, Beschäftigungs- und Stufenlaufzeiten werden dabei im vollem Umfang angerechnet.

Dezernat VII

zugeordnete Organisationseinheit:

- Gartenbauamt (Amt 67)

Bestattungswesen auf den städtischen Friedhöfen

Bestattungen 2017

städtischer Friedhof	Bestattungen			Bestattungsart	
	männlich	weiblich	insgesamt	Erdbeisetzungen	Urnenbeisetzungen
Lehe I - III	84	91	175	67	108
Spadener Höhe	260	222	482	116	366
Wulsdorf	46	65	111	40	71

Bestattungen 2018

städtischer Friedhof	Bestattungen			Bestattungsart	
	männlich	weiblich	insgesamt	Erdbeisetzungen	Urnenbeisetzungen
Lehe I - III	76	89	165	49	116
Spadener Höhe	272	237	509	115	394
Wulsdorf	45	56	101	34	67

Bestattungen 2019

städtischer Friedhof	Bestattungen			Bestattungsart	
	männlich	weiblich	insgesamt	Erdbeisetzungen	Urnenbeisetzungen
Lehe I - III	80	91	171	54	117
Spadener Höhe	231	219	450	118	332
Wulsdorf	38	62	100	26	74

Bestattungen 2020

städtischer Friedhof	Bestattungen			Bestattungsart	
	männlich	weiblich	insgesamt	Erdbeisetzungen	Urnenbeisetzungen
Lehe I - III	66	79	145	46	99
Spadener Höhe	205	166	371	84	287
Wulsdorf	37	39	76	17	59

Dezernat VIII

zugeordnete Organisationseinheit:

- Steueramt (Amt 22)

Dezernat IX

zugeordnete Organisationseinheit:

- Umweltschutzamt (Amt 58)

Umweltschutzangelegenheiten

A) Abfallbehörde

Zu den Aufgaben der Abfallbehörde gehören u. a. die Überwachung der ordnungsgemäßen Abfallentsorgung und die Durchsetzung der abfallrechtlichen Gesetzgebung mit verwaltungsrechtlichen Mitteln.

In zwei wesentlichen Schwerpunkten, die auch für die Öffentlichkeit unmittelbar wahrnehmbare Auswirkungen unsachgemäßer Abfallentsorgung betreffen, geht es dabei um:

- illegale Abfallablagerungen auf öffentlichen und privaten Grundstücken. In erster Linie handelt es sich hierbei um sog. "wilde Müllkippen" und Autowracks.
- Autowracks, die "herrenlos" im öffentlichen Straßenraum abgestellt wurden.

Soweit möglich, werden solche Zustände auf dem Wege der Anordnung abgestellt. Treten dabei Hindernisse auf, so tritt die Abfallbehörde im Wege der Ersatzvornahme in Vorleistung, d. h. der "Misstand" wird auf Kosten der Stadt beseitigt. Diese Entsorgungskosten werden später dem Verursacher in Rechnung gestellt. Bei Autowracks im öffentlichen Straßenraum ist dieses Vorgehen die Regel.

Zeitraum vom ... bis ...	illegale Abfallablagerungen		Autowracks im öffentlichen Straßenraum	
	bearbeitete Fälle	Ersatzvor- nahmen	bearbeitete Fälle	Ersatzvor- nahmen
01.10.2016 - 30.09.2017	103	6	111	85
01.10.2017 - 30.09.2018	93	9	62	14
01.10.2018 - 30.09.2019	107	8	102	22
01.10.2019 - 30.09.2020	134	-	47	10

B) Wasserbehörde

Neben der Gewässerüberwachung und der Regelung von Handlungen in und an Gewässern, ist es die Aufgabe der Wasserbehörde, bei Unfällen mit wassergefährdenden Stoffen Maßnahmen zu treffen, um Gefahren an Gewässern abzuwenden. Hierbei kann zwischen leichten Unfällen, die vorwiegend im befestigten, öffentlichen Straßenraum passieren und schweren Fällen mit Gewässersanierung unterschieden werden.

Zeitraum vom ... bis ...	Unfälle mit wassergefährdenden Flüssigkeiten		
	leichte Unfälle	schwere Unfälle	Ersatzvor- nahmen
01.10.2016 - 30.09.2017	70	5	3
01.10.2017 - 30.09.2018	69	3	-
01.10.2018 - 30.09.2019	65	4	1
01.10.2019 - 30.09.2020	68	5	-

C) Naturschutzbehörde

Eine von vielen Aufgaben der Naturschutzbehörde ist der Vollzug der Bremischen Baumschutzverordnung. Nach festgelegten Kriterien unterliegen Bäume dem besonderen Schutz. Ohne Genehmigung dürfen diese Gehölze weder beschnitten noch gefällt werden.

Zeitraum vom ...	bis ...	Fällanträge	Schnittanträge	Bauanträge	Wertausgleichs- zahlungen
01.10.2016 -	30.09.2017	137	-	26	0,00 EUR
01.10.2017 -	30.09.2018	107	-	35	7 882,00 EUR
01.10.2018 -	30.09.2019	96	-	46	23 788,00 EUR
01.10.2019 -	30.09.2020	69	-	34	900,00 EUR

Dezernat X

zugeordnete Organisationseinheit:

- Amt für Sport und Freizeit (Amt 52)

Bestand an Sportanlagen am 01.01.2020

Freiluftsportanlagen

Anlage/Verein	Rasennormplätze	Rasennebenplätze	Grandnormplätze	Grandnebenplätze	Kunstrasenplätze	Tennisplätze	Laufbahnen	Beachvolleyballfelder
TSV Imsum	1	-	1	-	-	-	-	-
Bremerhaven United	1	-	-	-	-	-	1	1
Nordsee-Stadion	1	-	-	-	1	-	1	-
Nordsee-Stadion (Nebenplätze)	1	1	-	-	-	1	-	-
Bezirkssportanlage Speckenbüttel	2	2	-	-	1	-	1	1
Mecklenburger Weg	1	2	-	-	1	6	-	-
Pestalozzistraße	2	-	1	1	-	-	1	-
GTV	1	-	-	-	-	-	1	-
ESCG Bürgerpark ¹⁾	1	1	1	-	1	2	-	3
ESCG Bürgerpark ²⁾	1	1	-	-	-	-	-	-
SC Schiffdorferdamm	-	-	-	-	-	3	-	-
TuSpo Surheide	1	2	-	-	1	3	-	-
BSC Grünhöfe	1	1	1	-	-	-	-	-
TSV Wulsdorf	1	-	-	-	1	4	1	1
insgesamt	15	10	4	1	6	19	6	6

¹⁾ ehemals FTG

²⁾ ehemals GSC

Sporthallen/Spielhallen und Sondersportanlagen

Hallenart	Anzahl	Sondersportanlagen	Anzahl
Großsporthallen	6	Rollschuhbahnen	1
mittlere Sporthallen	14	Schießstände	7
kleine Sporthallen	27	Angelsportanlagen	1
Gymnastikräume	11	Wasserskianlagen	1
		Sportbootanlagen	11
		Kegelsportanlagen	1
		Tennisanlagen	2
		Tanzsporthallen	2
		Kanusportanlagen	3

Vereine und Mitglieder

Vereine	2017	2018	2019	2020
Sportvereine	82	74	74	75
darunter mit Übungsleitern mit Lizenzen	49	51	48	44
Freizeitvereine	40	38	38	38

Mitglieder	2017	2018	2019	2020
Sportvereine	22 050	20 745	20 204	19 505
Freizeitvereine	1 520	1 486	1 503	1 499

Altersstruktur der Mitglieder in Sportvereinen

Mitglieder im Alter von □	2017	2018	2019	2020
0 bis unter 7 Jahre	1 280	1 039	1 204	995
7 bis unter 15 Jahre	4 112	4 157	4 124	4 028
15 bis unter 19 Jahre	1 888	1 762	1 448	1 288
19 bis unter 26 Jahre	1 908	1 599	1 657	1 666
26 bis unter 41 Jahre	2 214	2 110	2 115	1 874
41 bis unter 61 Jahre	5 012	4 664	4 499	4 091
61 Jahre und älter	5 636	5 414	5 157	4 951
ohne Altersangabe	-	-	-	612

Bremerhavener Teilnehmer/-innen an Deutschen Meisterschaften

	2017	2018	2019	2020
Einzelportler/-innen	127	131	125	7
Mannschaften	11	16	19	-
Personen aus Mannschaften	118	93	101	-
beteiligte Vereine	15	13	13	1

Geehrte Sportler/-innen für Erfolge bei Deutschen Meisterschaften (Platz 1 - 3)

	2017	2018	2019	2020
Einzelportler/-innen	52	39	29	-
Mannschaften	12	23	14	-
Personen aus Mannschaften	72	106	65	-
beteiligte Vereine	12	11	11	-

Jahresbericht des Amtes für Sport und Freizeit für das Jahr 2020

Der Bremerhavener Sport startete mit viel Euphorie in das Sportjahr 2020. Bis Mitte März wurde trainiert, gespielt und gekämpft . und dann kam das Coronavirus und beendete nicht nur die Sportveranstaltungen und Wettkämpfe, sondern der Sport in Bremerhaven kam völlig zum Erliegen. Hallen und Sportanlagen wurden gesperrt, die Sportlerinnen und Sportler durften sich nirgends mehr in Gruppen treffen. Der Empfang zu Ehren des Bremerhavener Sports, bei dem seit 1950 in jedem Jahr unsere erfolgreichen Sportlerinnen und Sportler sowie die verdienten Funktionäre vom Magistrat geehrt wurden, wurde abgesagt und konnte auch im gesamten Jahr nicht nachgeholt werden. Die Punktspielserien aller Sportarten wurden abgebrochen, selbst die Playoff-Spiele der Deutschen Eishockey-Liga wurden gestrichen.

Bis zu den Sommerferien war der komplette Schulsport verboten. Das Amt für Sport und Freizeit entwickelte gemeinsam mit den Sportvereinen nach und nach Konzepte, um langsam wieder in den Trainingsbetrieb einzusteigen – erst nur draußen und mit Abstand und einem aufwendigem Hygieneaufwand. Auch die Hallensportler/-innen nutzen die Freiluftsportanlagen und ließen sich neue Übungen einfallen, um weiterhin den Kontakt zu den gewohnten Trainingspartnerinnen und -partnern zu behalten. Dank der guten Organisation in den Vereinen und der guten Disziplin der Aktiven wurde schließlich auch wieder Hallensport, Kontaktsport und Wettkampfsport erlaubt. Der normale Sportbetrieb konnte sich aber nicht mehr entwickeln, denn durch die allgegenwärtige Pandemie waren viele Sportler/-innen doch weiterhin sehr vorsichtig und vermieden unnötige Kontakte. Deshalb gab es weniger Veranstaltungen, weniger oder keine Zuschauer/-innen und die wichtigen Begegnungen am Rande der Sportbegegnungen wurden deutlich zurückgefahren.



Indoor-Sport in Coronazeiten:

Gesundheitssport auf dem Heidjer-Kunstrasen (Foto: Frank Schildt / SFL Bremerhaven)

Wir sprechen ein besonderes Lob an die Funktionäre und Sporttreibenden der Vereine aus, die mit ihrem besonderen Einsatz für den Sport vielen Bremerhavenerinnen und Bremerhavenern mit der Wiederaufnahme des Sportbetriebs unter Corona-Bedingungen viele Angebote für eine abwechslungsreiche Freizeitgestaltung und viele positive Impulse in dieser schwierigen Zeit gegeben haben.

Die vielen abgesagten Veranstaltungen, Punktspiele oder Trainingseinheiten waren nicht die einzige Herausforderung, die die Vereine zu meistern hatten.

Durch die Corona-Pandemie mussten alle Vereine finanzielle Einbußen verzeichnen. Zahlreiche Kurse oder andere Angebote der Vereine konnten nicht stattfinden. Dadurch fehlte ein Großteil der Einnahmen, mit denen die Vereine in den vorherigen Jahren stets rechnen konnten. Zudem führten finanzielle Sorgen der Sponsoren dazu, dass auch diese als Einnahmequelle teilweise wegfielen.

Aus diesem Grund hatten Bremen und Bremerhaven für die betroffenen Sportvereine ein Soforthilfeprogramm beschlossen, so dass die Vereine die Möglichkeit bekamen, einen Teil ihrer Einnahmeausfälle durch Zuwendungen aus diesem Landesprogramm auszugleichen.

Dezernat XI

zugeordnete Organisationseinheiten:

- Hilfen für Seniorinnen und Senioren (Amt 50/36)
- Gesundheitsamt (Amt 53)
- Betriebsärztlicher Dienst (Amtsstelle 53 B)
- Suchtkrankenhilfe (Amtsstelle 53 S)

Amtsärztlicher Dienst und sozialmedizinischer Dienst für Erwachsene

Jahr	Rechtsmedizin und polizeiärztliche Aufgaben								
	Einsätze mit Begutachtungen und Beratungen			Medizinische Eingriffe/ Beweissicherung			Forensische Leichenschauen		
	männlich	weiblich	insgesamt	männlich	weiblich	insgesamt	männlich	weiblich	insgesamt
2016	.	.	9	.	.	9	.	.	64
2017	.	.	8	.	.	9	.	.	79
2018	.	.	5	.	.	7	.	.	23
2019	.	.	9	.	.	8	.	.	33

Jahr	Aufgaben im Bereich Leichenwesen: Leichenschauen vor Feuerbestattungen, Genehmigungen im Rahmen des Leichen- und Bestattungswesens		
	männlich	weiblich	insgesamt
2016	.	.	2 452
2017	.	.	2 551
2018	.	.	2 609
2019	.	.	1 687

Jahr	Amtsärztliche Beratungen und Begutachtungen von Magistratspersonal		
	männlich	weiblich	insgesamt ¹⁾
2016	.	.	821
2017	415	293	708
2018	438	326	765
2019	343	351	694

¹⁾ inkl. Fällen, in denen das Geschlecht nicht erfasst wurde

Beratungsstelle bei sexuell übertragbaren Krankheiten (STD)

Jahr	Medizinische Untersuchungen	Diagnostische Leistungen	Diagnosen	Impfungen
2016	1 112	2 762	290	28
2017	1 141	2 788	311	35
2018	1 305	2 179	313	42
2019	1 539	2 642	356	30

Jahr	Beratungen, Betreuung, Vermittlung, Information, Präventionsmaßnahmen STD		
	männlich	weiblich	insgesamt ¹⁾
2016	922	3 076	3 998
2017	769	3 064	3 833
2018	924	3 377	4 301
2019	1 019	3 779	4 798

Jahr	Information, Präventionsmaßnahmen in Schulen und anderen Institutionen (STD)		
	männlich	weiblich	insgesamt
2016 ²⁾	-	-	-
2017	567	731	1 298
2018	565	653	1 218
2019	539	447	986

¹⁾ inkl. Transsexuelle

²⁾ Die Maßnahmen mussten wegen unbesetzter Stellen in diesem Bereich abgesagt werden.

Sozialmedizinischer Dienst

Jahr	Zahl der Begutachtungen nach dem PflegeVG / SGB XII		
	männlich	weiblich	insgesamt
2016	.	.	750
2017	.	.	376
2018	.	.	455
2019	211	261	472

Sozialpsychiatrischer Dienst

Jahr	Begutachtungen			Beratung, Betreuung, Krisenintervention (i. S. d. PsychKG)		
	männlich	weiblich	insgesamt ¹⁾	männlich	weiblich	insgesamt ¹⁾
2016	366	292	658	1 001	763	1 764
2017	353	396	749	1 123	864	1 987
2018	407	313	722	997	798	1 796
2019	258	226	484	831	606	1 437

Kinder- und Jugendgesundheitsdienst

Jahr	Ärztliche Beratungen und Begutachtungen			Sozialarbeiterische Beratungen und Begutachtungen		
	männlich	weiblich	insgesamt	männlich	weiblich	insgesamt
2016	.	.	812	.	.	1 792
2017	.	.	897	.	.	1 296
2018	.	.	976	.	.	1 812
2019	.	.	891	.	.	1 510

¹⁾ inkl. Fällen, in denen das Geschlecht nicht erfasst wurde

Infektionsschutz und umweltbezogener Gesundheitsschutz

Jahr	Belehrung von im Lebensmittelgewerbe tätigen Personen (einschließlich Abschriften)		
	männlich	weiblich	insgesamt
2016	872	876	1 748
2017	918	849	1 767
2018	.	.	1 927
2019	.	.	1 531

Jahr	Untersuchungen Tuberkulosediagnostik		
	männlich	weiblich	insgesamt
2016	.	.	690
2017	.	.	900
2018	.	.	878
2019	.	.	986

Jahr	Überwachung umweltbezogener Gesundheitsschutz		
	Überwachte Einrichtungen	Stellungnahmen	Beratungen / Begutachtungen
2016	259	58	877
2017	184	55	1 008
2018	168	83	1 042
2019	280	119	965

Klinikum Bremerhaven Reinkenheide gGmbH

Jahr	Patienten/Patientinnen ¹⁾			Pflegetage ¹⁾		
	männlich	weiblich	insgesamt	männlich	weiblich	insgesamt
2017	12 292	14 945	27 237	101 530	118 495	220 025
2018	12 440	14 745	27 185	99 923	117 177	217 100
2019	12 599	15 163	27 762	102 488	119 418	221 906
01.01. - 30.09. 2020	9 478	10 958	20 436	74 243	87 298	161 541

Jahr	Bettenbestand	durchschnittliche Verweildauer in Tagen	Auslastungsgrad in %
2017	723	8,08	83,38
2018	723	7,99	82,27
2019	759	7,99	80,10
01.01. - 30.09. 2020	796	7,90	74,34

¹⁾ ohne Neugeborene

Ambulante Behandlungen in der Notaufnahme

Jahr	Anzahl
2017	18 155
2018	19 905
2019	20 935
01.01. - 30.09. 2020	15 717

