



Ortspolizeibehörde Bremerhaven

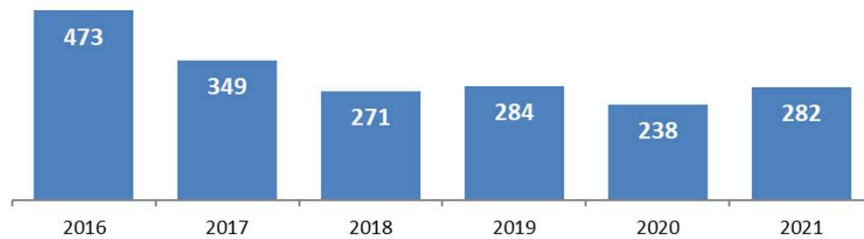
Ausschuss öffentliche Sicherheit
8. März 2022

Lagebild der OPB zum Thema Wohnungseinbruchsdiebstahl

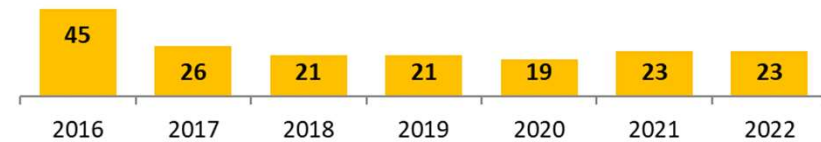


Wohnungseinbruch Eingangsstatistik

Januar bis Dezember



Januar



Zunahme zum Vorjahr: + 18,5%



Wohnungseinbruch Versuch und Vollendung

| | 2020 | 2021 |
|--------------------|---------------------|--------------|
| | Januar bis Dezember | |
| Fälle insgesamt: | 238 | 282 |
| • davon Versuche | 87 (36,6 %) | 96 (32,3 %) |
| • davon Vollendung | 151 (63,4 %) | 173 (67,7 %) |

| | 2022 |
|--------------------|-------------|
| | Januar |
| Fälle insgesamt: | 23 |
| • davon Versuche | 12 (52,2 %) |
| • davon Vollendung | 11 (47,8 %) |



Wohnungseinbruch Ortsteilübersicht

2020

| Ortsteil | Wohnungseinbrüche vom 01.01.20 - 31.12.20 | Anteil Bremerhaven gesamt in % |
|------------------|--|--------------------------------------|
| Goethestraße | 40 | 16,8% |
| Geestendorf | 32 | 13,4% |
| Klushof | 32 | 13,4% |
| Speckenbüttel | 16 | 6,7% |
| Geestemünde-Nord | 15 | 6,3% |
| Dreibergen | 13 | 5,5% |
| Twischkamp | 12 | 5,0% |
| Grünhöfe | 11 | 4,6% |
| Königsheide | 11 | 4,6% |
| Mitte-Nord | 9 | 3,8% |
| Schierholz | 9 | 3,8% |
| Leherheide-West | 9 | 3,8% |
| Bürgerpark | 6 | 2,5% |
| Fehrmoor | 5 | 2,1% |
| Jedutenberg | 4 | 1,7% |
| Mitte-Süd | 4 | 1,7% |
| Eckernfeld | 3 | 1,3% |
| Geestemünde-Süd | 2 | 0,8% |
| Stadtbrem. | 2 | 0,8% |
| Surheide | 1 | 0,4% |
| Schiffdorferdamm | 1 | 0,4% |
| Buschkämpen | 1 | 0,4% |
| Weddewarden | 0 | 0,0% |
| Fischereihafen | 0 | 0,0% |
| Luneplate | 0 | 0,0% |

2021

| Ortsteil | Wohnungseinbrüche vom 01.01.21 - 31.12.21 | Anteil Bremerhaven gesamt in % |
|------------------|--|--------------------------------------|
| Goethestraße | 38 | 13,5% |
| Geestendorf | 37 | 13,1% |
| Klushof | 32 | 11,3% |
| Twischkamp | 28 | 9,9% |
| Dreibergen | 20 | 7,1% |
| Geestemünde-Nord | 18 | 6,4% |
| Mitte-Nord | 17 | 6,0% |
| Grünhöfe | 16 | 5,7% |
| Jedutenberg | 15 | 5,3% |
| Speckenbüttel | 10 | 3,5% |
| Mitte-Süd | 10 | 3,5% |
| Königsheide | 7 | 2,5% |
| Schierholz | 7 | 2,5% |
| Geestemünde-Süd | 6 | 2,1% |
| Eckernfeld | 4 | 1,4% |
| Bürgerpark | 4 | 1,4% |
| Surheide | 4 | 1,4% |
| Leherheide-West | 3 | 1,1% |
| Weddewarden | 2 | 0,7% |
| Fehrmoor | 2 | 0,7% |
| Stadtbrem. | 1 | 0,4% |
| Schiffdorferdamm | 1 | 0,4% |
| Buschkämpen | 0 | 0,0% |
| Fischereihafen | 0 | 0,0% |
| Luneplate | 0 | 0,0% |



Wohnungseinbruch Ortsteilübersicht

2021

| Ortsteil | Wohnungseinbrüche vom 01.01.21 - 31.01.21 | Anteil Bremerhaven gesamt in % |
|------------------|--|--------------------------------------|
| Geestemünde-Nord | 4 | 17,4% |
| Geestendorf | 4 | 17,4% |
| Goethestraße | 3 | 13,0% |
| Königsheide | 2 | 8,7% |
| Klushof | 2 | 8,7% |
| Mitte-Süd | 2 | 8,7% |
| Weddewarden | 1 | 4,3% |
| Leherheide-West | 1 | 4,3% |
| Mitte-Nord | 1 | 4,3% |
| Surheide | 1 | 4,3% |
| Dreibergen | 1 | 4,3% |
| Jedutenberg | 1 | 4,3% |
| Fehrmoor | 0 | 0,0% |
| Stadbrem. | 0 | 0,0% |
| Speckenbüttel | 0 | 0,0% |
| Eckernfeld | 0 | 0,0% |
| Twischkamp | 0 | 0,0% |
| Schierholz | 0 | 0,0% |
| Buschkämpen | 0 | 0,0% |
| Geestemünde-Süd | 0 | 0,0% |
| Bürgerpark | 0 | 0,0% |
| Grünhöfe | 0 | 0,0% |
| Schiffdorferdamm | 0 | 0,0% |
| Fischereihafen | 0 | 0,0% |
| Luneplate | 0 | 0,0% |

2022

| Ortsteil | Wohnungseinbrüche vom 01.01.22 - 31.01.22 | Anteil Bremerhaven gesamt in % |
|------------------|--|--------------------------------------|
| Mitte-Nord | 5 | 21,7% |
| Geestemünde-Nord | 4 | 17,4% |
| Schierholz | 3 | 13,0% |
| Geestendorf | 2 | 8,7% |
| Mitte-Süd | 2 | 8,7% |
| Grünhöfe | 1 | 4,3% |
| Klushof | 1 | 4,3% |
| Jedutenberg | 1 | 4,3% |
| Bürgerpark | 1 | 4,3% |
| Twischkamp | 1 | 4,3% |
| Weddewarden | 1 | 4,3% |
| Leherheide-West | 1 | 4,3% |
| Goethestraße | 0 | 0,0% |
| Dreibergen | 0 | 0,0% |
| Speckenbüttel | 0 | 0,0% |
| Eckernfeld | 0 | 0,0% |
| Königsheide | 0 | 0,0% |
| Geestemünde-Süd | 0 | 0,0% |
| Surheide | 0 | 0,0% |
| Fehrmoor | 0 | 0,0% |
| Stadbrem. | 0 | 0,0% |
| Schiffdorferdamm | 0 | 0,0% |
| Buschkämpen | 0 | 0,0% |
| Fischereihafen | 0 | 0,0% |
| Luneplate | 0 | 0,0% |



Wohnungseinbruch Ortsteilübersicht

| 1. Quartal | | | 2. Quartal | | | 3. Quartal | | | 4. Quartal | | | gesamt | | Zu- Abnahme |
|--------------------|-----------|-----------|--------------------|-----------|-----------|--------------------|-----------|-----------|--------------------|-----------|-----------|------------|------------|-------------|
| Ortsteil | 2020 | 2021 | Ortsteil | 2020 | 2021 | Ortsteil | 2020 | 2021 | Ortsteil | 2020 | 2021 | 2020 | 2021 | |
| Weddewarden | 0 | 1 | Weddewarden | 0 | 0 | Weddewarden | 0 | 1 | Weddewarden | 0 | 0 | 0 | 2 | 2 |
| Königsheide | 0 | 2 | Königsheide | 1 | 3 | Königsheide | 7 | 0 | Königsheide | 3 | 2 | 11 | 7 | -4 |
| Fehrmoor | 1 | 1 | Fehrmoor | 1 | 0 | Fehrmoor | 2 | 0 | Fehrmoor | 1 | 1 | 5 | 2 | -3 |
| Leherheide-West | 1 | 1 | Leherheide-West | 3 | 0 | Leherheide-West | 2 | 1 | Leherheide-West | 3 | 1 | 9 | 3 | -6 |
| Stadbrem. Übersee. | 0 | 1 | Stadbrem. Übersee. | 0 | 0 | Stadbrem. Übersee. | 0 | 0 | Stadbrem. Übersee. | 2 | 0 | 2 | 1 | -1 |
| Speckenbüttel | 5 | 1 | Speckenbüttel | 1 | 1 | Speckenbüttel | 5 | 4 | Speckenbüttel | 5 | 4 | 16 | 10 | -6 |
| Eckernfeld | 0 | 1 | Eckernfeld | 0 | 0 | Eckernfeld | 1 | 2 | Eckernfeld | 2 | 1 | 3 | 4 | 1 |
| Twischkamp | 1 | 3 | Twischkamp | 2 | 2 | Twischkamp | 6 | 11 | Twischkamp | 3 | 12 | 12 | 28 | 16 |
| Goethestraße | 9 | 8 | Goethestraße | 13 | 8 | Goethestraße | 8 | 13 | Goethestraße | 10 | 9 | 40 | 38 | -2 |
| Klushof | 5 | 11 | Klushof | 10 | 3 | Klushof | 12 | 11 | Klushof | 5 | 7 | 32 | 32 | 0 |
| Schierholz | 5 | 2 | Schierholz | 1 | 1 | Schierholz | 2 | 4 | Schierholz | 1 | 0 | 9 | 7 | -2 |
| Buschkämpen | 0 | 0 | Buschkämpen | 0 | 0 | Buschkämpen | 1 | 0 | Buschkämpen | 0 | 0 | 1 | 0 | -1 |
| Mitte-Süd | 1 | 3 | Mitte-Süd | 0 | 0 | Mitte-Süd | 2 | 2 | Mitte-Süd | 1 | 5 | 4 | 10 | 6 |
| Mitte-Nord | 2 | 3 | Mitte-Nord | 0 | 4 | Mitte-Nord | 3 | 4 | Mitte-Nord | 4 | 6 | 9 | 17 | 8 |
| Geestemünde-Nord | 7 | 6 | Geestemünde-Nord | 3 | 4 | Geestemünde-Nord | 0 | 3 | Geestemünde-Nord | 5 | 5 | 15 | 18 | 3 |
| Geestendorf | 3 | 12 | Geestendorf | 8 | 9 | Geestendorf | 9 | 7 | Geestendorf | 12 | 9 | 32 | 37 | 5 |
| Geestemünde-Süd | 0 | 2 | Geestemünde-Süd | 1 | 3 | Geestemünde-Süd | 0 | 1 | Geestemünde-Süd | 1 | 0 | 2 | 6 | 4 |
| Bürgerpark | 1 | 0 | Bürgerpark | 2 | 1 | Bürgerpark | 1 | 0 | Bürgerpark | 2 | 3 | 6 | 4 | -2 |
| Grünhöfe | 5 | 3 | Grünhöfe | 1 | 3 | Grünhöfe | 2 | 4 | Grünhöfe | 3 | 6 | 11 | 16 | 5 |
| Schiffdorferdamm | 0 | 0 | Schiffdorferdamm | 0 | 1 | Schiffdorferdamm | 1 | 0 | Schiffdorferdamm | 0 | 0 | 1 | 1 | 0 |
| Surheide | 0 | 1 | Surheide | 0 | 2 | Surheide | 0 | 0 | Surheide | 1 | 1 | 1 | 4 | 3 |
| Dreibergen | 5 | 2 | Dreibergen | 2 | 3 | Dreibergen | 1 | 13 | Dreibergen | 5 | 2 | 13 | 20 | 7 |
| Jedutenberg | 1 | 4 | Jedutenberg | 0 | 2 | Jedutenberg | 2 | 6 | Jedutenberg | 1 | 3 | 4 | 15 | 11 |
| Fischereihafen | 0 | 0 | Fischereihafen | 0 | 0 | Fischereihafen | 0 | 0 | Fischereihafen | 0 | 0 | 0 | 0 | 0 |
| Luneplate | 0 | 0 | Luneplate | 0 | 0 | Luneplate | 0 | 0 | Luneplate | 0 | 0 | 0 | 0 | 0 |
| gesamt | 52 | 68 | gesamt | 49 | 50 | gesamt | 67 | 87 | gesamt | 70 | 77 | 238 | 282 | 44 |



Wohnungseinbruch Ortsteilübersicht

Januar

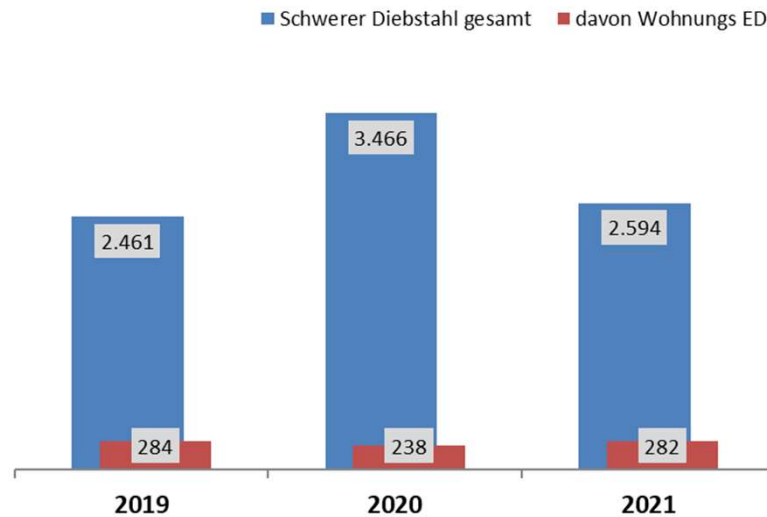
| 1. Quartal | | | 2. Quartal | | | 3. Quartal | | | 4. Quartal | | | gesamt | | Zu- Abnahme |
|---------------------|-----------|-----------|---------------------|----------|----------|---------------------|----------|----------|---------------------|----------|----------|-----------|-----------|-------------|
| Ortsteil | 2021 | 2022 | Ortsteil | 2021 | 2022 | Ortsteil | 2021 | 2022 | Ortsteil | 2021 | 2022 | 2021 | 2022 | |
| Weddewarden | 1 | 1 | Weddewarden | | | Weddewarden | | | Weddewarden | | | 1 | 1 | 0 |
| Königsheide | 2 | | Königsheide | | | Königsheide | | | Königsheide | | | 2 | 0 | -2 |
| Fehrmoor | | | Fehrmoor | | | Fehrmoor | | | Fehrmoor | | | 0 | 0 | 0 |
| Leherheide-West | 1 | 1 | Leherheide-West | | | Leherheide-West | | | Leherheide-West | | | 1 | 1 | 0 |
| Stadtbrem. Übersee. | | | Stadtbrem. Übersee. | | | Stadtbrem. Übersee. | | | Stadtbrem. Übersee. | | | 0 | 0 | 0 |
| Speckenbüttel | | | Speckenbüttel | | | Speckenbüttel | | | Speckenbüttel | | | 0 | 0 | 0 |
| Eckernfeld | | | Eckernfeld | | | Eckernfeld | | | Eckernfeld | | | 0 | 0 | 0 |
| Twischkamp | | 1 | Twischkamp | | | Twischkamp | | | Twischkamp | | | 0 | 1 | 1 |
| Goethestraße | 3 | | Goethestraße | | | Goethestraße | | | Goethestraße | | | 3 | 0 | -3 |
| Klushof | 2 | 1 | Klushof | | | Klushof | | | Klushof | | | 2 | 1 | -1 |
| Schierholz | | 3 | Schierholz | | | Schierholz | | | Schierholz | | | 0 | 3 | 3 |
| Buschkämpen | | | Buschkämpen | | | Buschkämpen | | | Buschkämpen | | | 0 | 0 | 0 |
| Mitte-Süd | 2 | 2 | Mitte-Süd | | | Mitte-Süd | | | Mitte-Süd | | | 2 | 2 | 0 |
| Mitte-Nord | 1 | 5 | Mitte-Nord | | | Mitte-Nord | | | Mitte-Nord | | | 1 | 5 | 4 |
| Geestemünde-Nord | 4 | 4 | Geestemünde-Nord | | | Geestemünde-Nord | | | Geestemünde-Nord | | | 4 | 4 | 0 |
| Geestendorf | 4 | 2 | Geestendorf | | | Geestendorf | | | Geestendorf | | | 4 | 2 | -2 |
| Geestemünde-Süd | | | Geestemünde-Süd | | | Geestemünde-Süd | | | Geestemünde-Süd | | | 0 | 0 | 0 |
| Bürgerpark | | 1 | Bürgerpark | | | Bürgerpark | | | Bürgerpark | | | 0 | 1 | 1 |
| Grünhöfe | | 1 | Grünhöfe | | | Grünhöfe | | | Grünhöfe | | | 0 | 1 | 1 |
| Schiffdorferdamm | | | Schiffdorferdamm | | | Schiffdorferdamm | | | Schiffdorferdamm | | | 0 | 0 | 0 |
| Surheide | 1 | | Surheide | | | Surheide | | | Surheide | | | 1 | 0 | -1 |
| Dreibergen | 1 | | Dreibergen | | | Dreibergen | | | Dreibergen | | | 1 | 0 | -1 |
| Jedutenberg | 1 | 1 | Jedutenberg | | | Jedutenberg | | | Jedutenberg | | | 1 | 1 | 0 |
| Fischereihafen | | | Fischereihafen | | | Fischereihafen | | | Fischereihafen | | | 0 | 0 | 0 |
| Luneplate | | | Luneplate | | | Luneplate | | | Luneplate | | | 0 | 0 | 0 |
| gesamt | 23 | 23 | gesamt | 0 | 0 | gesamt | 0 | 0 | gesamt | 0 | 0 | 23 | 23 | 0 |



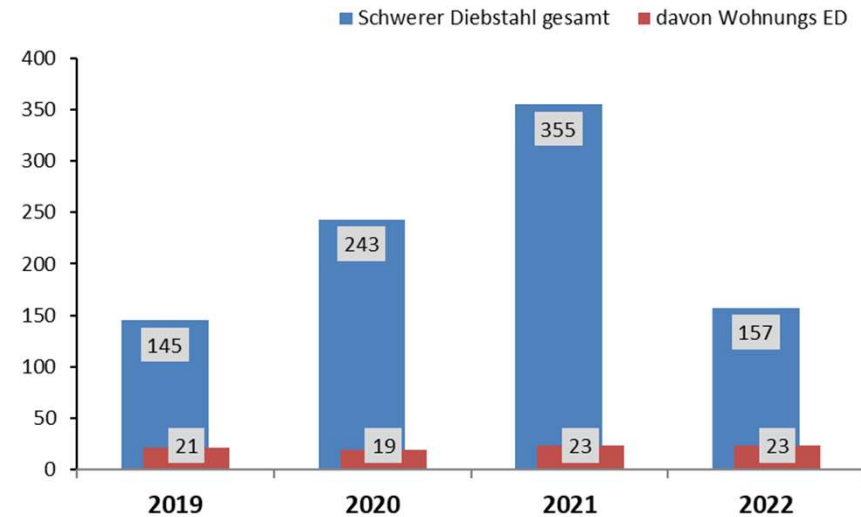
Wohnungseinbruch

Verhältnis der Wohnungseinbrüche zum Schweren Diebstahl ges.
(Besonders schwerer Fall des Diebstahls §§ 243 und 244 StGB)

Januar bis Dezember



Januar



➤ Anteil Wohnungseinbruch am
gesamten Schweren Diebstahl

| | |
|----------------|--------|
| 2019: | 11,5 % |
| 2020: | 6,9 % |
| 2021: | 10,9 % |
| per Jan. 2022: | 14,6 % |





Vielen Dank