



**BREMERHAVEN**  
**MEER ERLEBEN!**

# **BERICHT 2021** **ÜBER DIE VERWALTUNG** **UND DEN STAND DER** **STADTANGELEGENHEITEN**



**SEESTADT**  
**BREMERHAVEN**  
Der Magistrat

## Impressum

Magistrat der Stadt Bremerhaven,  
vertreten durch den Oberbürgermeister Melf Grantz  
Postfach 21 03 60  
27524 Bremerhaven

Hausanschrift Verwaltungszentrum (Stadhäuser 1 - 6):  
Hinrich-Schmalfeldt-Straße  
27576 Bremerhaven  
Tel.: 0471 590-0  
Fax: 0471 590-2460  
E-Mail: Stadtverwaltung at magistrat.bremerhaven.de

Verantwortliche Dienststelle:  
Bürger- und Ordnungsamt, Statistik und Wahlen (91/8)  
Hinrich-Schmalfeldt-Straße 42  
27576 Bremerhaven  
Tel.: 0471 590-2296  
Fax: 0471 590-2654  
E-Mail: statistik at magistrat.bremerhaven.de

### Lizenz:



Die Texte dieser Publikation stehen grundsätzlich unter der Lizenz „Creative Commons Namensnennung – Nicht kommerziell – Keine Bearbeitung 3.0 (CC BY-NC-ND 3.0)“.

# **Bericht 2021**

über die Verwaltung  
und den Stand der  
Stadtangelegenheiten



# Inhaltsverzeichnis

Seite

## Stand der Stadtangelegenheiten

Bevölkerungsstand und Bevölkerungsentwicklung, langfristige Übersicht	1
Bevölkerungsentwicklung in der Zeit vom 31.12.1960 bis 31.12.2021	3
Bevölkerungsentwicklung in der Zeit vom 31.12.2012 bis 31.12.2021	3
Gliederung der Stadt	4
Bevölkerungsstand nach Stadt- und Ortsteilen am 31.12.2021	5
Bevölkerung nach Altersgruppen am 31.12.2021	6
Bevölkerungsentwicklung vom 01.01.2021 bis 31.12.2021 in den Ortsteilen	8
Bevölkerungsbewegung 2021 nach Monaten	12
Umzüge innerhalb des Stadtgebietes im Jahr 2021	14
Bevölkerungsentwicklung	15
Bevölkerung mit ausländischer Staatsangehörigkeit	17
Ausländische Bevölkerung am 31.12.2021 nach Stadt- und Ortsteilen	18
Fläche des Stadtgebietes nach Nutzungsarten	19
Sozialversicherungspflichtig beschäftigte Arbeitnehmer:innen in Bremerhaven	20
Arbeitsmarktlage in Bremerhaven	22
Arbeitslosenquoten	23
Arbeitslosenquoten im Vergleich	24
Bestand an Wohngebäuden und Wohnungen	25
Bestand an Wohngebäuden und Wohnungen am 31.12.2020	26
Zugelassene Fahrzeuge	27
Bestand an Personenkraftwagen, Krafträdern und Nutzfahrzeugen am 01.01.2022	28

## Bericht über die Verwaltung

### De z e r n a t I

Magistratskanzlei	29
Referat Innenrevision/Antikorruption	32
Referat I/7 - Örtliche Erhebungsstelle für den Zensus 2022	33
Wirtschaftsförderung; Infrastrukturmaßnahmen	34
Personal des Magistrats	38
Versorgungsempfänger:innen	40
Ausbildungsplätze nach Berufen	41
Arbeitssicherheit	43
Rechnungsprüfungsamt	46
Eheschließungen, Lebenspartnerschaften und Vornamenstatistik	47
Feuerwehr Bremerhaven: Einsätze, Personal	48
Amtsstelle 53 C - Corona-Koordinierung	49
Amt für kommunale Arbeitsmarktpolitik	50
Ausgewählte Tätigkeiten der Schutzpolizei	52
Kriminalpolizei, ausgewählte Delikte	53
Polizeiliche Kriminalstatistik für das Jahr 2021	54
Seestadt Immobilien	56
Betrieb für Informationstechnologie (BIT)	57

## D e z e r n a t II

Haushaltsvolumen (Haushaltssoll)	59
Haushaltsvolumen (Rechnungsergebnisse nach Einzelplänen)	60
Haushaltsvolumen (Rechnungsergebnisse), Verschuldung	61
Stadtkasse	62
Rechts- und Versicherungsamt	63

## D e z e r n a t IV

Allgemeinbildende und berufliche Schulen, Schüler:innen, Klassenverbände	65
Schülerzahlen nach Schulgattungen, Klassenverbände, Schulabgänger:innen	66
Lehrerfortbildungsinstitut (LFI)	70
Regionales Beratungs- und Unterstützungszentrum (ReBUZ)	70
Medienzentrum	71
Jugendberufsagentur	71
Kulturamt	72
Stadtarchiv	75
Stadtbibliothek	76
Volkshochschule Bremerhaven	77
Historisches Museum Bremerhaven	79
Stadttheater Bremerhaven	81
Die erfolgreichsten / bestbesuchten Aufführungen im Jahr 2021	82
Stadttheater Bremerhaven und Philharmonisches Orchester Bremerhaven	83
Gesetzliche Vertretung von Minderjährigen	86
Erziehungshilfe durch Fremdunterbringungen	86
Einzelfallhilfe im sozialen Dienst	88
Städtische Kindertagesstätten	88
Jugendförderung in Bremerhaven - ein Update für die 2020er Jahre	90

## D e z e r n a t V

Referat V/1	93
Stabsstelle Seniorinnen und Senioren; Integration und Chancengleichheit	93
Sozialplanung	96
Sozialhilfe	98
Wohngeld, Ausgestellte Berechtigungsscheine	104
Wohngeldempfänger:innen	105
Schwerbehinderte Menschen	106
Kriegsopferfürsorge	106

	Seite
<b>D e z e r n a t VI</b>	
Baureferat	107
Vermessungen	108
Auszug aus dem Grundstücksmarktbericht	108
Vergabe öffentlicher Aufträge im Baubereich	108
Erteilte Baugenehmigungen	109
Fertiggestellte bauliche Anlagen	109
<b>D e z e r n a t VII</b>	
Bestattungswesen auf den städtischen Friedhöfen	111
<b>D e z e r n a t VIII</b>	
<b>D e z e r n a t IX</b>	
Umweltschutzamt	113
<b>D e z e r n a t X</b>	
Bestand an Sportanlagen am 01.01.2022	115
Vereine und Mitglieder	117
Altersstruktur der Mitglieder in Sportvereinen	117
Bremerhavener Teilnehmer:innen an Deutschen Meisterschaften	118
Geehrte Sportler:innen für Erfolge bei Deutschen Meisterschaften	118
Auch für den Sport war 2021 kein normales Jahr	119
<b>D e z e r n a t XI</b>	
Amtsärztlicher Dienst und sozialmedizinischer Dienst für Erwachsene	121
Beratungsstelle bei sexuell übertragbaren Krankheiten (STD)	122
Sozialmedizinischer Dienst	123
Sozialpsychiatrischer Dienst	123
Kinder- und Jugendgesundheitsdienst	123
Infektionsschutz und umweltbezogener Gesundheitsschutz	124
Klinikum Bremerhaven Reinkenheide gGmbH	125

## Abkürzungen

2G	=	vollständig geimpft oder genesen
AG	=	Arbeitsgemeinschaft
AK	=	Arbeitskreis
ALG	=	Arbeitslosengeld
BAB	=	Bundesautobahn
BAMF	=	Bundesamt für Migration und Flüchtlinge
BauGB	=	Baugesetzbuch
B. A.	=	Bachelor of Arts
BImSchG	=	Bundesimmissionsschutzgesetz
ca.	=	circa
dar.	=	darunter
DGUV	=	Deutsche Gesetzliche Unfallversicherung
EFRE	=	Europäischer Fonds für regionale Entwicklung
EG	=	Erdgeschoss
ESF	=	Europäischer Sozialfonds für Deutschland
etc.	=	et cetera
EU	=	Europäische Union
EUR	=	Euro
e. V.	=	eingetragener Verein
FR	=	Fachrichtung
gGmbH	=	gemeinnützige Gesellschaft mit beschränkter Haftung
GRW	=	Verbesserung der regionalen Wirtschaftsstruktur
Gym.	=	Gymnasium
GyO	=	Gymnasiale Oberstufe
i. d. R.	=	in der Regel
i. S. d.	=	im Sinne des
Kita	=	Kindertageseinrichtung
Kl.	=	Klassen
lfd.	=	laufend
lt.	=	laut
MBQ	=	Marketinginitiative der Bremerhavener Quartiere
Mio.	=	Million
OG	=	Obergeschoss
OWiG	=	Gesetz über Ordnungswidrigkeiten
PflegeVG	=	Pflege-Versicherungsgesetz
PsychKG	=	Psychische-Krankheitengesetz
SÄM	=	Straftaten zum Nachteil älterer Menschen
Sek	=	Sekundarbereich
SGB	=	Sozialgesetzbuch
Std.	=	Stunden
u. a.	=	und andere / unter anderem
VB-Klassen	=	Vorbereitungsklassen
WLAN	=	drahtloses, lokales Netzwerk
z. B.	=	zum Beispiel



## Zeichenerklärung

∅	=	durchschnittlich
.	=	Zahlenwert ist unbekannt
-	=	Zahlenwert ist genau null (nichts)
...	=	Zahlenangaben fallen später an

## Allgemeine Erläuterungen

Im Allgemeinen ist ohne Rücksicht auf die Endsumme auf- bzw. abgerundet worden. Deshalb können sich bei der Summierung von Einzelangaben geringfügige Abweichungen in der Endsumme ergeben. Die vollständige Aufgliederung einer Summe ist durch das Wort *d a v o n* kenntlich gemacht, die teilweise Aufgliederung durch das Wort *d a r u n t e r*.



# Stand der Stadtangelegenheiten



## Bevölkerungsstand und Bevölkerungsentwicklung, langfristige Übersicht

Stichtag	Bevölkerung			Bevölkerungszu-/abnahme gegenüber dem Vorjahr		
	insgesamt	männlich	weiblich	insgesamt	männlich	weiblich
31.12.1960	141 085	67 368	73 717	.	.	.
31.12.1961	142 441	67 992	74 449	1 356	624	732
31.12.1962	143 840	68 538	75 302	1 399	546	853
31.12.1963	144 127	68 509	75 618	287	- 29	316
31.12.1964	144 889	68 969	75 920	762	460	302
31.12.1965	146 220	69 524	76 696	1 331	555	776
31.12.1966	147 570	70 603	76 967	1 350	1 079	271
31.12.1967	148 036	70 994	77 042	466	391	75
31.12.1968	148 931	71 577	77 354	895	583	312
31.12.1969	148 779	71 538	77 241	- 152	- 39	- 113
31.12.1970 <sup>1)</sup>	140 721	66 659	74 062	-8 058	-4 879	-3 179
31.12.1971	141 711	67 578	74 133	990	919	71
31.12.1972	142 610	67 382	75 228	899	- 196	1 095
31.12.1973	142 875	67 784	75 091	265	402	- 137
31.12.1974	142 896	68 077	74 819	21	293	- 272
31.12.1975	142 384	68 081	74 303	- 512	4	- 516
31.12.1976	140 777	67 360	73 417	-1 607	- 721	- 886
31.12.1977	139 408	66 674	72 734	-1 369	- 686	- 683
31.12.1978	138 041	66 110	71 931	-1 367	- 564	- 803
31.12.1979	137 019	65 604	71 415	-1 022	- 506	- 516
31.12.1980	136 834	65 730	71 104	- 185	126	- 311
31.12.1981	136 037	65 403	70 634	- 797	- 327	- 470
31.12.1982	136 005	65 676	70 329	- 32	273	- 305
31.12.1983	135 674	65 720	69 954	- 331	44	- 375
31.12.1984	134 496	65 347	69 149	-1 178	- 373	- 805
31.12.1985	133 317	65 009	68 308	-1 179	- 338	- 841
31.12.1986	132 196	64 602	67 594	-1 121	- 407	- 714
31.12.1987 <sup>2)</sup>	126 202	60 646	65 556	-5 994	-3 956	-2 038
31.12.1988	126 879	61 167	65 712	677	521	156
31.12.1989	129 907	62 987	66 920	3 028	1 820	1 208
31.12.1990	130 940	63 674	67 266	1 033	687	346
31.12.1991	130 882	63 628	67 254	- 58	- 46	- 12
31.12.1992	131 120	63 976	67 144	238	348	- 110

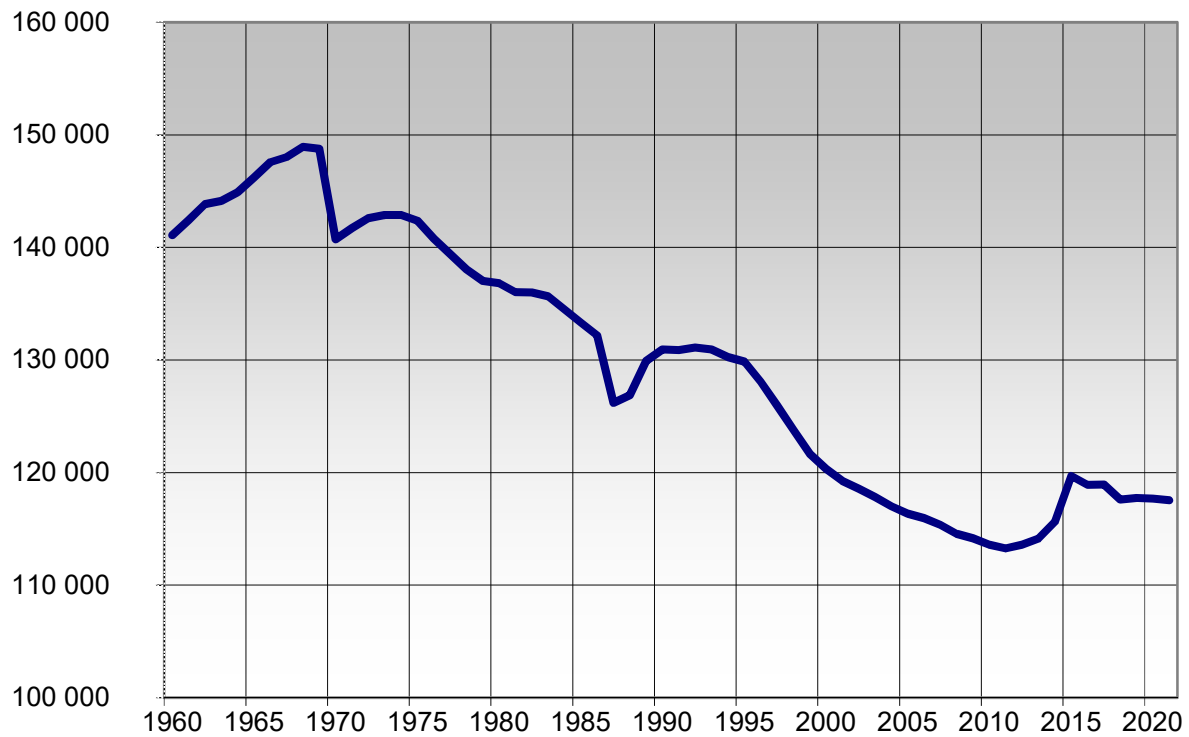
Stichtag	Bevölkerung			Bevölkerungszu-/abnahme gegenüber dem Vorjahr		
	insgesamt	männlich	weiblich	insgesamt	männlich	weiblich
31.12.1993	130 945	63 899	67 046	- 175	- 77	- 98
31.12.1994	130 262	63 542	66 720	- 683	- 357	- 326
31.12.1995	129 854	63 330	66 524	- 408	- 212	- 196
31.12.1996	128 064	62 441	65 623	-1 790	- 889	- 901
31.12.1997	125 978	61 438	64 540	-2 086	-1 003	-1 083
31.12.1998	123 815	60 410	63 405	-2 163	-1 028	-1 135
31.12.1999	121 674	59 345	62 329	-2 141	-1 065	-1 076
31.12.2000	120 330	58 834	61 496	-1 344	- 511	- 833
31.12.2001	119 248	58 440	60 808	-1 082	- 394	- 688
31.12.2002	118 585	58 221	60 364	- 663	- 219	- 444
31.12.2003	117 829	57 816	60 013	- 756	- 405	- 351
31.12.2004	117 005	57 533	59 472	- 824	- 283	- 541
31.12.2005	116 360	57 199	59 161	- 645	- 334	- 311
31.12.2006	115 959	57 163	58 796	- 401	- 36	- 365
31.12.2007	115 365	56 900	58 465	- 594	- 263	- 331
31.12.2008	114 573	56 694	57 879	- 792	- 206	- 586
31.12.2009	114 151	56 571	57 580	- 422	- 123	- 299
31.12.2010	113 604	56 351	57 253	- 547	- 220	- 327
31.12.2011	113 269	56 274	56 995	- 335	- 77	- 258
31.12.2012	113 599	56 664	56 935	330	390	- 60
31.12.2013	114 148	57 168	56 980	549	504	45
31.12.2014	115 634	58 146	57 488	1 486	978	508
31.12.2015	119 709	60 584	59 125	4 075	2 438	1 637
31.12.2016	118 919	60 339	58 580	- 790	- 245	- 545
31.12.2017	118 941	60 259	58 682	22	- 80	102
31.12.2018 <sup>3)</sup>	117 606	59 110	58 496	.	.	.
31.12.2019	117 746	59 149	58 597	140	39	101
31.12.2020	117 689	59 123	58 566	- 57	- 26	- 31
31.12.2021	117 537	58 960	58 577	- 152	- 163	11

<sup>1)</sup> neue Basis für Mai 1970 durch die Volkszählung 1970

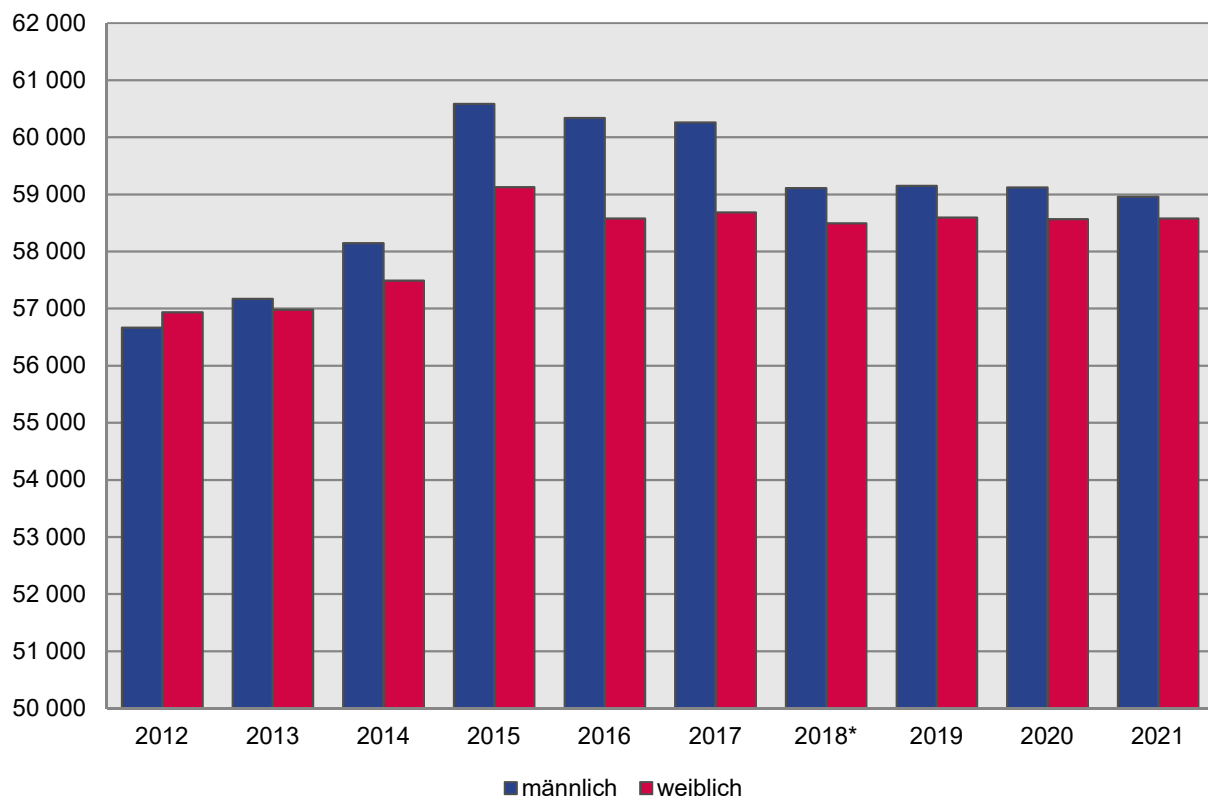
<sup>2)</sup> neue Basis für Mai 1987 durch die Volkszählung 1987

<sup>3)</sup> Bis einschl. 2017 Fortschreibung der Ergebnisse der Volkszählung von 1987; ab 2018 Auswertung aus dem Bestand des Einwohnermelderegisters, daher kein Vergleich mit den Vorjahren möglich.

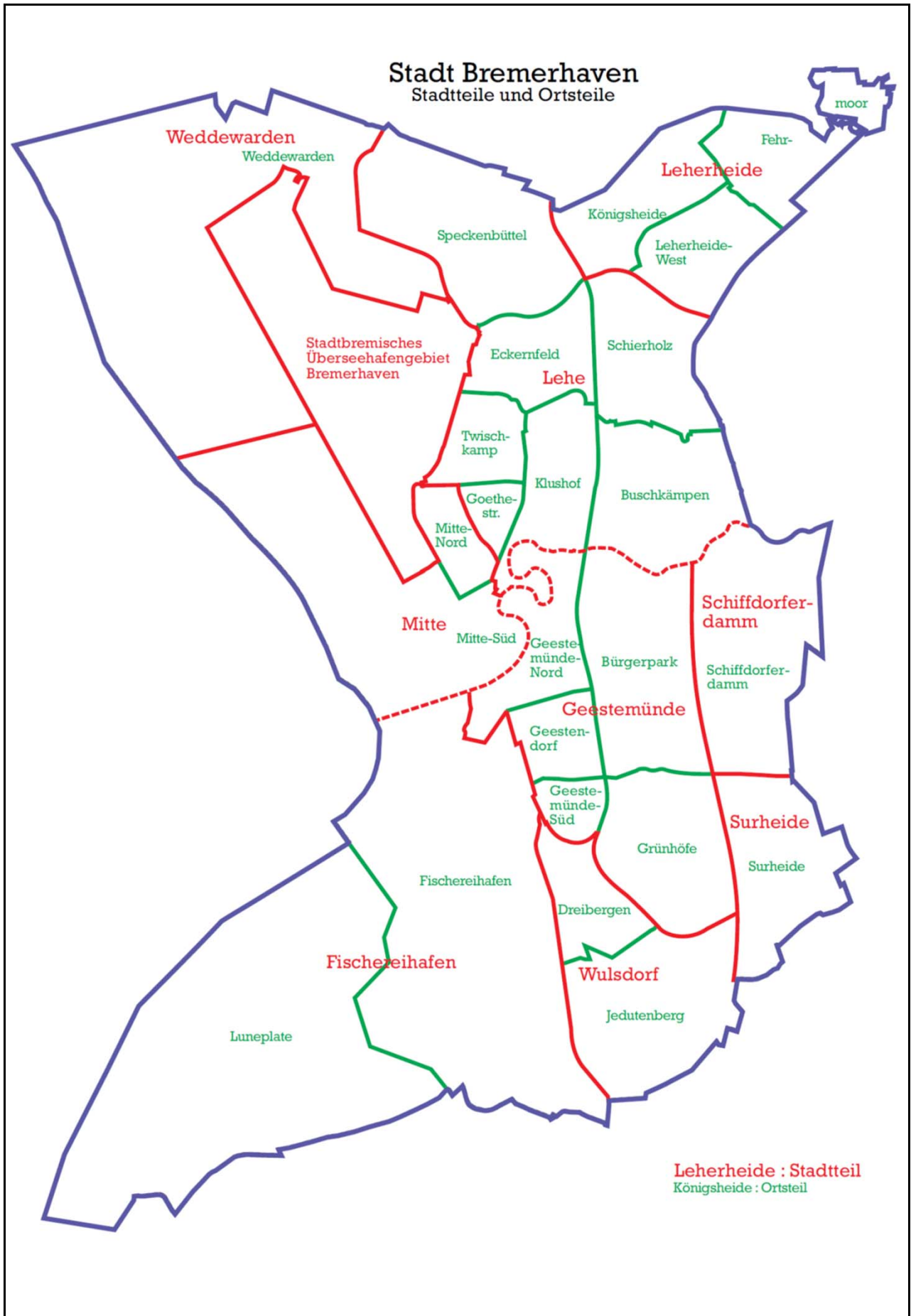
## Bevölkerungsentwicklung in der Zeit vom 31.12.1960 bis 31.12.2021



## Bevölkerungsentwicklung in der Zeit vom 31.12.2012 bis 31.12.2021



\* Neue Datengrundlage ab 2018, daher kein Vergleich mit Vorjahr möglich.





## Bevölkerungsstand nach Stadt- und Ortsteilen am 31.12.2021

	männlich	weiblich	insgesamt	auf 1 km <sup>2</sup>
Stand am 31.12.2021	58 960	58 577	117 537	1 253
Stand am 31.12.2020	59 123	58 566	117 689	1 255

Gliederung nach Stadt- und Ortsteilen männlich weiblich insgesamt

### 1 Stadtbezirk N o r d (nördlich der Geeste)

11	Stadtteil Weddewarden	269	264	533
111	Ortsteil Weddewarden	269	264	533

12	Stadtteil Leherheide	7 891	8 346	16 237
121	Ortsteil Königsheide	2 550	2 700	5 250
122	Ortsteil Fehrmoor	1 426	1 456	2 882
123	Ortsteil Leherheide-West	3 915	4 190	8 105

13	Stadtteil Lehe	19 661	18 793	38 454
131	Ortsteil Speckenbüttel	1 494	1 631	3 125
132	Ortsteil Eckernfeld	2 444	2 678	5 122
133	Ortsteil Twischkamp	2 306	2 192	4 498
134	Ortsteil Goethestraße	4 530	3 752	8 282
135	Ortsteil Klushof	5 477	5 163	10 640
136	Ortsteil Schierholz	3 027	3 017	6 044
137	Ortsteil Buschkämpen	383	360	743

14	Stadtteil Mitte	6 447	6 369	12 816
141	Ortsteil Mitte-Süd	2 682	2 808	5 490
142	Ortsteil Mitte-Nord	3 765	3 561	7 326

### 2 Stadtbezirk S ü d (südlich der Geeste)

21	Stadtteil Geestemünde	16 255	16 523	32 778
211	Ortsteil Geestemünde-Nord	3 174	3 265	6 439
212	Ortsteil Geestendorf	6 023	5 875	11 898
213	Ortsteil Geestemünde-Süd	1 368	1 530	2 898
214	Ortsteil Bürgerpark	2 567	2 691	5 258
215	Ortsteil Grünhöfe	3 123	3 162	6 285

22	Stadtteil Schiffdorferdamm	1 332	1 372	2 704
221	Ortsteil Schiffdorferdamm	1 332	1 372	2 704

23	Stadtteil Surheide	1 444	1 499	2 943
231	Ortsteil Surheide	1 444	1 499	2 943

24	Stadtteil Wulsdorf	5 531	5 331	10 862
241	Ortsteil Dreiberger	2 885	2 702	5 587
242	Ortsteil Jedutenberg	2 646	2 629	5 275

25	Stadtteil Fischereihafen	130	80	210
251	Ortsteil Fischereihafen	130	80	210
252	Ortsteil Luneplate <sup>1)</sup>	.	.	.

<sup>1)</sup> Die Angaben zum Ortsteil Luneplate sind aus Gründen der statistischen Geheimhaltung in den Angaben zum Ortsteil Fischereihafen enthalten.

## Bevölkerung nach Altersgruppen am 31.12.2021

Ortsteil Stadtteil STADTBEZIRK	Altersgruppe					
	unter 18 Jahre			18 bis unter 45 Jahre		
	männlich	weiblich	insgesamt	männlich	weiblich	insgesamt
111 Ortsteil Weddewarden	49	49	98	80	72	152
<b>11 Stadtteil Weddewarden</b>	<b>49</b>	<b>49</b>	<b>98</b>	<b>80</b>	<b>72</b>	<b>152</b>
121 Ortsteil Königsheide	394	352	746	745	706	1 451
122 Ortsteil Fehrmoor	261	263	524	397	400	797
123 Ortsteil Leherheide-West	1 010	915	1 925	1 329	1 318	2 647
<b>12 Stadtteil Leherheide</b>	<b>1 665</b>	<b>1 530</b>	<b>3 195</b>	<b>2 471</b>	<b>2 424</b>	<b>4 895</b>
131 Ortsteil Speckenbüttel	225	236	461	381	379	760
132 Ortsteil Eckernfeld	450	375	825	684	697	1 381
133 Ortsteil Twischkamp	352	334	686	792	672	1 464
134 Ortsteil Goethestraße	973	876	1 849	1 902	1 434	3 336
135 Ortsteil Klushof	1 143	1 134	2 277	2 048	1 777	3 825
136 Ortsteil Schierholz	650	612	1 262	963	926	1 889
137 Ortsteil Buschkämpen	52	55	107	101	92	193
<b>13 Stadtteil Lehe</b>	<b>3 845</b>	<b>3 622</b>	<b>7 467</b>	<b>6 871</b>	<b>5 977</b>	<b>12 848</b>
141 Ortsteil Mitte-Süd	261	225	486	976	798	1 774
142 Ortsteil Mitte-Nord	591	517	1 108	1 668	1 345	3 013
<b>14 Stadtteil Mitte</b>	<b>852</b>	<b>742</b>	<b>1 594</b>	<b>2 644</b>	<b>2 143</b>	<b>4 787</b>
<b>1 STADTBEZIRK NORD</b>	<b>6 411</b>	<b>5 943</b>	<b>12 354</b>	<b>12 066</b>	<b>10 616</b>	<b>22 682</b>
211 Ortsteil Geestemünde-Nord	386	378	764	1 272	1 074	2 346
212 Ortsteil Geestendorf	1 083	994	2 077	2 635	2 273	4 908
213 Ortsteil Geestemünde-Süd	158	174	332	433	387	820
214 Ortsteil Bürgerpark	467	479	946	750	711	1 461
215 Ortsteil Grünhöfe	686	660	1 346	1 122	1 063	2 185
<b>21 Stadtteil Geestemünde</b>	<b>2 780</b>	<b>2 685</b>	<b>5 465</b>	<b>6 212</b>	<b>5 508</b>	<b>11 720</b>
221 Ortsteil Schiffdorferdamm	242	219	461	389	401	790
<b>22 Stadtteil Schiffdorferdamm</b>	<b>242</b>	<b>219</b>	<b>461</b>	<b>389</b>	<b>401</b>	<b>790</b>
231 Ortsteil Surheide	251	251	502	382	394	776
<b>23 Stadtteil Surheide</b>	<b>251</b>	<b>251</b>	<b>502</b>	<b>382</b>	<b>394</b>	<b>776</b>
241 Ortsteil Dreiberger	553	495	1 048	1 023	819	1 842
242 Ortsteil Jedutenberg	383	379	762	782	720	1 502
<b>24 Stadtteil Wulsdorf</b>	<b>936</b>	<b>874</b>	<b>1 810</b>	<b>1 805</b>	<b>1 539</b>	<b>3 344</b>
251 Ortsteil Fischereihafen	10	11	21	35	16	51
252 Ortsteil Luneplate <sup>1)</sup>	.	.	.	.	.	.
<b>25 Stadtteil Fischereihafen</b>	<b>10</b>	<b>11</b>	<b>21</b>	<b>35</b>	<b>16</b>	<b>51</b>
<b>2 STADTBEZIRK SÜD</b>	<b>4 219</b>	<b>4 040</b>	<b>8 259</b>	<b>8 823</b>	<b>7 858</b>	<b>16 681</b>
<b>BREMERHAVEN INSGESAMT</b>	<b>10 630</b>	<b>9 983</b>	<b>20 613</b>	<b>20 889</b>	<b>18 474</b>	<b>39 363</b>

<sup>1)</sup> Die Angaben zum Ortsteil Luneplate sind im Ortsteil Fischereihafen enthalten.

Altersgruppe						insgesamt		
45 bis unter 65 Jahre			65 Jahre und älter					
männlich	weiblich	insgesamt	männlich	weiblich	insgesamt	männlich	weiblich	insgesamt
81	88	169	59	55	114	269	264	533
<b>81</b>	<b>88</b>	<b>169</b>	<b>59</b>	<b>55</b>	<b>114</b>	<b>269</b>	<b>264</b>	<b>533</b>
746	809	1 555	665	833	1 498	2 550	2 700	5 250
431	431	862	337	362	699	1 426	1 456	2 882
953	1 008	1 961	623	949	1 572	3 915	4 190	8 105
<b>2 130</b>	<b>2 248</b>	<b>4 378</b>	<b>1 625</b>	<b>2 144</b>	<b>3 769</b>	<b>7 891</b>	<b>8 346</b>	<b>16 237</b>
450	490	940	438	526	964	1 494	1 631	3 125
762	817	1 579	548	789	1 337	2 444	2 678	5 122
714	599	1 313	448	587	1 035	2 306	2 192	4 498
1 215	911	2 126	440	531	971	4 530	3 752	8 282
1 494	1 314	2 808	792	938	1 730	5 477	5 163	10 640
905	894	1 799	509	585	1 094	3 027	3 017	6 044
142	119	261	88	94	182	383	360	743
<b>5 682</b>	<b>5 144</b>	<b>10 826</b>	<b>3 263</b>	<b>4 050</b>	<b>7 313</b>	<b>19 661</b>	<b>18 793</b>	<b>38 454</b>
657	644	1 301	788	1 141	1 929	2 682	2 808	5 490
898	858	1 756	608	841	1 449	3 765	3 561	7 326
<b>1 555</b>	<b>1 502</b>	<b>3 057</b>	<b>1 396</b>	<b>1 982</b>	<b>3 378</b>	<b>6 447</b>	<b>6 369</b>	<b>12 816</b>
<b>9 448</b>	<b>8 982</b>	<b>18 430</b>	<b>6 343</b>	<b>8 231</b>	<b>14 574</b>	<b>34 268</b>	<b>33 772</b>	<b>68 040</b>
832	822	1 654	684	991	1 675	3 174	3 265	6 439
1 415	1 338	2 753	890	1 270	2 160	6 023	5 875	11 898
418	465	883	359	504	863	1 368	1 530	2 898
757	801	1 558	593	700	1 293	2 567	2 691	5 258
832	812	1 644	483	627	1 110	3 123	3 162	6 285
<b>4 254</b>	<b>4 238</b>	<b>8 492</b>	<b>3 009</b>	<b>4 092</b>	<b>7 101</b>	<b>16 255</b>	<b>16 523</b>	<b>32 778</b>
395	428	823	306	324	630	1 332	1 372	2 704
<b>395</b>	<b>428</b>	<b>823</b>	<b>306</b>	<b>324</b>	<b>630</b>	<b>1 332</b>	<b>1 372</b>	<b>2 704</b>
454	455	909	357	399	756	1 444	1 499	2 943
<b>454</b>	<b>455</b>	<b>909</b>	<b>357</b>	<b>399</b>	<b>756</b>	<b>1 444</b>	<b>1 499</b>	<b>2 943</b>
742	707	1 449	567	681	1 248	2 885	2 702	5 587
853	803	1 656	628	727	1 355	2 646	2 629	5 275
<b>1 595</b>	<b>1 510</b>	<b>3 105</b>	<b>1 195</b>	<b>1 408</b>	<b>2 603</b>	<b>5 531</b>	<b>5 331</b>	<b>10 862</b>
60	32	92	25	21	46	130	80	210
.	.	.	.	.	.	.	.	.
<b>60</b>	<b>32</b>	<b>92</b>	<b>25</b>	<b>21</b>	<b>46</b>	<b>130</b>	<b>80</b>	<b>210</b>
<b>6 758</b>	<b>6 663</b>	<b>13 421</b>	<b>4 892</b>	<b>6 244</b>	<b>11 136</b>	<b>24 692</b>	<b>24 805</b>	<b>49 497</b>
<b>16 206</b>	<b>15 645</b>	<b>31 851</b>	<b>11 235</b>	<b>14 475</b>	<b>25 710</b>	<b>58 960</b>	<b>58 577</b>	<b>117 537</b>

## Bevölkerungsentwicklung vom 01.01.2021 bis 31.12.2021 in den Ortsteilen

Ortsteil Stadtteil STADTBEZIRK	Geburten <sup>1)</sup>			Sterbefälle <sup>2)</sup>		
	männlich	weiblich	insgesamt	männlich	weiblich	insgesamt
111 Ortsteil Weddewarden	4	4	8	1	1	2
<b>11 Stadtteil Weddewarden</b>	<b>4</b>	<b>4</b>	<b>8</b>	<b>1</b>	<b>1</b>	<b>2</b>
121 Ortsteil Königsheide	23	27	50	26	37	63
122 Ortsteil Fehrmoor	10	22	32	14	10	24
123 Ortsteil Leherheide-West	53	42	95	54	60	114
<b>12 Stadtteil Leherheide</b>	<b>86</b>	<b>91</b>	<b>177</b>	<b>94</b>	<b>107</b>	<b>201</b>
131 Ortsteil Speckenbüttel	17	7	24	18	13	31
132 Ortsteil Eckernfeld	19	21	40	43	78	121
133 Ortsteil Twischkamp	19	26	45	40	27	67
134 Ortsteil Goethestraße	66	53	119	47	36	83
135 Ortsteil Klushof	62	57	119	67	42	109
136 Ortsteil Schierholz	26	37	63	35	31	66
137 Ortsteil Buschkämpen	3	3	6	7	2	9
<b>13 Stadtteil Lehe</b>	<b>212</b>	<b>204</b>	<b>416</b>	<b>257</b>	<b>229</b>	<b>486</b>
141 Ortsteil Mitte-Süd	16	22	38	72	58	130
142 Ortsteil Mitte-Nord	36	27	63	50	39	89
<b>14 Stadtteil Mitte</b>	<b>52</b>	<b>49</b>	<b>101</b>	<b>122</b>	<b>97</b>	<b>219</b>
<b>1 STADTBEZIRK NORD</b>	<b>354</b>	<b>348</b>	<b>702</b>	<b>474</b>	<b>434</b>	<b>908</b>
211 Ortsteil Geestemünde-Nord	25	28	53	44	34	78
212 Ortsteil Geestendorf	68	74	142	82	84	166
213 Ortsteil Geestemünde-Süd	15	17	32	33	51	84
214 Ortsteil Bürgerpark	18	33	51	41	41	82
215 Ortsteil Grünhöfe	41	44	85	46	47	93
<b>21 Stadtteil Geestemünde</b>	<b>167</b>	<b>196</b>	<b>363</b>	<b>246</b>	<b>257</b>	<b>503</b>
221 Ortsteil Schiffdorferdamm	11	16	27	15	16	31
<b>22 Stadtteil Schiffdorferdamm</b>	<b>11</b>	<b>16</b>	<b>27</b>	<b>15</b>	<b>16</b>	<b>31</b>
231 Ortsteil Surheide	11	14	25	21	9	30
<b>23 Stadtteil Surheide</b>	<b>11</b>	<b>14</b>	<b>25</b>	<b>21</b>	<b>9</b>	<b>30</b>
241 Ortsteil Dreiberger	21	22	43	34	31	65
242 Ortsteil Jedutenberg	14	16	30	34	13	47
<b>24 Stadtteil Wulsdorf</b>	<b>35</b>	<b>38</b>	<b>73</b>	<b>68</b>	<b>44</b>	<b>112</b>
251 Ortsteil Fischereihafen	0	0	0	0	0	0
252 Ortsteil Luneplate <sup>4)</sup>	.	.	.	.	.	.
<b>25 Stadtteil Fischereihafen</b>	<b>0</b>	<b>0</b>	<b>0</b>	<b>0</b>	<b>0</b>	<b>0</b>
<b>2 STADTBEZIRK SÜD</b>	<b>224</b>	<b>264</b>	<b>488</b>	<b>350</b>	<b>326</b>	<b>676</b>
<b>BREMERHAVEN INSGESAMT</b>	<b>578</b>	<b>612</b>	<b>1 190</b>	<b>824</b>	<b>760</b>	<b>1 584</b>

<sup>1)</sup> Lebendgeborene ortsansässiger Mütter

<sup>2)</sup> Ortsansässige

<sup>3)</sup> räumliche Bewegung innerhalb und außerhalb des Stadtgebietes

<sup>4)</sup> Die Angaben zum Ortsteil Luneplate sind im Ortsteil Fischereihafen enthalten.

Wanderungsbewegungen <sup>3)</sup>						Geburten - (+)/ Sterbeüber- schuss (-)	Wanderungs- gewinn (+)/ - verlust (-)	Bevölkerungs- gewinn (+)/ - verlust (-)
Zuzüge			Fortzüge					
männlich	weiblich	insgesamt	männlich	weiblich	insgesamt			
8	14	22	22	22	44	6	-22	-16
<b>8</b>	<b>14</b>	<b>22</b>	<b>22</b>	<b>22</b>	<b>44</b>	<b>6</b>	<b>-22</b>	<b>-16</b>
248	233	481	233	263	496	-13	-15	-28
91	103	194	98	92	190	8	4	12
471	471	942	480	457	937	-19	5	-14
<b>810</b>	<b>807</b>	<b>1 617</b>	<b>811</b>	<b>812</b>	<b>1 623</b>	<b>-24</b>	<b>-6</b>	<b>-30</b>
109	133	242	121	106	227	-7	15	8
287	283	570	261	276	537	-81	33	-48
386	341	727	364	342	706	-22	21	-1
1 337	1 060	2 397	1 369	1 033	2 402	36	-5	31
1 135	943	2 078	1 151	867	2 018	10	60	70
237	209	446	278	266	544	-3	-98	-101
31	17	48	23	19	42	-3	6	3
<b>3 522</b>	<b>2 986</b>	<b>6 508</b>	<b>3 567</b>	<b>2 909</b>	<b>6 476</b>	<b>-70</b>	<b>32</b>	<b>-38</b>
483	436	919	417	410	827	-92	92	0
824	659	1 483	835	628	1 463	-26	20	-6
<b>1 307</b>	<b>1 095</b>	<b>2 402</b>	<b>1 252</b>	<b>1 038</b>	<b>2 290</b>	<b>-118</b>	<b>112</b>	<b>-6</b>
<b>5 647</b>	<b>4 902</b>	<b>10 549</b>	<b>5 652</b>	<b>4 781</b>	<b>10 433</b>	<b>-206</b>	<b>116</b>	<b>-90</b>
546	462	1 008	513	424	937	-25	71	46
1 093	977	2 070	1 058	1 026	2 084	-24	-14	-38
173	178	351	173	151	324	-52	27	-25
346	226	572	338	223	561	-31	11	-20
375	354	729	343	336	679	-8	50	42
<b>2 533</b>	<b>2 197</b>	<b>4 730</b>	<b>2 425</b>	<b>2 160</b>	<b>4 585</b>	<b>-140</b>	<b>145</b>	<b>5</b>
112	104	216	113	110	223	-4	-7	-11
<b>112</b>	<b>104</b>	<b>216</b>	<b>113</b>	<b>110</b>	<b>223</b>	<b>-4</b>	<b>-7</b>	<b>-11</b>
99	107	206	107	112	219	-5	-13	-18
<b>99</b>	<b>107</b>	<b>206</b>	<b>107</b>	<b>112</b>	<b>219</b>	<b>-5</b>	<b>-13</b>	<b>-18</b>
385	330	715	399	326	725	-22	-10	-32
246	232	478	227	226	453	-17	25	8
<b>631</b>	<b>562</b>	<b>1 193</b>	<b>626</b>	<b>552</b>	<b>1 178</b>	<b>-39</b>	<b>15</b>	<b>-24</b>
21	10	31	37	8	45	0	-14	-14
.	.	.	.	.	.	.	.	.
<b>21</b>	<b>10</b>	<b>31</b>	<b>37</b>	<b>8</b>	<b>45</b>	<b>0</b>	<b>-14</b>	<b>-14</b>
<b>3 396</b>	<b>2 980</b>	<b>6 376</b>	<b>3 308</b>	<b>2 942</b>	<b>6 250</b>	<b>-188</b>	<b>126</b>	<b>-62</b>
<b>9 043</b>	<b>7 882</b>	<b>16 925</b>	<b>8 960</b>	<b>7 723</b>	<b>16 683</b>	<b>-394</b>	<b>242</b>	<b>-152</b>

## Bevölkerungsentwicklung vom 01.01.2021 bis 31.12.2021 in den Ortsteilen

Ortsteil Stadtteil STADTBEZIRK	Bevölkerungsstand am 01.01.2021			Geburten- (+)/ Sterbeüberschuss (-)		
	männlich	weiblich	insgesamt	männlich	weiblich	insgesamt
111 Ortsteil Weddewarden	280	269	549	3	3	6
<b>11 Stadtteil Weddewarden</b>	<b>280</b>	<b>269</b>	<b>549</b>	<b>3</b>	<b>3</b>	<b>6</b>
121 Ortsteil Königsheide	2 538	2 740	5 278	- 3	- 10	- 13
122 Ortsteil Fehrmoor	1 437	1 433	2 870	- 4	12	8
123 Ortsteil Leherheide-West	3 925	4 194	8 119	- 1	- 18	- 19
<b>12 Stadtteil Leherheide</b>	<b>7 900</b>	<b>8 367</b>	<b>16 267</b>	<b>- 8</b>	<b>- 16</b>	<b>- 24</b>
131 Ortsteil Speckenbüttel	1 507	1 610	3 117	- 1	- 6	- 7
132 Ortsteil Eckernfeld	2 442	2 728	5 170	- 24	- 57	- 81
133 Ortsteil Twischkamp	2 305	2 194	4 499	- 21	- 1	- 22
134 Ortsteil Goethestraße	4 543	3 708	8 251	19	17	36
135 Ortsteil Klushof	5 498	5 072	10 570	- 5	15	10
136 Ortsteil Schierholz	3 077	3 068	6 145	- 9	6	- 3
137 Ortsteil Buschkämpen	379	361	740	- 4	1	- 3
<b>13 Stadtteil Lehe</b>	<b>19 751</b>	<b>18 741</b>	<b>38 492</b>	<b>- 45</b>	<b>- 25</b>	<b>- 70</b>
141 Ortsteil Mitte-Süd	2 672	2 818	5 490	- 56	- 36	- 92
142 Ortsteil Mitte-Nord	3 790	3 542	7 332	- 14	- 12	- 26
<b>14 Stadtteil Mitte</b>	<b>6 462</b>	<b>6 360</b>	<b>12 822</b>	<b>- 70</b>	<b>- 48</b>	<b>- 118</b>
<b>1 STADTBEZIRK NORD</b>	<b>34 393</b>	<b>33 737</b>	<b>68 130</b>	<b>- 120</b>	<b>- 86</b>	<b>- 206</b>
211 Ortsteil Geestemünde-Nord	3 160	3 233	6 393	- 19	- 6	- 25
212 Ortsteil Geestendorf	6 002	5 934	11 936	- 14	- 10	- 24
213 Ortsteil Geestemünde-Süd	1 386	1 537	2 923	- 18	- 34	- 52
214 Ortsteil Bürgerpark	2 582	2 696	5 278	- 23	- 8	- 31
215 Ortsteil Grünhöfe	3 096	3 147	6 243	- 5	- 3	- 8
<b>21 Stadtteil Geestemünde</b>	<b>16 226</b>	<b>16 547</b>	<b>32 773</b>	<b>- 79</b>	<b>- 61</b>	<b>- 140</b>
221 Ortsteil Schiffdorferdamm	1 337	1 378	2 715	- 4	0	- 4
<b>22 Stadtteil Schiffdorferdamm</b>	<b>1 337</b>	<b>1 378</b>	<b>2 715</b>	<b>- 4</b>	<b>0</b>	<b>- 4</b>
231 Ortsteil Surheide	1 462	1 499	2 961	- 10	5	- 5
<b>23 Stadtteil Surheide</b>	<b>1 462</b>	<b>1 499</b>	<b>2 961</b>	<b>- 10</b>	<b>5</b>	<b>- 5</b>
241 Ortsteil Dreiberger	2 912	2 707	5 619	- 13	- 9	- 22
242 Ortsteil Jedutenberg	2 647	2 620	5 267	- 20	3	- 17
<b>24 Stadtteil Wulsdorf</b>	<b>5 559</b>	<b>5 327</b>	<b>10 886</b>	<b>- 33</b>	<b>- 6</b>	<b>- 39</b>
251 Ortsteil Fischereihafen	146	78	224	0	0	0
252 Ortsteil Luneplate <sup>4)</sup>	.	.	.	.	.	.
<b>25 Stadtteil Fischereihafen</b>	<b>146</b>	<b>78</b>	<b>224</b>	<b>0</b>	<b>0</b>	<b>0</b>
<b>2 STADTBEZIRK SÜD</b>	<b>24 730</b>	<b>24 829</b>	<b>49 559</b>	<b>- 126</b>	<b>- 62</b>	<b>- 188</b>
<b>BREMERHAVEN INSGESAMT</b>	<b>59 123</b>	<b>58 566</b>	<b>117 689</b>	<b>- 246</b>	<b>- 148</b>	<b>- 394</b>

Wanderungs- gewinn (+) / -verlust (-)			Bevölkerungs- zunahme (+) / -abnahme (-)			Bevölkerungsstand am 31.12.2021		
männlich	weiblich	insgesamt	männlich	weiblich	insgesamt	männlich	weiblich	insgesamt
- 14	- 8	- 22	- 11	- 5	- 16	269	264	533
<b>- 14</b>	<b>- 8</b>	<b>- 22</b>	<b>- 11</b>	<b>- 5</b>	<b>- 16</b>	<b>269</b>	<b>264</b>	<b>533</b>
15	- 30	- 15	12	- 40	- 28	2 550	2 700	5 250
- 7	11	4	- 11	23	12	1 426	1 456	2 882
- 9	14	5	- 10	- 4	- 14	3 915	4 190	8 105
<b>- 1</b>	<b>- 5</b>	<b>- 6</b>	<b>- 9</b>	<b>- 21</b>	<b>- 30</b>	<b>7 891</b>	<b>8 346</b>	<b>16 237</b>
- 12	27	15	- 13	21	8	1 494	1 631	3 125
26	7	33	2	- 50	- 48	2 444	2 678	5 122
22	- 1	21	1	- 2	- 1	2 306	2 192	4 498
- 32	27	- 5	- 13	44	31	4 530	3 752	8 282
- 16	76	60	- 21	91	70	5 477	5 163	10 640
- 41	- 57	- 98	- 50	- 51	- 101	3 027	3 017	6 044
8	- 2	6	4	- 1	3	383	360	743
<b>- 45</b>	<b>77</b>	<b>32</b>	<b>- 90</b>	<b>52</b>	<b>- 38</b>	<b>19 661</b>	<b>18 793</b>	<b>38 454</b>
66	26	92	10	- 10	0	2 682	2 808	5 490
- 11	31	20	- 25	19	- 6	3 765	3 561	7 326
<b>55</b>	<b>57</b>	<b>112</b>	<b>- 15</b>	<b>9</b>	<b>- 6</b>	<b>6 447</b>	<b>6 369</b>	<b>12 816</b>
<b>- 5</b>	<b>121</b>	<b>116</b>	<b>- 125</b>	<b>35</b>	<b>- 90</b>	<b>34 268</b>	<b>33 772</b>	<b>68 040</b>
33	38	71	14	32	46	3 174	3 265	6 439
35	- 49	- 14	21	- 59	- 38	6 023	5 875	11 898
0	27	27	- 18	- 7	- 25	1 368	1 530	2 898
8	3	11	- 15	- 5	- 20	2 567	2 691	5 258
32	18	50	27	15	42	3 123	3 162	6 285
<b>108</b>	<b>37</b>	<b>145</b>	<b>29</b>	<b>- 24</b>	<b>5</b>	<b>16 255</b>	<b>16 523</b>	<b>32 778</b>
- 1	- 6	- 7	- 5	- 6	- 11	1 332	1 372	2 704
<b>- 1</b>	<b>- 6</b>	<b>- 7</b>	<b>- 5</b>	<b>- 6</b>	<b>- 11</b>	<b>1 332</b>	<b>1 372</b>	<b>2 704</b>
- 8	- 5	- 13	- 18	0	- 18	1 444	1 499	2 943
<b>- 8</b>	<b>- 5</b>	<b>- 13</b>	<b>- 18</b>	<b>0</b>	<b>- 18</b>	<b>1 444</b>	<b>1 499</b>	<b>2 943</b>
- 14	4	- 10	- 27	- 5	- 32	2 885	2 702	5 587
19	6	25	- 1	9	8	2 646	2 629	5 275
<b>5</b>	<b>10</b>	<b>15</b>	<b>- 28</b>	<b>4</b>	<b>- 24</b>	<b>5 531</b>	<b>5 331</b>	<b>10 862</b>
- 16	2	- 14	- 16	2	- 14	130	80	210
.	.	.	.	.	.	.	.	.
<b>- 16</b>	<b>2</b>	<b>- 14</b>	<b>- 16</b>	<b>2</b>	<b>- 14</b>	<b>130</b>	<b>80</b>	<b>210</b>
<b>88</b>	<b>38</b>	<b>126</b>	<b>- 38</b>	<b>- 24</b>	<b>- 62</b>	<b>24 692</b>	<b>24 805</b>	<b>49 497</b>
<b>83</b>	<b>159</b>	<b>242</b>	<b>- 163</b>	<b>11</b>	<b>- 152</b>	<b>58 960</b>	<b>58 577</b>	<b>117 537</b>

## Bevölkerungsbewegung 2021 nach Monaten

Monat	Geburten			Sterbefälle			Geburten-(+)/ Sterbeüber- schuss (-)
	männlich	weiblich	insgesamt	männlich	weiblich	insgesamt	
Januar	55	56	111	78	72	150	- 39
Februar	56	47	103	61	56	117	- 14
März	44	60	104	86	82	168	- 64
April	41	44	85	91	63	154	- 69
Mai	43	42	85	69	63	132	- 47
Juni	51	48	99	66	56	122	- 23
Juli	48	71	119	61	45	106	13
August	55	53	108	46	52	98	10
September	52	57	109	72	49	121	- 12
Oktober	44	45	89	62	68	130	- 41
November	43	55	98	57	68	125	- 27
Dezember	46	34	80	75	86	161	- 81
insgesamt	578	612	1 190	824	760	1 584	- 394

Monat	Zuzüge			Fortzüge			Wanderungs- gewinn (+) / -verlust (-)
	männlich	weiblich	insgesamt	männlich	weiblich	insgesamt	
Januar	292	264	556	336	256	592	- 36
Februar	303	233	536	301	228	529	7
März	331	212	543	441	277	718	- 175
April	352	220	572	381	213	594	- 22
Mai	299	246	545	287	229	516	29
Juni	277	210	487	339	266	605	- 118
Juli	349	283	632	386	303	689	- 57
August	402	329	731	313	263	576	155
September	435	317	752	374	292	666	86
Oktober	493	346	839	307	287	594	245
November	410	339	749	334	263	597	152
Dezember	290	305	595	351	268	619	- 24
insgesamt	4 233	3 304	7 537	4 150	3 145	7 295	242



Monats- ende	Bevölkerungsstand			Bevölkerungs- zunahme (+) / -abnahme (-)		
	männlich	weiblich	insgesamt	männlich	weiblich	insgesamt
Januar	59 056	58 558	117 614	- 67	- 8	-75
Februar	59 053	58 554	117 607	- 3	- 4	-7
März	58 901	58 467	117 368	- 152	- 87	-239
April	58 822	58 455	117 277	- 79	- 12	-91
Mai	58 808	58 451	117 259	- 14	- 4	-18
Juni	58 731	58 387	117 118	- 77	- 64	-141
Juli	58 681	58 393	117 074	- 50	6	-44
August	58 779	58 460	117 239	98	67	165
September	58 820	58 493	117 313	41	33	74
Oktober	58 988	58 529	117 517	168	36	204
November	59 050	58 592	117 642	62	63	125
Dezember	58 960	58 577	117 537	- 90	- 15	-105
insgesamt				- 163	11	- 152

Mittlere Jahresbe- völkerung	auf 1 000 Einwohner:innen						
	Geburten- ziffer	Sterbe- ziffer	Geburten- (+)/ Sterbeüber- schuss (-)	Zuwan- derungs- ziffer	Fortwan- derungs- ziffer	Wanderungs- gewinn (+) / verlust (-)	Mobilitäts- ziffer
117 387	10,1	13,5	-3,4	64,2	62,1	2,1	126,4

## Umzüge innerhalb des Stadtgebietes im Jahr 2021

Ortsteil Stadtteil STADTBEZIRK	Zuzüge aus dem Stadtgebiet			Fortzüge in das Stadtgebiet		
	männlich	weiblich	gesamt	männlich	weiblich	gesamt
111 Ortsteil Weddewarden	2	7	9	2	8	10
<b>11 Stadtteil Weddewarden</b>	<b>2</b>	<b>7</b>	<b>9</b>	<b>2</b>	<b>8</b>	<b>10</b>
121 Ortsteil Königsheide	151	152	303	144	140	284
122 Ortsteil Fehrmoor	60	67	127	59	53	112
123 Ortsteil Leherheide-West	268	287	555	292	275	567
<b>12 Stadtteil Leherheide</b>	<b>479</b>	<b>506</b>	<b>985</b>	<b>495</b>	<b>468</b>	<b>963</b>
131 Ortsteil Speckenbüttel	62	72	134	67	45	112
132 Ortsteil Eckernfeld	191	196	387	156	165	321
133 Ortsteil Twischkamp	204	184	388	219	228	447
134 Ortsteil Goethestraße	562	501	1 063	675	585	1 260
135 Ortsteil Klushof	598	559	1 157	603	537	1 140
136 Ortsteil Schierholz	133	133	266	140	145	285
137 Ortsteil Buschkämpen	21	16	37	8	6	14
<b>13 Stadtteil Lehe</b>	<b>1 771</b>	<b>1 661</b>	<b>3 432</b>	<b>1 868</b>	<b>1 711</b>	<b>3 579</b>
141 Ortsteil Mitte-Süd	244	220	464	215	230	445
142 Ortsteil Mitte-Nord	387	352	739	444	364	808
<b>14 Stadtteil Mitte</b>	<b>631</b>	<b>572</b>	<b>1 203</b>	<b>659</b>	<b>594</b>	<b>1 253</b>
<b>1 STADTBEZIRK NORD</b>	<b>2 883</b>	<b>2 746</b>	<b>5 629</b>	<b>3 024</b>	<b>2 781</b>	<b>5 805</b>
211 Ortsteil Geestemünde-Nord	277	247	524	273	261	534
212 Ortsteil Geestendorf	612	574	1 186	584	653	1 237
213 Ortsteil Geestemünde-Süd	117	126	243	106	105	211
214 Ortsteil Bürgerpark	169	153	322	148	109	257
215 Ortsteil Grünhöfe	218	209	427	203	236	439
<b>21 Stadtteil Geestemünde</b>	<b>1 393</b>	<b>1 309</b>	<b>2 702</b>	<b>1 314</b>	<b>1 364</b>	<b>2 678</b>
221 Ortsteil Schiffdorferdamm	79	66	145	61	44	105
<b>22 Stadtteil Schiffdorferdamm</b>	<b>79</b>	<b>66</b>	<b>145</b>	<b>61</b>	<b>44</b>	<b>105</b>
231 Ortsteil Surheide	76	76	152	58	53	111
<b>23 Stadtteil Surheide</b>	<b>76</b>	<b>76</b>	<b>152</b>	<b>58</b>	<b>53</b>	<b>111</b>
241 Ortsteil Dreiberger	213	218	431	211	199	410
242 Ortsteil Jedutenberg	152	158	310	131	133	264
<b>24 Stadtteil Wulsdorf</b>	<b>365</b>	<b>376</b>	<b>741</b>	<b>342</b>	<b>332</b>	<b>674</b>
251 Ortsteil Fischereihafen	14	5	19	11	4	15
251 Ortsteil Luneplate	.	.	.	.	.	.
<b>25 Stadtteil Fischereihafen</b>	<b>14</b>	<b>5</b>	<b>19</b>	<b>11</b>	<b>4</b>	<b>15</b>
<b>2 STADTBEZIRK SÜD</b>	<b>1 927</b>	<b>1 832</b>	<b>3 759</b>	<b>1 786</b>	<b>1 797</b>	<b>3 583</b>
<b>BREMERHAVEN INSGESAMT</b>	<b>4 810</b>	<b>4 578</b>	<b>9 388</b>	<b>4 810</b>	<b>4 578</b>	<b>9 388</b>

## Bevölkerungsentwicklung

Die Bevölkerungszahl hat im Jahr 2021 leicht abgenommen (-152). Vom Beginn des Jahres 2021 bis zum Jahresende hat sich die Bevölkerungszahl von 117 689 auf 117 537 reduziert. Der Bevölkerungsverlust liegt damit geringfügig über dem Vorjahreswert (-57). Eine positive Entwicklung der Bevölkerungszahlen hat es zuletzt im Jahr 2018 gegeben.

Während im Jahr 2021 insgesamt 7 295 Bremerhavener:innen das Stadtgebiet verließen, zogen 7 537 Personen von außerhalb in die Seestadt zu, sodass sich ein positiver Wanderungssaldo von 242 Einwohner:innen ergab.

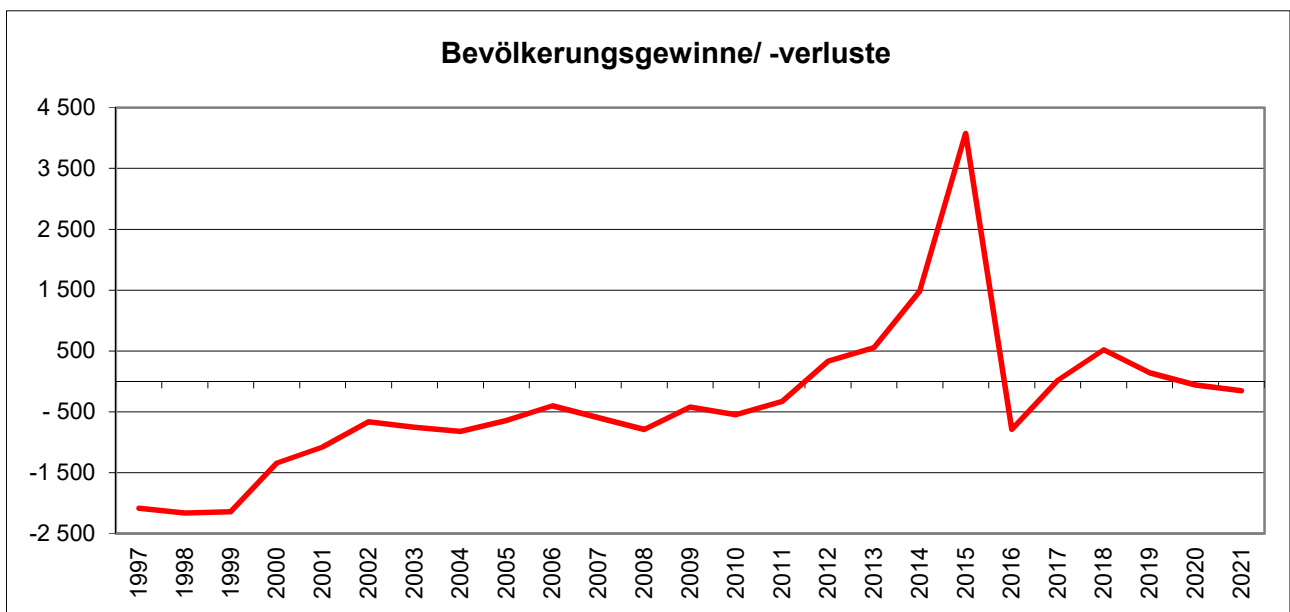
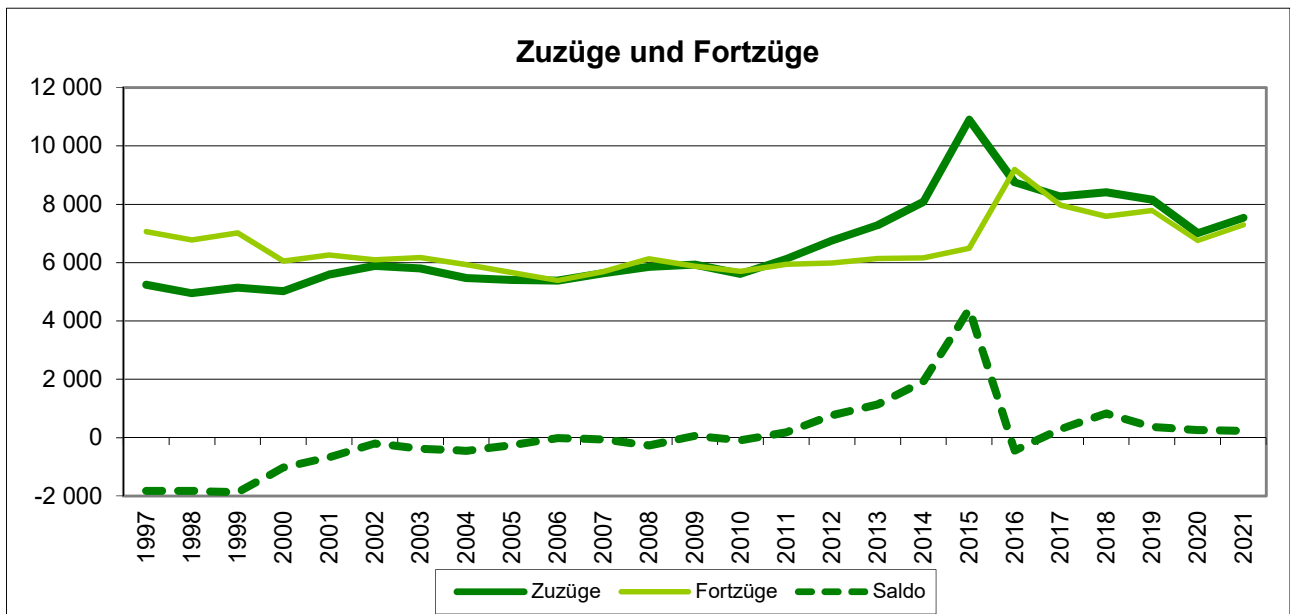
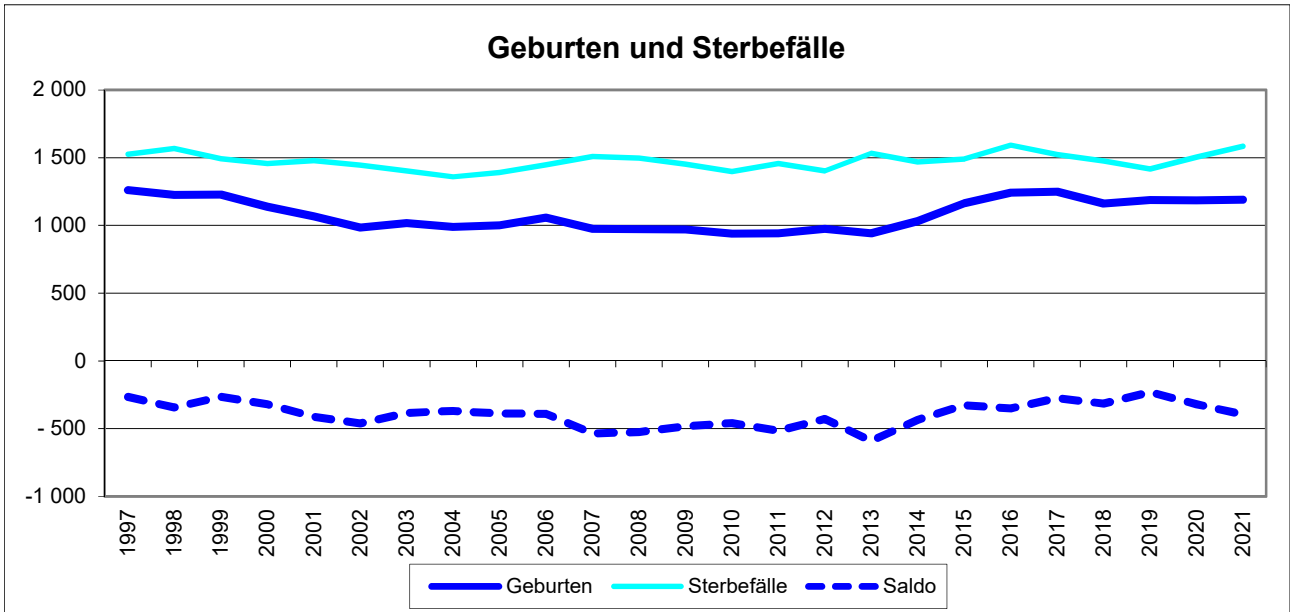
Innerhalb des Stadtgebietes wurden für das Jahr 2021 zudem 9 388 Umzugsbewegungen registriert.

Bei der natürlichen Bevölkerungsbewegung war im Jahr 2021 - wie auch in den Vorjahren - weiterhin ein negativer Saldo von 394 auszuweisen (Vorjahr -319). Den insgesamt 1 584 Sterbefällen standen lediglich 1 190 Geburten gegenüber.

Die Anzahl der Geburten liegt damit auf dem Niveau des Vorjahres (1 186). Die Anzahl der Sterbefälle hat im Vergleich zum Vorjahr (1 505) jedoch um mehr als 5% zugenommen. Eine höhere Anzahl an Sterbefällen wurde zuletzt im Jahr 2016 (1 592) verzeichnet.

Die größten Bevölkerungszuwächse ergaben sich in den Ortsteilen Klushof (+70), Geestemünde-Nord (+46) und Grünhöfe (+42).

Die größten Bevölkerungsverluste ergaben sich in den Ortsteilen Schierholz (-101), Geestendorf (-38) und Dreibergen (-32).



## Bevölkerung mit ausländischer Staatsangehörigkeit

Stichtag	männlich	weiblich	insgesamt	Zu-/Abnahme gegenüber dem Vorjahr		
				männlich	weiblich	insgesamt
31.12.2012	6 192	5 693	11 885	503	304	807
31.12.2013	7 034	6 121	13 155	842	428	1 270
31.12.2014	8 236	6 901	15 137	1 202	780	1 982
31.12.2015	10 837	8 734	19 571	2 601	1 833	4 434
31.12.2016	11 134	8 924	20 058	297	190	487
31.12.2017	11 385	9 337	20 722	251	413	664
31.12.2018	12 098	9 901	21 999	713	564	1 277
31.12.2019	12 405	10 308	22 713	307	407	714
31.12.2020	12 886	10 712	23 598	481	404	885
31.12.2021	13 053	11 134	24 187	167	422	589

## Bevölkerung nach ausländischen Staatsangehörigkeiten am 31.12.2021

Staatsangehörigkeit	männlich	weiblich	insgesamt
Syrien	2 364	1 939	4 303
Bulgarien	1 529	1 341	2 870
Türkei	1 480	1 385	2 865
Polen	1 098	982	2 080
Rumänien	862	558	1 420
Portugal	754	636	1 390
Russische Föderation	347	421	768
Serbien	304	290	594
Griechenland	344	204	548
Kosovo	243	205	448
Afghanistan	237	185	422
Ungarn	166	167	333
Kroatien	163	136	299
Nordmazedonien	157	134	291
Italien	145	84	229
Iran	134	84	218
Spanien	103	103	206
Bosnien und Herzegowina	111	95	206
Ukraine	69	116	185
Ägypten	136	49	185
staatenlos	69	64	133
Sonstige	2 238	1 956	4 194
<b>Summe</b>	<b>13 053</b>	<b>11 134</b>	<b>24 187</b>

## Ausländische Bevölkerung am 31.12.2021 nach Stadt- und Ortsteilen

	männlich	weiblich	insgesamt	in % <sup>1)</sup>
Stand am 31.12.2021	13 053	11 134	24 187	20,58%
Stand am 31.12.2020	12 886	10 712	23 598	20,05%

Gliederung nach Stadt- und Ortsteilen

	männlich	weiblich	insgesamt	in %
--	----------	----------	-----------	------

### 1 Stadtbezirk N o r d (nördlich der Geeste)

11	Stadtteil Weddewarden	12	10	22	4,13%
111	Ortsteil Weddewarden	12	10	22	4,13%
12	Stadtteil Leherheide	938	938	1 876	11,55%
121	Ortsteil Königsheide	123	119	242	4,61%
122	Ortsteil Fehrmoor	57	57	114	3,96%
123	Ortsteil Leherheide-West	758	762	1 520	18,75%
13	Stadtteil Lehe	5 135	4 242	9 377	24,38%
131	Ortsteil Speckenbüttel	67	66	133	4,26%
132	Ortsteil Eckernfeld	198	203	401	7,83%
133	Ortsteil Twischkamp	676	598	1 274	28,32%
134	Ortsteil Goethestraße	2 312	1 789	4 101	49,52%
135	Ortsteil Klushof	1 649	1 344	2 993	28,13%
136	Ortsteil Schierholz	203	220	423	7,00%
137	Ortsteil Buschkämpen	30	22	52	7,00%
14	Stadtteil Mitte	1 657	1 311	2 968	23,16%
141	Ortsteil Mitte-Süd	538	464	1 002	18,25%
142	Ortsteil Mitte-Nord	1 119	847	1 966	26,84%

### 2 Stadtbezirk S ü d (südlich der Geeste)

21	Stadtteil Geestemünde	4 066	3 562	7 628	23,27%
211	Ortsteil Geestemünde-Nord	651	541	1 192	18,52%
212	Ortsteil Geestendorf	1 790	1 457	3 247	27,29%
213	Ortsteil Geestemünde-Süd	246	241	487	16,80%
214	Ortsteil Bürgerpark	353	382	735	13,98%
215	Ortsteil Grünhöfe	1 026	941	1 967	31,30%
22	Stadtteil Schiffdorferdamm	82	99	181	6,69%
221	Ortsteil Schiffdorferdamm	82	99	181	6,69%
23	Stadtteil Surheide	83	90	173	5,88%
231	Ortsteil Surheide	83	90	173	5,88%
24	Stadtteil Wulsdorf	1 041	866	1 907	17,56%
241	Ortsteil Dreibergen	789	619	1 408	25,20%
242	Ortsteil Jedutenberg	252	247	499	9,46%
25	Stadtteil Fischereihafen	39	16	55	26,19%
251	Ortsteil Fischereihafen	39	16	55	26,19%
252	Ortsteil Luneplate <sup>2)</sup>	.	.	.	.

<sup>1)</sup> Anzahl der Ausländer:innen laut Melderegister; prozentualer Anteil in Bezug auf die Bevölkerungszahl

<sup>2)</sup> Die Angaben zum Ortsteil Luneplate sind aus Gründen der statistischen Geheimhaltung in den Angaben zum Ortsteil Fischereihafen enthalten.

## Fläche des Stadtgebietes nach Nutzungsarten zum 31.12. eines Jahres

Nutzungsart	2018		2019	
	m <sup>2</sup>	%-Anteil	m <sup>2</sup>	%-Anteil
Gebäude- und Freifläche	25 364 820	27,0%	25 329 062	27,0%
Betriebsfläche	1 844 566	2,0%	1 891 326	2,0%
Erholungsfläche	6 546 899	7,0%	6 402 264	6,8%
Verkehrsfläche	10 287 142	11,0%	10 348 087	11,0%
Landwirtschaftsfläche	18 805 939	20,1%	18 807 954	20,1%
Waldfläche	3 611 715	3,9%	3 572 583	3,8%
Wasserfläche	25 455 300	27,1%	25 531 240	27,2%
Flächen anderer Nutzung	1 856 598	2,0%	1 891 393	2,0%
Gemeindefläche	93 772 979		93 773 909	

Nutzungsart	2020		2021	
	m <sup>2</sup>	%-Anteil	m <sup>2</sup>	%-Anteil
Gebäude- und Freifläche	25 339 117	27,0%	25 358 470	27,0%
Betriebsfläche	1 915 537	2,0%	1 918 493	2,0%
Erholungsfläche	6 512 493	6,9%	6 499 631	6,9%
Verkehrsfläche	10 343 774	11,0%	10 337 040	11,0%
Landwirtschaftsfläche	18 631 685	19,9%	18 612 305	19,8%
Waldfläche	3 616 858	3,9%	3 630 448	3,9%
Wasserfläche	25 521 648	27,2%	25 524 718	27,2%
Flächen anderer Nutzung	1 892 817	2,0%	1 893 705	2,0%
Gemeindefläche	93 773 929		93 774 810	

## Sozialversicherungspflichtig beschäftigte Arbeitnehmer:innen in Bremerhaven

Wirtschaftsabschnitt	Beschäftigte		
	31.12.2017		
	insgesamt	männlich	weiblich
Land- und Forstwirtschaft, Fischerei	56	.	.
Produzierendes Gewerbe ohne Baugewerbe	8 308	6 179	2 129
- davon <i>Verarbeitendes Gewerbe</i>	7 435	5 538	1 897
Baugewerbe	2 653	2 305	348
Handel, Verkehr, Gastgewerbe	16 560	10 823	5 737
- davon <i>Handel; Instandhaltung und Reparatur von Kraftfahrzeugen</i>	6 761	3 188	3 573
- davon <i>Verkehr und Lagerei</i>	8 093	6 950	1 143
- davon <i>Gastgewerbe</i>	1 706	685	1 021
Erbringung von Unternehmensdienstleistungen	9 438	5 492	3 946
- davon <i>Information und Kommunikation</i>	694	354	340
- davon <i>Finanz- und Versicherungsdienstleistungen</i>	1 080	518	562
- davon <i>Grundstücks- und Wohnungswesen,</i>	474	237	237
- davon <i>Freiberufl., wissenschaftl. und technische Dienstleistungen</i>	3 357	1 683	1 674
- davon <i>Sonstige wirtschaftliche Dienstleistungen</i>	3 833	2 700	1 133
Erbringung von öffentl. und privaten Dienstleistungen	15 869	4 878	10 991
- davon <i>Öffentliche Verwaltung, Verteidigung, Sozialversicherung und exterritoriale Organisationen und Körperschaften</i>	3 814	1 442	2 372
- davon <i>Erziehung und Unterricht</i>	1 340	477	863
- davon <i>Gesundheits- und Sozialwesen</i>	8 495	2 195	6 300
- davon <i>Kunst, Unterhaltung und Erholung</i>	549	276	273
- davon <i>Erbringung von sonstigen Dienstleistungen</i>	1 648	487	1 161
- davon <i>Privathaushalte mit Hauspersonal; Dienstleistung und Herstellung von Waren in Privathaushalten</i>	23	.	.
<b>insgesamt</b>	<b>52 884</b>	<b>29 730</b>	<b>23 154</b>



Beschäftigte								
31.12.2018			31.12.2019			31.12.2020		
insgesamt	männlich	weiblich	insgesamt	männlich	weiblich	insgesamt	männlich	weiblich
35	.	.	25	18	7	25	18	7
8 112	5 974	2 138	8 188	6 064	2 124	7 824	5 779	2 045
7 199	5 302	1 897	7 274	5 385	1 889	6 911	5 112	1 799
2 767	2 414	353	2 113	1 826	287	2 344	2 053	291
16 837	11 075	5 762	16 797	11 113	5 684	16 614	10 952	5 662
6 767	3 258	3 509	6 764	3 336	3 428	6 716	3 285	3 431
8 310	7 069	1 241	8 289	7 027	1 262	8 272	7 010	1 262
1 760	748	1 012	1 744	750	994	1 626	657	969
9 719	5 728	3 991	9 307	5 342	3 965	9 617	5 563	4 054
705	357	348	703	361	342	657	346	311
1 041	496	545	1 069	535	534	1 083	534	549
523	287	236	552	309	243	576	326	250
3 490	1 729	1 761	3 560	1 768	1 792	3 635	1 812	1 823
3 960	2 859	1 101	3 423	2 369	1 054	3 666	2 545	1 121
16 178	4 939	11 239	16 425	4 961	11 464	16 540	4 954	11 586
3 941	1 463	2 478	4 120	1 512	2 608	4 381	1 586	2 795
1 446	515	931	1 430	492	938	1 449	506	943
8 536	2 175	6 361	8 651	2 145	6 506	8 666	2 163	6 503
557	273	284	578	294	284	538	276	262
1 679	512	1 167	1 626	518	1 108	1 488	421	1 067
19	.	.	20	-	20	18	.	.
53 648	30 162	23 486	52 855	29 324	23 531	52 964	29 319	23 645

Quelle: Statistisches Landesamt Bremen/Bundesagentur für Arbeit, Nürnberg

## Arbeitsmarktlage in Bremerhaven

Monat Jahr	Arbeitslose				offene Stellen
	insgesamt	darunter			
		Frauen	Jugendliche unter 20 Jahre	Ausländerinnen und Ausländer <sup>1)</sup>	
Januar 2020	7 909	3 250	115	2 496	1 178
Februar 2020	7 783	3 202	123	2 490	1 243
März 2020	7 682	3 162	127	2 502	1 204
April 2020	8 469	3 456	153	2 765	1 143
Mai 2020	8 785	3 578	162	2 950	1 005
Juni 2020	8 868	3 602	146	2 990	1 012
Juli 2020	8 833	3 570	141	2 963	1 085
August 2020	9 009	3 707	251	2 997	1 097
September 2020	8 734	3 620	195	2 926	1 114
Oktober 2020	8 386	3 471	163	2 737	1 113
November 2020	8 111	3 340	152	2 691	1 081
Dezember 2020	7 832	3 215	134	2 579	1 066
Januar 2021	8 228	3 392	141	2 672	1 078
Februar 2021	8 380	3 501	144	2 659	1 105
März 2021	8 225	3 399	124	2 612	1 107
April 2021	8 177	3 426	102	2 612	1 066
Mai 2021	8 037	3 358	99	2 536	1 159
Juni 2021	7 861	3 336	90	2 469	1 186
Juli 2021	7 780	3 289	95	2 418	1 250
August 2021	7 954	3 422	258	2 493	1 253
September 2021	7 684	3 323	170	2 455	1 324
Oktober 2021	7 544	3 247	131	2 406	1 335
November 2021	7 541	3 211	104	2 430	1 355
Dezember 2021	7 667	3 287	104	2 511	1 368

<sup>1)</sup> Die Zählweise hat sich geändert. Staatenlose und Personen ohne Angabe zur Staatsbürgerschaft werden seit Januar 2020 unter Ausländerinnen und Ausländer gezählt.

## Arbeitslosenquoten

Monat Jahr	Arbeitslosenquote <sup>1)</sup> in %		
	Berichts- monat	Vorjahres- monat	Jahres- durchschnitt
Januar 2020	13,1	12,6	
Februar 2020	12,9	12,5	
März 2020	12,8	12,5	
April 2020	14,1	12,3	
Mai 2020	14,5	12,3	
Juni 2020	14,6	12,0	
Juli 2020	14,6	12,1	
August 2020	14,9	12,3	
September 2020	14,4	11,9	
Oktober 2020	13,8	11,9	
November 2020	13,4	11,9	
Dezember 2020	12,9	12,1	
Jahr 2020			13,8
Januar 2021	13,6	13,1	
Februar 2021	13,8	12,9	
März 2021	13,6	12,8	
April 2021	13,5	14,1	
Mai 2021	13,3	14,5	
Juni 2021	13,0	14,6	
Juli 2021	12,9	14,6	
August 2021	13,2	14,9	
September 2021	12,8	14,4	
Oktober 2021	12,5	13,8	
November 2021	12,5	13,4	
Dezember 2021	12,7	12,9	
Jahr 2021			13,1

<sup>1)</sup> Arbeitslosenquote bezogen auf alle zivilen Erwerbspersonen insgesamt

## Arbeitslosenquoten im Vergleich

Gebiet	Arbeitslosenquote <sup>1)</sup> in %			
	Jahresdurchschnitt			
	2018	2019	2020	2021
<b>Stadt Bremerhaven</b>				
insgesamt	12,6	12,2	13,8	13,1
Männer	13,1	12,7	14,7	13,6
Frauen	11,9	11,5	12,8	12,5
<b>Agenturbezirk Bremen-Bremerhaven</b>				
insgesamt	8,9	9,0	10,1	9,7
Männer	9,3	9,5	10,8	10,1
Frauen	8,5	8,4	9,4	9,1
<b>Bundesland Bremen</b>				
insgesamt	9,8	9,9	11,2	10,7
Männer	10,3	10,5	11,9	11,2
Frauen	9,3	9,3	10,3	10,1
<b>Regionaldirektion Niedersachsen/Bremen</b>				
insgesamt	5,7	5,4	6,2	5,9
Männer	5,9	5,6	6,5	6,2
Frauen	5,4	5,1	5,8	5,6
<b>Bundesgebiet West</b>				
insgesamt	4,8	4,7	5,6	5,4
Männer	5,0	4,9	5,9	5,6
Frauen	4,6	4,4	5,2	5,1
<b>Bundesgebiet Ost</b>				
insgesamt	6,9	6,4	7,3	7,1
Männer	7,3	6,9	7,9	7,6
Frauen	6,4	5,9	6,6	6,6
<b>Bundesrepublik Deutschland</b>				
insgesamt	5,2	5,0	5,9	5,7
Männer	5,4	5,2	6,3	6,0
Frauen	5,0	4,7	5,5	5,4

<sup>1)</sup> Arbeitslosenquote bezogen auf alle zivilen Erwerbspersonen insgesamt

## Bestand an Wohngebäuden und Wohnungen

Stichtag	Wohngebäude <sup>1)</sup>	Wohnungen <sup>2)</sup>	Räume
31.12.2012 <sup>3)</sup>	20 945	63 370	241 565
31.12.2013	20 925	62 868	237 605
31.12.2014	20 992	62 982	238 243
31.12.2015	21 058	63 199	239 241
31.12.2016	21 151	63 414	240 101
31.12.2017	21 241	63 625	241 049
31.12.2018	21 338	63 898	242 109
31.12.2019	21 395	64 355	243 523
31.12.2020	21 463	64 649	244 406

## Bestand an Wohngebäuden nach Anzahl der Wohnungen

Wohngebäude am 31.12.2020 <sup>1)</sup>			Wohnfläche in 100 m <sup>2</sup>
davon mit			
1 Wohnung	2 Wohnungen	3 oder mehr Wohnungen	
14 197	1 602	5 664	49 131

## Bestand an Wohnungen nach Anzahl der Räume

Bestand an Wohnungen in Wohn- und Nichtwohngebäuden zum 31.12.2020						
davon mit ... Räumen <sup>4)</sup>						
1	2	3	4	5	6	7 oder mehr
2 291	10 129	18 769	16 601	8 709	4 446	3 704

<sup>1)</sup> ohne Wohnheime

<sup>2)</sup> in Wohn- und Nichtwohngebäuden

<sup>3)</sup> Fortschreibung basierend auf den Ergebnissen der Gebäude- und Wohnungszählung 2011

<sup>4)</sup> einschließlich Küchen

## Bestand an Wohngebäuden und Wohnungen am 31.12.2020 <sup>1)</sup>

Ortsteil Stadtteil STADTBEZIRK	Wohngebäude Anzahl	Wohnfläche 100 m <sup>2</sup>	Wohnungen Anzahl
111 Ortsteil Weddewarden	196	287	264
<b>11 Stadtteil Weddewarden</b>	<b>196</b>	<b>287</b>	<b>264</b>
121 Ortsteil Königsheide	1 611	2 561	2 812
122 Ortsteil Fehrmoor	1 136	1 448	1 209
123 Ortsteil Leherheide-West	768	2 681	3 866
<b>12 Stadtteil Leherheide</b>	<b>3 515</b>	<b>6 690</b>	<b>7 887</b>
131 Ortsteil Speckenbüttel	1 242	1 821	1 579
132 Ortsteil Eckernfeld	1 261	2 298	2 566
133 Ortsteil Twischkamp	456	1 824	2 914
134 Ortsteil Goethestraße	759	2 961	4 874
135 Ortsteil Klushof	1 295	4 064	5 807
136 Ortsteil Schierholz	1 824	2 622	2 605
137 Ortsteil Buschkämpen	319	379	353
<b>13 Stadtteil Lehe</b>	<b>7 156</b>	<b>15 968</b>	<b>20 698</b>
141 Ortsteil Mitte-Süd	332	2 497	4 143
142 Ortsteil Mitte-Nord	591	3 048	4 536
<b>14 Stadtteil Mitte</b>	<b>923</b>	<b>5 545</b>	<b>8 679</b>
<b>1 STADTBEZIRK NORD</b>	<b>11 790</b>	<b>28 490</b>	<b>37 528</b>
211 Ortsteil Geestemünde-Nord	641	2 812	4 122
212 Ortsteil Geestendorf	947	4 539	7 530
213 Ortsteil Geestemünde-Süd	629	1 204	1 763
214 Ortsteil Bürgerpark	1 170	2 303	2 471
215 Ortsteil Grünhöfe	1 124	2 154	3 060
<b>21 Stadtteil Geestemünde</b>	<b>4 511</b>	<b>13 012</b>	<b>18 946</b>
221 Ortsteil Schiffdorferdamm	975	1 346	1 299
<b>22 Stadtteil Schiffdorferdamm</b>	<b>975</b>	<b>1 346</b>	<b>1 299</b>
231 Ortsteil Surheide	1 149	1 402	1 313
<b>23 Stadtteil Surheide</b>	<b>1 149</b>	<b>1 402</b>	<b>1 313</b>
241 Ortsteil Dreibergen	1 211	2 221	2 864
242 Ortsteil Jedutenberg	1 780	2 597	2 578
<b>24 Stadtteil Wulsdorf</b>	<b>2 991</b>	<b>4 818</b>	<b>5 442</b>
251 Ortsteil Fischereihafen	59	61	118
252 Ortsteil Luneplate	3	3	3
<b>25 Stadtteil Fischereihafen</b>	<b>62</b>	<b>65</b>	<b>121</b>
<b>2 STADTBEZIRK SÜD</b>	<b>9 688</b>	<b>20 641</b>	<b>27 121</b>
<b>BREMERHAVEN INSGESAMT</b>	<b>21 478</b>	<b>49 131</b>	<b>64 649</b>

<sup>1)</sup> ohne Wohnheime

## Zugelassene Fahrzeuge

Stichtag	Fahrzeugbestand insgesamt	davon			
		Kraftfahrzeuge mit amtlichen Kennzeichen			Kraftfahrzeug- anhänger
		zusammen	darunter		
			Personen- kraftwagen	Kraft- räder	
01.01.2012	57 186	51 802	44 728	3 241	5 384
01.01.2013	58 032	52 557	45 479	3 257	5 475
01.01.2014	58 584	52 975	45 921	3 260	5 609
01.01.2015	59 186	53 670	46 631	3 251	5 516
01.01.2016	60 350	54 750	47 593	3 249	5 600
01.01.2017	61 377	55 629	48 375	3 223	5 748
01.01.2018	62 371	56 519	49 184	3 157	5 852
01.01.2019	63 251	57 255	49 831	3 183	5 996
01.01.2020	64 082	58 052	50 575	3 143	6 030
01.01.2021	65 337	59 190	51 540	3 198	6 147
01.01.2022	65 880	59 589	51 824	3 254	6 291

## Bestand an Personenkraftwagen, Krafträdern und Nutzfahrzeugen am 01.01.2022 <sup>1)</sup>

Ortsteil Stadtteil STADTBEZIRK	Personenkraftwagen	Nutzfahrzeuge	Krafträder
111 Ortsteil Weddewarden	685	258	48
<b>11 Stadtteil Weddewarden</b>	<b>685</b>	<b>258</b>	<b>48</b>
121 Ortsteil Königsheide	2 975	140	217
122 Ortsteil Fehrmoor	1 760	99	150
123 Ortsteil Leherheide-West	2 586	81	81
<b>12 Stadtteil Leherheide</b>	<b>7 321</b>	<b>320</b>	<b>448</b>
131 Ortsteil Speckenbüttel	2 018	68	134
132 Ortsteil Eckernfeld	2 847	127	219
133 Ortsteil Twischkamp	1 614	155	75
134 Ortsteil Goethestraße	1 848	104	90
135 Ortsteil Klushof	3 814	451	192
136 Ortsteil Schierholz	3 292	223	255
137 Ortsteil Buschkämpen	442	13	40
<b>13 Stadtteil Lehe</b>	<b>15 875</b>	<b>1 141</b>	<b>1 005</b>
141 Ortsteil Mitte-Süd	2 504	154	118
142 Ortsteil Mitte-Nord	2 544	144	147
<b>14 Stadtteil Mitte</b>	<b>5 048</b>	<b>298</b>	<b>265</b>
<b>1 STADTBEZIRK NORD</b>	<b>28 929</b>	<b>2 017</b>	<b>1 766</b>
211 Ortsteil Geestemünde-Nord	3 126	167	150
212 Ortsteil Geestendorf	3 774	217	193
213 Ortsteil Geestemünde-Süd	1 235	41	94
214 Ortsteil Bürgerpark	2 703	339	161
215 Ortsteil Grünhöfe	2 259	223	107
<b>21 Stadtteil Geestemünde</b>	<b>13 097</b>	<b>987</b>	<b>705</b>
221 Ortsteil Schiffdorferdamm	1 523	64	121
<b>22 Stadtteil Schiffdorferdamm</b>	<b>1 523</b>	<b>64</b>	<b>121</b>
231 Ortsteil Surheide	1 676	54	146
<b>23 Stadtteil Surheide</b>	<b>1 676</b>	<b>54</b>	<b>146</b>
241 Ortsteil Dreibergen	2 362	145	161
242 Ortsteil Jedutenberg	3 061	245	319
<b>24 Stadtteil Wulsdorf</b>	<b>5 423</b>	<b>390</b>	<b>480</b>
251 Ortsteil Fischereihafen	1 176	999	36
252 Ortsteil Luneplate <sup>2)</sup>	.	.	.
<b>25 Stadtteil Fischereihafen</b>	<b>1 176</b>	<b>999</b>	<b>36</b>
<b>2 STADTBEZIRK SÜD</b>	<b>22 895</b>	<b>2 494</b>	<b>1 488</b>
<b>BREMERHAVEN INSGESAMT</b>	<b>51 824</b>	<b>4 511</b>	<b>3 254</b>

<sup>1)</sup> ohne Krafthänger; ohne Fahrzeuge, die einem Ortsteil noch nicht zugeordnet werden konnten

<sup>2)</sup> Die Angaben zum Ortsteil Luneplate sind im Ortsteil Fischereihafen enthalten.

Quelle: Kraftfahrt-Bundesamt



# Bericht über die Verwaltung



# Dezernat I

zugeordnete Organisationseinheiten:

- Magistratsdirektor (I/1)
- Magistratskanzlei (MK)
- Referat Innenrevision/Antikorruption (I/6)
- Zensus Erhebungsstelle (I/7)
- Referat für Wirtschaft (I/8)
- Direktor der Ortspolizeibehörde (I/9)
- Büro der Stadtverordnetenversammlung (00) \*
- Personalamt (Amt 11)
- Arbeitssicherheit (Amtsstelle 11 A)
- Rechnungsprüfungsamt (Amt 14) \*
- Standesamt (Amt 34)
- Feuerwehr (Amt 37)
- Corona-Koordinierung (53 C)
- Amt für kommunale Arbeitsmarktpolitik (Amt 83)
- Polizeiführungsstab (Amt 90)
- Bürger- und Ordnungsamt (Amt 91) \*\*
- Schutzpolizei (Amt 93)
- Kriminalpolizei (Amt 94)
- Seestadt Immobilien (Wirtschaftsbetrieb) \*
- Betrieb für Informationstechnologie (Wirtschaftsbetrieb) \*
- Rettungsdienst Bremerhaven (Wirtschaftsbetrieb) \*

\* organisatorisch zugeordnet

\*\* siehe auch Stand der Stadtangelegenheiten



## Magistratskanzlei

Die externe Kommunikation des Magistrats ist Aufgabe der Pressestelle des Magistrats (MK 1) und besteht aus drei Säulen, die sich gegenseitig durchdringen und ergänzen:

1. Klassische Presse- und Öffentlichkeitsarbeit über Pressemitteilung an die klassischen Medien (regional: NZ, Radio Bremen, NWZ, dpa, NDR, ZDF, Radio energy, ffn etc. und überregionale: dpa, RND etc.) sowie Bearbeitung von Medienanfragen.
2. Information durch eigene Kanäle der Digitalen Netzwerke („Social-Media“).
3. Vorhalten von Informationen und zusätzliche digitale Angebote (z. B. elektronische Terminvergabe bei Ämtern, elektronische Formulare etc.) auf der städtischen Homepage.

Die Pressestelle hat 2021 insgesamt 658 Pressemitteilungen versendet. Die Pressemitteilungen werden im Auftrag der Dezernate und Ämter mediengerecht aufbereitet und zielgruppenspezifisch versendet. Die regionalen und überregionalen Medien haben 1.123 schriftliche Anfragen gestellt. Hinzugerechnet werden können weitere tägliche mündliche Anfragen sowie zahlreiche Nachfragen. Die Anfragen der Medien betreffen Themen aus allen Bereiche und Dezernaten des Magistrats. Auf „Corona“ bezogen gab es im letzten Jahr 701 schriftliche Presseanfragen.

Über die Pressestelle des Magistrats werden auch die Kanäle der Digitalen Netzwerke gesteuert und redaktionell betreut. Auf Instagram konnte die Zahl der Follower bis zum Jahresende mit rund 180 Beiträgen auf ca. 4.600, auf Facebook auf ca. 8.000 mit 939 Beiträgen gesteigert werden. Auf Twitter folgen der Stadtverwaltung Ende 2021 ca. 3.500 Abonnements.

Die Gesamtzahl der über die Social-Media-Kanäle erreichten Personen liegt wöchentlich zwischen 30.000 und über 50.000.

Die Homepage der Stadt Bremerhaven, für die die redaktionelle Gesamtverantwortung beim Pressesprecher der Stadt liegt, konnte auch 2021 wieder erhebliche Zuwächse bei den Zugriffszahlen verzeichnen. 3.489.548 Besuche mit insgesamt 7.469.994 Seitenansichten wurden registriert. Allein im Karriereportal, das im Jahr 2021 in Zusammenarbeit mit der Pressestelle neu aufgesetzt wurde, konnten 275.745 Zugriffe gezählt werden (Vergleich: 2018 waren es 108.581). Im Bereich „Bürgerservice“ hatten wir 926.024 Zugriffe, 15.269 mal wurden Formulare heruntergeladen.

Entwicklung der Besuche und Seitenansichten auf [www.bremerhaven.de](http://www.bremerhaven.de):

	2019	2020	2021
Besuche	1 889 152	2 408 709	3 489 548
Seitenansichten	4 632 688	5 435 030	7 469 994

Das Magistratsprotokoll (MK 2) hat im Jahr 2021 den Sitzungsdienst für 46 Sitzungen, die der Magistrat abgehalten hat, durchgeführt.

Die Mitglieder des Magistrats haben insgesamt 582 Vorlagen in die Beratung eingebracht, aufgeteilt nach Dezernatsbereichen wie folgt:

Dezernat	Anzahl der eingebrachten Vorlagen
I	329
II	95
IV	50
V	19
VI	58
VII	2
VIII	3
IX	21
X	1
XI	4
Gesamt	582

Der Magistrat hat in 2021 insgesamt 1.114 Beschlüsse gefasst. Durchschnittlich waren damit vom Magistrat ca. 25 Beschlüsse pro Sitzung zu treffen. Etwa die Hälfte der Magistratsbeschlüsse erfolgte auf der Basis der dem Magistrat durch Magistratsvorlagen unterbreiteten Beschlussvorschläge. Die weiteren Beschlussfassungen wurden auf der Grundlage der mündlichen Vorträge von Magistratsmitgliedern im Rahmen des Rundgesprächs nach ausführlicher Beratung durch den Magistrat vorgenommen.

Die Magistratskanzlei, Abteilung Steuerung und Organisation (MK 3) ist zuwendungsrechtlich für die Stadteilkonferenzen (STK) zuständig, koordiniert die Treffen der Sprecherinnen und Sprecher und unterstützt im Bedarfsfall bei der Zusammenarbeit mit der Verwaltung.

Stadteilkonferenzen sind eine Plattform für den Dialog zwischen Bürgerinnen und Bürgern, Akteuren vor Ort, Kommunalpolitik und Verwaltung. Zu den Sitzungen eingeladen wird von den jeweiligen Sprecherinnen und Sprechern. Bei den Konferenzen teilnehmen und mitwirken können alle Einwohnerinnen und Einwohner der jeweiligen Stadtteile sowie Menschen, die dort ihre Arbeitsstätte haben oder anderweitig tätig sind. Die Ziele der Stadteilkonferenzen sind unterschiedlich definiert. Allen gemeinsam ist die Absicht zur positiven Entwicklung der Orts- und Stadtteile. Die Stadteilkonferenzen erhalten für die Organisation und Durchführung der eigenen Versammlungen eine finanzielle Unterstützung durch den Magistrat. Die einzelnen Zuwendungen werden im jährlichen Zuwendungsbericht veröffentlicht.

Zum Stichtag 31.12.2021 gab es in der Stadt Bremerhaven sieben Stadteilkonferenzen (STK Leherheide, STK Lehe, STK Mitte, STK Geestemünde, STK Grünhöfe, STK Surheide und STK Wulsdorf). Aktuelle Einladungen und Protokolle sind unter [www.bremerhaven.de/stadteilkonferenzen](http://www.bremerhaven.de/stadteilkonferenzen) nachzulesen.

Die Magistratskanzlei organisiert jährlich zwei gemeinsame Treffen aller Sprecherinnen und Sprecher der Stadteilkonferenzen. In 2021 fanden zwei virtuelle Treffen am 20.04. sowie am 16.11.2021 statt.

Die Magistratskanzlei, Abteilung Informations- und Kommunikationstechnik (MK 5), baut seit dem Jahr 2015 das öffentlich zugängliche WLAN für den Bereich der Stadtverwaltung sukzessive aus. Per 31.12.2021 kann folgender Ausbaustand festgestellt werden:

- Sozialamt, Bereich Ergänzende soziale Leistungen, Stadthaus 1, EG, Flur Nordteil
- Sozialamt, Bereich Grundsicherung, Stadthaus 4, EG, Flur Nord
- Sozialamt, Bereich Hilfen nach dem Asylbewerberleistungsgesetz, Stadthaus 4, 1. OG, Bereich Wartezone / Aufrufftafel
- Sozialamt: Bereich Unterbringung Asylbewerber und Bürgerkriegsflüchtlinge (Rickmersstraße, Wiener Straße) einschließlich Integrationszentrum
- Sozialamt: alle Seniorentreffpunkte (Altbürgerhaus, Ankerplatz, Ernst-Barlach-Haus, Grünhöfe, Kogge, Wulsdorper Seniorenhaus)
- Amt für Jugend, Familie und Frauen: Freizeiteinrichtungen Carsten-Lücken-Straße, Freizeitstätte Lehe-Treff, Freizeittreff Eckernfeld, Freizeittreff Leherheide, Spielpark Leherheide, Stadtteiltreff Wulsdorf
- Amt für Jugend, Familie und Frauen: die Familienzentren Batteriestraße, Brakhahnstraße und Julius-Brecht-Straße (die übrigen Familienzentren hatten bislang kein Interesse)
- Dienstleistungszentrum Grünhöfe und das Haus der Jugend
- Bürger- und Ordnungsamt, Bürgerbüro Nord und Bereich Ausländerwesen, Stadthaus 5, 1. OG, gesamte Wartezone,
- Bürger- und Ordnungsamt Abteilung für Migration und Einbürgerung im Columbus-Center, Bürgermeister-Smidt-Straße 20
- Bauordnungsamt, Bereich Wohnungsaufsicht im Columbus-Center, Bürgermeister-Smidt-Straße 20
- Volkshochschule und Stadtbibliothek
- Standesamt und Bürgerbüro Am Alten Hafen
- Amt für Sport und Freizeit: Walter-Kolb-Halle
- Verwaltungszentrum Wurster Straße 49 (komplett)
- Stadttheater Bremerhaven
- Jugendmusikschule Bremerhaven
- Historisches Museum Bremerhaven

Die Ideen- und Beschwerde-Stelle (IBS) des Magistrats (MK 6) hat im Jahr 2021 insgesamt 2.314 Anliegen von Bürgerinnen und Bürgern bearbeitet.

Die Fallzahlen steigen seit einigen Jahren kontinuierlich, zuletzt von 2020 auf 2021 um mehr als 20 %, wobei sich insgesamt nur 3 % auf das Thema „Corona“ bezogen.

Die Anliegen wurden der IBS im Jahr 2021 auf folgenden Wegen mitgeteilt:

- 55 % Telefon
- 19 % E-Mail
- 12 % Onlineformular
- 10 % Schadenmelder
- 3 % Persönliche Vorsprache
- 1 % Post

## Referat Innenrevision/Antikorruption

Das Referat Innenrevision/Antikorruption wurde im Jahr 2019 eingerichtet und hat am 1. Februar 2019 seine Arbeit aufgenommen. Das Referat umfasst die Aufgabengebiete Innenrevision und Antikorruption.

In Ämtern oder Betrieben ohne eigene Innenrevision werden die Aufgaben der Innenrevision auf Grundlage von § 104a Landeshaushaltsordnung in Verbindung mit dem Ortsgesetz zur Durchführung der Innenrevision beim Magistrat der Stadt Bremerhaven von einer zentralen Innenrevision wahrgenommen. Dies gilt insbesondere für Anlassfälle, die von einer Amts- oder Betriebsleitung ohne eigene Innenrevision bestimmt werden. Der Magistrat der Stadt Bremerhaven hat mit dem Referat Innenrevision/Antikorruption, I/6, die zentrale Innenrevision eingerichtet.

Die Innenrevision prüft unabhängig von den Aufgaben des Rechnungsprüfungsamtes die Rechtmäßigkeit, Ordnungsmäßigkeit, Zweckmäßigkeit und Wirtschaftlichkeit der Aufgabenerledigung. Außerdem soll sie die Amts- oder Betriebsleitung durch Beratung bei der Wahrnehmung der Dienst- und Fachaufsicht unterstützen.

Für den Bereich Antikorruption bildet die Rechtsgrundlage die Richtlinie zur Vermeidung und Bekämpfung der Korruption in der öffentlichen Verwaltung der Stadt Bremerhaven. Für die Antikorruptionsarbeit sind ebenso tarifvertragliche, verwaltungsrechtliche und strafrechtliche Bestimmungen relevant.

Der Schwerpunkt der Antikorruption liegt im Bereich der Korruptionsprävention. Hierzu gehören insbesondere die Information und Fortbildung der Beschäftigten, Beratung und Unterstützung der Führungskräfte und die Beteiligung bei korruptionsrelevanten Sachverhalten.

Die Richtlinie zur Vermeidung und Bekämpfung der Korruption in der öffentlichen Verwaltung der Stadt Bremerhaven sieht die Erstellung eines Gefährdungsatlas für die Dezernate des Magistrats der Stadt Bremerhaven vor. Der Gefährdungsatlas für die Dezernate beim Magistrat der Stadt Bremerhaven wird vom Referat Innenrevision/Antikorruption in Zusammenarbeit mit den Ämtern und Betrieben des Magistrats erstellt und im Jahr 2021 zum Abschluss gebracht.

Der Gefährdungsatlas enthält Hinweise über den Grad der Korruptionsgefährdung von Aufgaben und Tätigkeiten sowie die Wirksamkeit vorhandener Sicherungssysteme in Ämtern und Betrieben (§ 26 Landeshaushaltsordnung).



## Referat I/7 – Örtliche Erhebungsstelle für den Zensus 2022

Der Zensus ist eine EU-weite Volkszählung, mit der Bevölkerungs- und Wohnungsdaten erhoben werden. Dadurch sollen verlässliche Basiszahlen und statistische Grundlagen für Planungen und Entscheidungsfindungen auf kommunaler sowie auf Landes- und Bundesebene gewonnen werden. Die erhobenen Bevölkerungszahlen bilden darüber hinaus die Grundlage für den kommunalen Finanzausgleich sowie für die EU-Fördermittel, welche pro Kopf berechnet werden.

Im Gegensatz zur letzten Vollerhebung im Jahr 1987 handelt es sich beim Zensus 2022 um eine registergestützte Bevölkerungszählung, welche durch eine Stichprobenzählung ergänzt wird. Dies hat den Vorteil, dass nicht alle Bürgerinnen und Bürger Auskunft leisten müssen, sondern lediglich ca. 10 % der Bevölkerung befragt werden. Zudem wird unter diesem Namen eine Gebäude- und Wohnungszählung durchgeführt. Die zufällig zur Befragung ausgewählten Personen sind nach dem Zensusgesetz 2022 zur Auskunft verpflichtet.

Die Zählung wird alle 10 Jahre, zuletzt im Jahr 2011, in ganz Deutschland vorgenommen. Im Jahr 2021 wurde der Zensus aufgrund der Corona-Pandemie auf das Jahr 2022 verschoben. Daher wurde die Erhebungsstelle für den Zensus 2022 Bremerhaven erst am 01.07.2021 eingerichtet. Sie befindet sich in der Bürgermeister-Smidt-Str. 16-18.

In der örtlichen Erhebungsstelle werden Vorbereitungen für die Erhebung, die am 16.05.2022 mit Stichtag 15.05.2022 beginnt, getroffen. Der Standort ist Anlaufstelle für Bürgerinnen, Bürger und Erhebungsbeauftragte, die die Befragungen durchführen, sowie für interessierte Personen. Die auskunftspflichtigen Personen haben darüber hinaus die Möglichkeit, die Online-Auskunft in der Erhebungsstelle an zwei dafür vorgesehenen PC-Arbeitsplätzen vorzunehmen.

Die Erhebung ist in der Zeit vom 16.05.2022 bis zum 07.08.2022 durchzuführen. In Bremerhaven sind ca. 10.700 Personen zu befragen. Darüber hinaus ist beim Zensus 2022 zusätzlich eine Wiederholungsbefragung von ca. 4 % der Befragten vorgesehen. Diese dient der Prüfung der Qualität der Befragung, hat jedoch keine Auswirkung auf die erhobenen Daten. Für die Erhebung der Daten werden insgesamt ca. 120 ehrenamtliche Erhebungsbeauftragte eingesetzt.

Die Erhebungsstelle ist gemäß § 3 Abs. 4 S. 2 Zensusausführungsgesetz unverzüglich nach Erfüllung ihrer Aufgabe, spätestens zum 31.12.2022, aufzulösen. Der Mietvertrag für die Räumlichkeiten wurde somit lediglich bis 31.12.2022 geschlossen.

**Wirtschaftsförderung: Eingeleitete bzw. durchgeführte Infrastrukturmaßnahmen unter Einbeziehung von EU-, Bundes-, Landes- und kommunalen Mitteln, die durch den städtischen Haushalt gelaufen sind - tatsächliche Aufwendungen**

	Aufwand in EUR			
	2018	2019	2020	2021
<b>Bereich "Erschließung und Ansiedlung"</b>				
Ansiedlungskonzept Offshore-Windenergie in Bremerhaven (Luneort)	240 168	75 190	-	-
Green Economy - Planung - Projektsteuerung, Marketing, Kommunikation und Akquisition	85 576	68 197	67 887	83 908
Erschließung des Gewerbegebietes "Poristraße" in Bremerhaven Geestemünde, III. Bauabschnitt	-	-	-	58 018
Entwicklungsgebiet "Werftquartier Bremerhaven" Projektstruktur und -management, Grundstückssicherung und Ermittlung der Grundlagen für eine städtebauliche Planung	-	266 250	-	-
Entwicklungsgebiet "Werftquartier Bremerhaven" Finanzierung von Planungskosten	-	-	400 000	400 000
Gewerbegebiet Luneplate - Zuschuss Ankauf weiterer Kompensationsflächen	200 000	1 400 000	1 000 000	1 050 000
Planungsmittel Gewerbegebiet Luneplate	23 000	169 100	-	95 000
Sanierung des Fuß- und Radweges zwischen Körperstraße und AWI-Gebäude Am Handelshafen - Planungskosten	-	20 000	-	-
Geestemünde geht zum Wasser - Sanierung Fuß- und Radweg zwischen Körperstr. u. AWI-Gebäude Am Handelshafen - Zuwendung für baul. Maßnahmen	-	96 975	-	-
Erneuerung der Brücke Nr. 18 über die "Alte Weser" im Rahmen der Erschließung des Naturschutzgebietes Luneplate	-	30 000	-	-
Errichtung eines Gründerzentrums Green Economy im Gewerbe- und Industriegebiet Luneplate	-	225 000	-	-
<b>Zwischensumme</b>	<b>548 744</b>	<b>2 350 712</b>	<b>1 467 887</b>	<b>1 686 926</b>

	Aufwand in EUR			
	2018	2019	2020	2021
Zwischensumme	548 744	2 350 712	1 467 887	1 686 926
Aufbau eines Regionalmanagements "Wasserstoff"	-	-	34 320	32 634
Kleinteiliges Gewerbegebiet - Weserportstraße	-	-	1 111	5 000
Kleinteiliges Gewerbegebiet - Seeborg	-	-	2 805	15 500
Kleinteiliges Gewerbegebiet - Carsten-Lücken-Straße	-	-	-	2 500
Planung und Umsetzung der Auf- sandung der ersten Erschließungs- fläche im Bereich des Gewerbe- gebietes "Lune Delta" für den Bau des Gründerzentrums im Rahmen der Förderung der Infrastrukturen/ GRW	-	-	5 000	-
Förderfonds der Länder Bremen und Niedersachsen für die Metropolregion Nordwest als Projektförderung für das Projekt "Wasserstofftechnologie Business Process Management Medeling (H2BPMM)"	-	-	20 356	66 636
<b>Bereich "Tourismus"</b>				
Projektneutrale Infrastruktur des Alten / Neuen Hafens einschl. Zins- und Tilgungsleistungen	5 748 014	4 068 771	3 971 789	4 195 232
Ausbau des Zoo am Meer (Integrationskonzept)	469 640	469 640	396 209	214 709
Instandhaltung der Steganlage "Kennedybrücke"	-	8 000	-	-
Teilfinanzierung für den Ersatz der Hauptmaschine auf dem Fahrgastschiff "Geestemünde"	-	20 000	-	-
Zwischensumme	6 766 398	6 917 123	5 899 477	6 219 137

	Aufwand in EUR			
	2018	2019	2020	2021
Zwischensumme	6 766 398	6 917 123	5 899 477	6 219 137
Neuausstattung der Parkbeschilderung im Speckenbütteler Park u. Bürgerpark	-	6 978	-	-
Zinshilfen Luneplate für den Ankauf von Kompensationsflächen	168 398	300 786	300 786	278 045
Stadtmarketingprojekt "Scavenger Hunt Bremerhaven"	-	-	5 939	-
Stadtmarketingprojekt "Use-IT-Map"-Stadtplan für Bremerhaven	-	-	5 758	-
Stadtmarketingprojekt Fotowettbewerb "Aus Liebe zur Wissenschaft"	-	-	1 354	-
Stadtmarketing - Website: Überprüfung und Umsetzung der Barrierefreiheit	-	-	1 800	-
Stadtmarketingprojekt "Stärkung Partnerschaft, Fischerlebnis und Website"	-	-	22 000	7 800
Stadtmarketingprojekt: Pier der Wissenschaft/Stadt der Wissenschaft, MBQ/Projekte, AK Nachhaltiger Tourismus/Meer, Nachhaltigkeit, Stärkung Partnerschaft-Stadt & innerstädtische Kaufmannschaft, Beteiligung/Kommunikation	-	-	-	32 200
Weitere Unterstützung des DAH infolge der finanziellen Auswirkungen der Corona-Pandemie	-	-	-	780 000
Instandhaltung und Reparatur des Traditionsschiffes "ASTARTE"	-	-	-	15 000
Einsatz eines humanoiden Roboters im touristischen Bereich der Stadt Bremerhaven (Pepper)	-	-	24 585	-
Touristische Radbeschilderung Bremerhaven	-	-	3 557	-
Zwischensumme	6 934 796	7 224 887	6 265 256	7 332 182

	Aufwand in EUR			
	2018	2019	2020	2021
Zwischensumme	6 934 796	7 224 887	6 265 256	7 332 182
<b>Bereich "Innenstadt"</b>				
Preisgeldverwendung aus Access City Award	-	-	-	50 325
Beschaffung und Aufbau von inklusiven Spielgeräten und dem Preisgeld Access City Award	-	-	-	34 000
Finanzierung einer Stelle für das City-Management beim City Skipper Bremerhaven e. V.	-	-	30 000	30 000
Weihnachtsbeleuchtung am K-A-P	-	-	5 000	-
Temporäre Nutzung und Dekoration der Schaufenster und Teilflächen des ehem. Karstadt Warenhauses und Hafenspassage	-	-	-	35 000
2G-Bändchen-System für den Bremerhavener Einzelhandel	-	-	-	25 000
Parkgarage Havenwelten	1 500 000	1 600 000	1 600 000	1 600 000
<b>EU-Projekte</b>				
<b>EFRE</b>				
Sanierung und Herrichtung der Gebäude Bussestr. 26, 27 - 29 und Köperstr. 12	-	64 379	-	-
Insgesamt	8 434 796	8 889 266	7 900 256	9 106 507

## Personal des Magistrats

Istbestand des Personals (ohne Wirtschafts- und Eigenbetriebe)

Stichtag 31.12.	Personalbestand <sup>1)</sup>					
	insgesamt			darunter Teilzeitkräfte		
	männlich	weiblich	insgesamt	männlich	weiblich	insgesamt
2018	1 905	2 603	4 508	198	1 244	1 442
2019	1 918	2 746	4 664	220	1 301	1 521
2020	1 989	2 865	4 854	274	1 395	1 669
2021	2 037	2 949	4 986	276	1 416	1 692

Stichtag 31.12.	Beamtinnen und Beamte <sup>1)</sup>					
	Vollzeitkräfte			Teilzeitkräfte		
	männlich	weiblich	insgesamt	männlich	weiblich	insgesamt
2018	913	485	1 398	68	293	361
2019	893	511	1 404	75	303	378
2020	895	518	1 413	81	311	392
2021	910	523	1 433	87	317	404

Stichtag 31.12.	Beschäftigte <sup>1)</sup>					
	Vollzeitkräfte			Teilzeitkräfte		
	männlich	weiblich	insgesamt	männlich	weiblich	insgesamt
2018	794	874	1 668	130	951	1 081
2019	805	934	1 739	145	998	1 143
2020	820	952	1 772	193	1 084	1 277
2021	851	1 010	1 861	189	1 099	1 288

Stichtag 31.12.	Personalbestand; darunter Fachpersonal Feuerwehr <sup>1)</sup>					
	Vollzeitkräfte			Teilzeitkräfte		
	männlich	weiblich	insgesamt	männlich	weiblich	insgesamt
2018	269	6	275	12	6	18
2019	268	5	273	14	6	20
2020	275	8	283	13	6	19
2021	273	9	282	15	6	21

Stichtag 31.12.	Personalbestand; darunter Fachpersonal Lehrkräfte <sup>1)</sup>					
	Vollzeitkräfte			Teilzeitkräfte		
	männlich	weiblich	insgesamt	männlich	weiblich	insgesamt
2018	382	487	869	102	352	454
2019	370	531	901	109	356	465
2020	372	542	914	113	385	498
2021	379	544	923	104	399	503

Stichtag 31.12.	Personalbestand; darunter Fachpersonal Vollzugspolizei <sup>1) 2)</sup>					
	Vollzeitkräfte			Teilzeitkräfte		
	männlich	weiblich	insgesamt	männlich	weiblich	insgesamt
2018	338	109	447	10	46	56
2019	334	102	436	16	54	70
2020	332	107	439	18	58	76
2021	342	112	454	21	55	76

Die Abweichungen der jeweiligen Gesamtzahl des Personalbestandes gegenüber den Stellen in der Haushaltssatzung ergeben sich dadurch, dass hier die Teilzeitkräfte nicht entsprechend ihrem Stundenmaß, sondern voll berücksichtigt wurden.

<sup>1)</sup> ohne beurlaubte Mitarbeiter:innen

<sup>2)</sup> Personal der Ämter 90, 93, 94

## Versorgungsempfänger:innen

Stichtag	Versorgungsempfänger:innen		
	männlich	weiblich	insgesamt
31.12.2018	1 172	942	2 114
31.12.2019	1 175	958	2 133
31.12.2020	1 178	951	2 129
31.12.2021	1 163	958	2 121

Stichtag	Versorgungsempfänger:innen insgesamt; davon Empfänger:innen von ...					
	Ruhegehalt			Witwen-/Witwergeld		
	männlich	weiblich	insgesamt	männlich	weiblich	insgesamt
31.12.2018	1 095	513	1 608	33	377	410
31.12.2019	1 095	519	1 614	37	390	427
31.12.2020	1 103	538	1 641	38	365	403
31.12.2021	1 090	537	1 627	41	376	417

Stichtag	Versorgungsempfänger:innen insgesamt; davon Empfänger:innen von ...					
	Waisengeld			Renten nach dem Ortsgesetz		
	männlich	weiblich	insgesamt	männlich	weiblich	insgesamt
31.12.2018	11	13	24	33	39	72
31.12.2019	12	12	24	31	37	68
31.12.2020	10	11	21	27	37	64
31.12.2021	9	11	20	23	34	57



## Ausbildungsplätze nach Berufen

Ausbildungsplätze nach Berufen	2018						2019					
	Bestand			darunter Neuein- stellungen			Bestand			darunter Neuein- stellungen		
	insgesamt	männlich	weiblich	insgesamt	männlich	weiblich	insgesamt	männlich	weiblich	insgesamt	männlich	weiblich
Ausbaufacharbeiter:in	5	5	-	2	2	-	7	7	-	3	3	-
Bauten- und Objektbeschichter:in	8	8	-	3	2	1	7	4	3	2	2	-
Bauzeichner:in	2	1	1	1	1	-	1	1	-	-	-	-
Bühnenmaler:in (FR Malerei)	2	1	1	1	-	1	2	-	2	-	-	-
Duales Studium IT-Management, Consul.	-	-	-	-	-	-	1	1	-	1	1	-
Duales Studium Soziale Arbeit B. A.	6	1	5	3	1	2	8	-	8	3	-	3
Duales Studium Verwaltungsinformatik	1	-	1	1	-	1	2	1	1	1	1	-
Elektroniker:in	13	12	1	4	2	2	12	10	2	2	2	-
Fachangestellte:r für Medien- und Informationsdienste	4	2	2	-	-	-	5	2	3	1	-	1
Fachinformatiker:in (Systemintegration)	7	6	1	2	2	-	9	7	2	3	2	1
Fachkraft für Veranstaltungstechnik	7	5	2	2	1	1	6	5	1	1	1	-
Gärtner:in	5	2	3	-	-	-	3	1	2	2	1	1
Hochbaufacharbeiter:in	8	8	-	3	3	-	8	7	1	2	1	1
Holzmechaniker:in	9	9	-	2	2	-	8	8	-	2	2	-
Immobilienkaufleute	2	-	2	1	-	1	1	-	1	-	-	-
Informatikkaufleute	4	3	1	2	2	-	2	2	-	-	-	-
Informations- und Telekommuni- kationssystemelektroniker:in	2	2	-	-	-	-	2	2	-	-	-	-
Kaufleute für Büromanagement	1	-	1	-	-	-	1	-	1	-	-	-
Konstruktionsmechaniker:in	1	1	-	-	-	-	2	2	-	1	1	-
Maler:in (3. Ausbildungsjahr)	2	1	1	-	-	-	-	-	-	-	-	-
Maurer:in ( 3. Ausbildungsjahr)	-	-	-	-	-	-	2	2	-	2	2	-
Maßschneider:in (Schwerpunkt Damen)	1	-	1	-	-	-	2	-	2	1	-	1
Maßschneider:in (Schwerpunkt Herren)	2	1	1	1	-	1	1	-	1	-	-	-
Mediengestalter:in Digital und Printmedien	1	-	1	-	-	-	1	-	1	-	-	-
Vermessungstechniker:in	4	1	3	2	-	2	4	1	3	1	-	1
Verwaltungsfachangestellte:r	75	14	61	21	5	16	80	13	67	20	2	18
Verwaltungsinspektorenanwärter:in	24	9	15	9	3	6	24	9	15	6	3	3
Volontär:in (wissenschaftliche:r)	3	2	1	-	-	-	2	1	1	-	-	-
Zimmerer:in (3. Ausbildungsjahr)	1	1	-	-	-	-	3	3	-	1	1	-
insgesamt	200	95	105	60	26	34	206	89	117	55	25	30

Ausbildungsplätze nach Berufen	2020						2021					
	Bestand			darunter Neuein- stellungen			Bestand			darunter Neuein- stellungen		
	insgesamt	männlich	weiblich	insgesamt	männlich	weiblich	insgesamt	männlich	weiblich	insgesamt	männlich	weiblich
Ausbaufacharbeiter:in	7	7	-	2	2	-	5	5	-	2	2	-
Bauten- und Objektbeschichter:in	8	6	2	2	2	-	4	3	1	-	-	-
Bauzeichner:in	1	1	-	-	-	-	-	-	-	-	-	-
Bühnenmaler:in (FR Malerei)	2	-	2	-	-	-	2	-	2	1	-	1
Duales Studium IT-Management, Consul.	1	1	-	-	-	-	-	-	-	-	-	-
Duales Studium Soziale Arbeit B. A.	8	1	7	2	-	2	8	1	7	3	1	2
Duales Studium Verwaltungsinformatik	2	1	1	-	-	-	2	1	1	-	-	-
Elektroniker:in	13	12	1	4	4	-	10	9	1	1	1	-
Fachangestellte:r für Medien- und Informationsdienste	4	1	3	1	-	1	3	-	3	1	-	1
Fachinformatiker:in (Systemintegration)	13	12	1	6	6	-	12	10	2	4	3	1
Fachkraft für Veranstaltungstechnik	7	6	1	2	2	-	3	1	2	2	-	2
Gärtner:in	4	2	2	2	1	1	5	3	2	1	1	-
Hochbaufacharbeiter:in	6	5	1	1	1	-	3	3	-	2	2	-
Holzmechaniker:in	7	7	-	2	2	-	5	4	1	2	1	1
Hygienekontrolleur:in	1	-	1	1	-	1	1	-	1	-	-	-
Immobilienkaufleute	2	1	1	1	1	-	1	1	-	-	-	-
Informatikkaufleute	2	2	-	-	-	-	2	1	1	1	-	1
Informations- und Telekommuni- kationssystemelektroniker:in	1	1	-	1	1	-	1	1	-	-	-	-
Konstruktionsmechaniker:in	1	1	-	-	-	-	1	1	-	-	-	-
Maler:in (3. Ausbildungsjahr)	2	2	-	2	2	-	2	-	2	2	-	2
Maurer:in (3. Ausbildungsjahr)	4	4	-	2	2	-	2	1	1	2	1	1
Maßschneider:in (Schwerpunkt Damen)	2	-	2	1	-	1	2	-	2	-	-	-
Maßschneider:in (Schwerpunkt Herren)	1	-	1	-	-	-	1	-	1	1	-	1
Vermessungstechniker:in	4	1	3	1	1	-	3	1	2	1	-	1
Verwaltungsfachangestellte:r	82	14	68	21	5	16	56	12	44	18	5	13
Verwaltungsinspektorenanwärter:in	28	9	19	8	2	6	22	6	16	8	1	7
Volontär:in (wissenschaftliche:r)	4	1	3	2	-	2	2	-	2	-	-	-
Zimmerer:in (3. Ausbildungsjahr)	1	1	-	-	-	-	-	-	-	-	-	-
insgesamt	218	99	119	64	34	30	158	64	94	52	18	34

## Arbeitssicherheit

Die Amtsstelle 11A „Arbeitssicherheit“ unterstützt den Magistrat der Stadt Bremerhaven, die Wirtschafts- und Eigenbetriebe sowie externe Betriebe bei der Umsetzung und Einhaltung des Arbeits- und Gesundheitsschutz der Beschäftigten gem. Arbeitsschutzgesetz (ArbSchG).

Jeder Arbeitgeber ist verpflichtet, die erforderlichen Maßnahmen des Arbeitsschutzes unter Berücksichtigung der Umstände zu treffen, welche die Sicherheit und Gesundheit der Beschäftigten bei der Arbeit beeinflussen. Rechtsbezug u. a. ArbSchG und DGUV Vorschrift 1 „Grundsätze der Prävention“. Er hat die Maßnahmen auf ihre Wirksamkeit zu überprüfen und erforderlichenfalls sich ändernden Gegebenheiten anzupassen. Er hat für eine geeignete Organisation zu sorgen und die erforderlichen Mittel bereitzustellen sowie Vorkehrungen zu treffen, dass die Maßnahmen erforderlichenfalls bei allen Tätigkeiten und eingebunden in die betrieblichen Führungsstrukturen beachtet werden und die Beschäftigten ihren Mitwirkungspflichten nachkommen können.

Eine geeignete Organisation ist in der Vergangenheit geschaffen worden. Fachkräfte für Arbeitssicherheit sind bestellt, die betriebsärztliche Betreuung ist gegeben, Sicherheitsbeauftragte und betriebliche Ersthelferinnen und Ersthelfer sind in ausreichender Anzahl benannt und für alle Organisationseinheiten mit einem eigenen Personalrat sind dezentrale Arbeitsschutzausschüsse gegründet worden. Diesen Ausschüssen vorgeschaltet ist ein zentraler Arbeitsschutzausschuss.

Die Arbeitssicherheit berät alle Organisationseinheiten der Stadtverwaltung bei der Unfallverhütung und in allen Fragen der Arbeitssicherheit und des Gesundheitsschutzes, einschließlich der menschengerechten Gestaltung der Arbeit und sie hat Sitz und Stimmrecht in jedem Arbeitsschutzausschuss. Die Rechtsgrundlage für die Bestellung, die Anforderungen und die Aufgaben an die Fachkräfte für Arbeitssicherheit ist das Gesetz über Betriebsärzte, Sicherheitsingenieure und andere Fachkräfte für Arbeitssicherheit (DGUV Vorschrift 2), das Arbeitssicherheitsgesetz (ASiG). In den zurückliegenden Jahren haben die Fachkräfte für Arbeitssicherheit die Ämter, Amtsstellen und die sonstigen Organisationseinheiten der Stadtverwaltung schwerpunktmäßig bei der Beurteilung der Arbeitsbedingungen (Ermittlung und Beurteilung der mit den Tätigkeiten verbundenen Gefährdungen) unterstützt. Weiterhin unterstützt und berät die Arbeitssicherheit bei Neu- und Umgestaltungen von Arbeitsplätzen, wenn neue Büroräume/Arbeitsstätten gebaut/umgebaut oder zur Anmietung stehen.

Seit 2013 ist ein weiterer Schwerpunkt der Tätigkeiten dazugekommen: Durchführung von vorbeugenden Maßnahmen zur sicheren Evakuierung von Beschäftigten. Gemäß dem ArbSchG hat der Arbeitgeber entsprechend der Art der Arbeitsstätte und der Tätigkeiten sowie der Zahl der Beschäftigten die Maßnahmen zu treffen, die zur Ersten Hilfe, Brandbekämpfung und Evakuierung der Beschäftigten erforderlich sind. Die Erste Hilfe am Arbeitsplatz ist sichergestellt, nicht jedoch die Brandbekämpfung und Evakuierung der Beschäftigten.

Zur Sicherstellung von geeigneten Brandschutzmaßnahmen und einer sicheren Evakuierung der Beschäftigten wurde eine Brandschutzordnung für die städtischen Verwaltungsgebäude in 2014 erlassen. In den Jahren zuvor wurden für die Bereiche Schulen und Kindertagesstätten ebenfalls Brandschutzordnungen vom Magistrat beschlossen.

In der neu beschlossenen Brandschutzordnung für die städtischen Liegenschaften hat die Arbeitssicherheit die Aufgabe übertragen bekommen, Evakuierungsübungen durchzuführen und die Ämter bei der Ausarbeitung der Brandschutzordnung Teil C, die den örtlichen Gegebenheiten entsprechend zu erstellen ist, zu unterstützen.

Für eine schnelle und sichere Evakuierung sind bauliche Gegebenheiten zwingend notwendig. Um dieses sicherzustellen werden in einem fortlaufenden Prozess seit 2013 von einer Arbeitsgruppe alle städt. Liegenschaften, welche in den Geltungsbereich der neu beschlossenen Brandschutzordnung fallen, begangen und entsprechend überprüft. Die Federführung hat die Arbeitssicherheit. Die notwendigen organisatorischen und bautechnischen Maßnahmen werden in einer Prioritätenliste erfasst und müssen von den jeweiligen Ämtern, sofern erforderlich, auch unter Beteiligung von Fachämtern und Seestadt Immobilien, abgearbeitet werden.

Die Ausarbeitung des Teil C der Brandschutzordnung wird von den Ämtern, wo erforderlich, in Zusammenarbeit mit der Arbeitssicherheit erarbeitet. Dieser laufende Prozess und die Durchführung von Evakuierungsübungen finden seit dem 4. Quartal 2014 statt.

Der im Jahr 2013 gesetzte Schwerpunkt „Brandschutz“ wird seitdem, neben den Brandschutzbegehungen in den einzelnen Liegenschaften des Magistrats Bremerhaven, ausgeweitet. Es finden jährlich Akustikalarmübungen zur Vorbereitung auf die Räumungsübungen statt. Bei diesen Übungen soll aufgezeigt werden, ob die Alarmierung flächendeckend erfolgt oder Nachbesserungen zur vollflächigen Alarmierung durchgeführt werden müssen.

Gemäß der Brandschutzordnung und den einschlägigen Vorschriften zählen Brandschutzhelferinnen und Brandschutzhelfer, neben den Ersthelferinnen und Ersthelfern, zu den wichtigen Faktoren einer gut funktionierenden Unternehmensstruktur. Die Arbeitssicherheit hat zur Ermittlung der Brandschutzhelferinnen und Brandschutzhelfer eine Abfrage im Magistrat gestartet. Das Ziel von Helfenden ist es, den betrieblichen Brandschutz zu unterstützen. Aufgaben sind z. B. darauf zu achten, dass Flucht- und Rettungswege frei gehalten werden sowie bei der Evakuierung von Menschen mit Behinderung mit zu wirken. Neben der Benennung und Ausbildung von Brandschutzhelferinnen und Brandschutzhelfern werden Räumungsübungen durchgeführt. Dieses soll für den möglichen Ernstfall trainieren und auf mögliche Defizite hinweisen. Nur durch regelmäßige Unterweisungen und praktische Übungen/Erfahrungen kann man Unfälle und Gefahrensituationen auf ein Minimum reduzieren.

Seit dem Jahr 2016 werden fortlaufend in den einzelnen Bereichen Brandschutzhelferinnen und Brandschutzhelfer durch die Feuerwehr Bremerhaven ausgebildet. Die Ausbildung beinhaltet sowohl den theoretischen als auch den praktischen Teil in Form einer Löschübung mit dem Feuerlöscher. Die Planung und Organisation obliegt der Arbeitssicherheit. Für den Bereich „Kita“ werden seit Jahren eigenständig über das Fachamt die Erzieherinnen und Erzieher durch die Feuerwehr ausgebildet. Einer Ausbildung von Brandschutzhelferinnen und Brandschutzhelfern für den schulischen Bereich aus zentralen Mitteln wurde im August 2018 durch den Magistrat zugestimmt. Somit werden seit 2019 brandschulhelfende Personen im Bereich Schule durch die Feuerwehr ausgebildet. Die Brandschutzhelferinnen und Brandschutzhelfer sind analog der Ersthelferinnen und Ersthelfer im dienstlichen Telefonbuch sowie Outlook gelistet.

Im Jahr 2021 haben sowohl Auffrischungsschulungen als auch Neuausbildungen von Brandschutzhelferinnen und Brandschutzhelfern stattgefunden. Die Finanzierung erfolgt aus zentralen Mitteln. Eine Fortführung für 2022 ist geplant. Weiterhin finden regelmäßig die Räumungsübungen der städtischen Liegenschaften statt. Diese praktischen Übungen sollen den Ernstfall üben, um eine reibungslose und sichere Räumung der Gebäude zu erreichen. Übungen haben u. a. den Sinn die Beschäftigten zu sensibilisieren und auf mögliche Gefahrensituationen vorzubereiten. Weiterhin dienen die Räumungsübungen, neben den Begehungen, der Feststellung von Mängeln, die so nach Möglichkeit zeitnah erledigt werden.

Analog der Umsetzung des Brandschutzes hat es sich die Arbeitssicherheit zur Aufgabe gemacht die Neuerungen des Mutterschutzes zu implementieren. Die Grundlage ist hier das überarbeitete Mutterschutzgesetz mit seinen Änderungen zum 01.01.2018. Die Arbeitssicherheit hat mit den Vorlagen der Gewerbeaufsichtsämter Bremen/Bremerhaven und Niedersachsen versucht, ein einheitliches Dokument zu schaffen. Die Umsetzung ist jedoch aufgrund von Unstimmigkeiten seitens des Gesamtpersonalrates in Verbindung mit dem Personalamt noch immer nicht erfolgt. Die Arbeitssicherheit hat umfänglich auf die Verpflichtung der Umsetzung hingewiesen.

Im Jahr 2021 wurde eine Vorlage zur Bewertung der Arbeitsbedingungen von schwangeren und stillenden Frauen im Intranet veröffentlicht und ist in der Rubrik "Startseite/Service/Formulare/Gefährdungsbeurteilungen" dauerhaft hinterlegt.

Die Umsetzung der Prüfung nach DGUV Vorschrift 3 "Elektrische Anlagen und Betriebsmittel" wurde nach Abschluss der zentralen Ausschreibung bei Immobilien Bremen vom Magistrat umgesetzt. Seit August 2020 finden Prüfungen nach DGUV Vorschrift 3 statt. Aufgrund der pandemischen Lage sind noch nicht alle Bereiche das erste Mal durchgeprüft. Somit dauern die Prüfungen an und werden 2022 fortgesetzt.

## Rechnungsprüfungsamt

Das Rechnungsprüfungsamt ist gemäß § 1 der Rechnungsprüfungsordnung der Stadtverordnetenversammlung unmittelbar unterstellt und dem Dezernat 1 lediglich organisatorisch zugeordnet. Gleichwohl beteiligt sich das Rechnungsprüfungsamt gerne am Magistratsbericht.

Das Rechnungsprüfungsamt besteht aus elf Mitarbeiterinnen und Mitarbeitern. Neben den durch Stadtverfassung auferlegten Aufgaben hat die Stadtverordnetenversammlung Aufgaben auf das Rechnungsprüfungsamt durch Rechnungsprüfungsordnung übertragen. Aktuell wird die Rechnungsprüfungsordnung überarbeitet. Mit einem Abschluss ist Anfang 2022 zu rechnen.

Das Rechnungsprüfungsamt hat sich neu aufgestellt und im Kern Schwerpunktthemen gebildet. Dabei wird Augenmerk auf das Vergaberecht, Umsatzsteuer 2 b sowie das Zuwendungsrecht gelegt. Hierzu beteiligt sich das Rechnungsprüfungsamt an der sich jetzt neu findenden Vergaberunde, die einer Vernetzung sowie zum Erfahrungsaustausch dienen soll.

Seit Beginn des Jahres wurden große Schritte in Sachen Digitalisierung erzielt. Vorgänge sind digital vorhanden und werden als solche auch so bearbeitet. In diesem Zusammenhang beteiligen wir uns an diversen Projekten zur Digitalisierung. Gerade in Zeiten der pandemischen Lage hat dies den Vorteil, dass vollumfänglich im Home-Office gearbeitet werden kann. Neben der allgemeinen Prüfungstätigkeit, auch von Ex-Post-Vergaben, wurden diverse Fortbildungen und Seminare durchgeführt.

Vorausschauend wurde ein Prüfplan aufgebaut, der bereits bis ins Jahr 2023 mögliche Themenfelder speichert und diese zum Prüfthema werden lässt. So besteht Klarheit bei den zu prüfenden, aber auch bei der prüfenden Einheit.

Im Aufbau befindet sich ein risikobasiertes Prüfraster, was für die Zukunft gesehen, Risikobereiche festlegt und dadurch Prüfthemen priorisiert.

## Eheschließungen <sup>1)</sup>

Jahr	Eheschließungen		davon	
	insgesamt	darunter gleichgeschlechtliche	beide Eheschließenden deutsch	nicht beide Eheschließenden deutsch
2018	376	25	323	53
2019	396	17	315	81
2020	398	14	310	88
2021	306	6	223	83

## Vornamenstatistik <sup>1)</sup>

	häufigste Vornamen			
	2018	2019	2020	2021
Mädchen	Emilia (16) Sophia (13) Lara (12)	Lina (15) Emilia (12) Emily (12)	Sophie (25) Emilia (18) Mila (14)	Mila (16) Sophie (15) Maria / Marie (13)
Jungen	Ben (20) Milan (18) Elias (17)	Milan (15) Ben (13) Liam (11)	Noah (22) Milan (18) Finn (16)	Noah (24) Ben (17) Liam (14)

<sup>1)</sup> nach dem Ereignisort

## Feuerwehr Bremerhaven

### Einsätze

Jahr	Einsätze insgesamt	davon				
		Brände	Technische Hilfe- leistungen	Rettungs- dienst- einsätze	Fehlalarme	Sicherheits- wachen
2018	21 168	870	1 357	18 331	416	194
2019	20 143	784	1 229	17 456	433	241
2020	19 063	669	1 255	17 052	299	87
2021	19 675	692	1 508	17 405	362	70

### Personal

Jahr <sup>1)</sup>	Personal insgesamt			davon			
				Führungsdienst		Wachabl. inkl. Rettungsdienst	
	insgesamt	männlich	weiblich	insgesamt	dar. weibl.	insgesamt	dar. weibl.
2018	309	298	11	24	1	214	3
2019	316	303	13	32	1	211	2
2020	329	312	17	41	2	197	3
2021	323	309	14	43	6	186	4

Jahr <sup>1)</sup>	davon							
	Leitstelle		Techn. Dienst (kein Einsatzpersonal)		Verwaltung (kein Einsatzpersonal)		Ausbildungsstellen/ Aufstiegsbeamte	
	insgesamt	dar. weibl.	insgesamt	dar. weibl.	insgesamt	dar. weibl.	insgesamt	dar. weibl.
2018	34	-	5	-	13	7	19	2
2019	35	1	8	-	13	7	17	2
2020	38	-	34	5	13	7	6	-
2021	35	-	8	-	12	7	10	-

<sup>1)</sup> Stichtag für die Jahre 2018 bis 2020: 30.06., für das Jahr 2021: 31.12.



## **Amtsstelle 53 C - Corona-Koordinierung**

Die Amtsstelle 53 C hat am 16. September 2020 ihre Arbeit aufgenommen. Sie koordiniert die Aufgaben zur Bewältigung der Corona-Pandemie und berät die Verwaltung in grundsätzlichen Fragestellungen im Zusammenhang mit der Pandemie.

Sie ist in den Räumlichkeiten der Dr.-Franz-Mertens-Straße 4 untergebracht. Sie unterhält Dependancen in den Räumlichkeiten Twischlehe 29 und seit Übernahme der Impfstelle im September 2021 in der Bürgermeister-Smidt-Straße 10 (Hanse Carré).

Zu Beginn der Tätigkeiten betrug die Sollstruktur 10,5 Vollzeitäquivalenten (VzÄ). Durch verschiedene Maßnahmen, wie z. B. Amtshilfe der Bundeswehr oder die Übernahme der Containment-Scouts und der Corona-Ambulanz aus dem Zuständigkeitsbereich des Amtes 53, zur schnelleren Abarbeitung von positiven und negativen Bürger:innen, wuchs die Amtsstelle zwischenzeitlich auf bis zu 108 VzÄ auf.

In der Corona-Ambulanz wurden im Jahr 2021 insgesamt 22.687 PCR-Tests abgenommen und 2.569 POC/POC-PCR Tests durchgeführt. In Bremerhaven waren im Jahr 2021 insgesamt 7.457 Bürger:innen mit dem Corona-Virus infiziert. Mit einem Wert von 292,4 war der 1. Oktober 2021 der Tag mit der höchsten Inzidenz, am 25. Juni 2021 mit einem Wert von 0 der Tag mit der niedrigsten Inzidenz. Im Jahr 2021 waren insgesamt 25.657 Bürger:innen in Quarantäne oder Isolation aufgrund eines Infektes oder als Kontaktperson. Die angenommene Anzahl von Anrufen in der Telefonzentrale des Gesundheitsamtes betrug 50.523.

Im Impfzentrum in der Stadthalle und in der Impfstelle im Hanse Carré wurden 153.714 Erstimpfungen, 72.126 Zweitimpfungen und 23.829 Drittimpfungen durchgeführt.

## **Amt für kommunale Arbeitsmarktpolitik**

Das Amt für kommunale Arbeitsmarktpolitik ist zuständig für die Zielsetzungen, Schwerpunkte und Strategieplanungen der kommunalen Arbeitsmarktpolitik. Darunter fallen insbesondere

- die Entwicklung und Koordination kommunaler Beschäftigungs- und Qualifizierungsmaßnahmen insbesondere für ALG II-Empfänger:innen;
- Richtlinien und Bewilligungsgrundsätze für Zuwendungsgewährungen aus Arbeitsmarktmitteln;
- die Koordinierung, Steuerung und Überwachung der Umsetzung von Programmen der Europäischen Union, des Bundes, der Agenturen für Arbeit und des Landes;
- die Beratung von lokalen arbeitsmarktpolitischen Dienstleistern;
- die Partnerschaft in der Jugendberufsagentur Bremerhaven mit Zuständigkeit im Bereich Ausbildungsmarktförderung, Jugend und Soziales.

Im Jahr 2021 hat das Amt für kommunale Arbeitsmarktpolitik u. a. folgende Programme umgesetzt:

### Förderprogramm der Stadt Bremerhaven zur Schaffung zusätzlicher dualer Ausbildungsplätze in der Stadt Bremerhaven

Der Magistrat der Stadt Bremerhaven fördert Betriebe mit bis zu 500 Beschäftigten und einer Betriebsstätte in Bremerhaven, wenn ein Ausbildungsplatz mehr als im Durchschnitt der vergangenen fünf Jahre bereitgestellt wird. Die Höhe der Förderung beträgt bei einer dreijährigen Ausbildungszeit bis zu 6.000 Euro, bei dreieinhalbjähriger bis zu 7.000 Euro.

Ein Rechtsanspruch auf Förderung besteht nicht. Über die Gewährung einer Zuwendung wird im Rahmen der vorhandenen Haushaltsmittel entschieden.

In 2021 wurden im Rahmen des Programms 25 zusätzliche Ausbildungsplätze für junge Menschen aus Bremerhaven geschaffen.

### Wohnen in Nachbarschaften (WiN)

Die Bremerhavener Stadtteile sollen lebendiger und I(i)ebenswerter werden. Dafür hat die Stadt Bremerhaven das Programm „Wohnen in Nachbarschaften“ (WiN) ins Leben gerufen, das auch in 2021 fortgesetzt wurde.

Ziel von WiN ist es, das Leben und Arbeiten in den Stadtteilen zu verbessern und den sozialen Zusammenhalt der Bewohner:innen zu stärken. Dies soll durch Projekte in den Bereichen von Stadtentwicklung, Arbeitsmarkt und Soziales, Jugend, Kultur, Umweltschutz und Sport geschehen.

Antragsberechtigt sind u. a. lokale Initiativen, Gesellschaften des privaten Rechts ohne städtische Beteiligung, Vereine, Arbeits- oder Interessensgemeinschaften, Selbsthilfegruppen oder Netzwerke. In 2021 fanden zwei Vergaberunden statt.

Insgesamt wurden 127 Projekte mit einem Gesamtvolumen von 346.316,32 € gefördert.

### Bildung, Wirtschaft, Arbeit im Quartier (BIWAQ)

Seit Januar 2019 setzt das Amt für kommunale Arbeitsmarktpolitik gemeinsam mit den Teilprojektpartnern Arbeitsförderungs-Zentrum im Lande Bremen (AFZ) und Förderwerk Bremerhaven sowie mit dem Kooperationspartner Jobcenter Bremerhaven in Wulsdorf-Dreibergen das ESF-Bundesprogramm „Bildung, Wirtschaft, Arbeit im Quartier – BIWAQ“ um.

Das Bremerhavener BIWAQ-Projekt „Die Mischung macht’s – Leben und arbeiten in Wulsdorf-Dreibergen“ wurde bundesweit neben 36 anderen Kommunen aus rund 100 Bewerbungen ausgewählt, an der vierten Förderphase des BIWAQ-Programms teilzunehmen. Vorrangige Ziele des Programms sind die Integration von (langzeit-)arbeitslosen Erwachsenen ab 27 Jahren in Beschäftigung, die Stärkung der lokalen Ökonomie und die handlungsfeldübergreifende Verbesserung der Lebensqualität im Quartier.

Unsere Handlungsschwerpunkte:

- Beratung und Qualifizierung von arbeitslosen Menschen ab 27 Jahren
- Integration in sozialversicherungspflichtige Beschäftigung
- Beratungsangebot für ansässige Gewerbetreibende
- Wohnumfeldverbesserung und Energiesparberatungen
- Digitale Inklusion
- Übergreifende Maßnahmen für alle Bewohnenden im Quartier, z. B. Gesundheitsförderung im Quartier

#### Berufsinformationsmesse (BIM) in der Stadthalle Bremerhaven am 24. und 25.09.2021

Der berufliche Lebensweg ist lang und es ist wichtig für junge Menschen alle Möglichkeiten auszuloten. Die BIM Bremerhaven wird einmal jährlich zu Schuljahresbeginn veranstaltet vom Magistrat Bremerhaven, Amt für kommunale Arbeitsmarktpolitik in Kooperation mit job4u e. V. Mehr als 60 Ausstellende bieten an zwei Tagen die Möglichkeit, sich ungezwungen und ausführlich über die verschiedenen Ausbildungen, klassische und duale Studiengänge und den damit verbundenen beruflichen Chancen zu informieren. 200 verschiedene Ausbildungsberufe und 100 Studienmöglichkeiten werden angeboten. Direkt vor Ort stehen nicht nur die Ausbildungsleiter:innen der Unternehmen Rede und Antwort, sondern auch Auszubildende und Studierende, die auf Augenhöhe von ihren Erfahrungen in der Ausbildung oder dem Studium berichten.

#### Lokales Kapital für Soziale Zwecke (LOS)

Das Landesprogramm „LOS – Lokales Kapital für Soziale Zwecke“ setzt kleinste Arbeitsmarktprojekte in den Stadt- und Ortsteilen Bremerhavens um, die mittels Unterstützung, Aktivierung und Qualifizierung die Potentiale sozial benachteiligter Menschen vor Ort stärken.

Mit den durch das Landesprogramm LOS geförderten Kleinstvorhaben sollen die Beschäftigungsfähigkeit und die soziale Teilhabe von sozial benachteiligten Menschen gestärkt und aufgebaut werden. Ihnen soll der Einstieg in niedrigschwellige Angebote und der Zugang zu weiterführenden Integrationsschritten ermöglicht werden. Darüber hinaus gilt es, lokale Identitäten, sozialen Zusammenhalt und soziale Netzwerke zu entwickeln und zu fördern. Die Bemühungen des Landesprogrammes LOS beabsichtigen, die Benachteiligungen von Menschen mit Migrationshintergrund, Frauen und alleinerziehenden Personen abzubauen.

Gefördert werden lokale Kleinstprojekte mit einem maximalen Förderbedarf von 20.000 Euro und einer maximalen Laufzeit von 24 Monaten. Die Beantragung erfolgt über Einzelantragsverfahren und ist laufend möglich. In das Auswahlverfahren sind lokale Entscheidungsgremien eingebunden.

In 2021 wurden zwei Projekte im Rahmen von LOS gefördert.

## Ausgewählte Tätigkeiten der Schutzpolizei

ausgewählte Tätigkeiten	2018	2019	2020	2021
Polizeieinsätze gesamt	39 667	37 519	34 334	34 275
- hiervon durchgeführte Schwertransporte	3 214	2 590	504	435
Freiheitsentziehungen	1 718	1 687	1 273	1 254
Aufnahme von Strafanzeigen (ohne Verkehrsunfälle)	14 801	14 827	16 105	15 025
OWiG-Anzeigen und Verwarnungen mit Verwarnungsgeld (ohne Verkehrsunfälle)	100 403	110 468	79 107	86 313
Sachbearbeitung von Strafanzeigen im Zuständigkeitsbereich der Schutzpolizei	10 474	9 709	9 143	8 404
Ermittlungen für auswärtige/ andere Dienststellen	2 208	1 920	1 008	465
Verkehrsunterrichte in Schulen, Kinder- gärten und Kindertagesstätten	790	241	18	30
Anzahl der Verkehrsunfälle (inkl. BAB)	4 661	4 430	3 902	4 116
dabei Verunglückte (insgesamt)	760	676	612	699
davon männlich	423	361	344	390
davon weiblich	336	313	268	308
davon ohne Angabe	1	2	-	1
darunter Kinder (bis einschl. 14. Lebensjahr)	78	45	48	36
dabei Getötete (insgesamt)	1	1	4	-
davon Männer	1	1	3	-
davon Frauen	-	-	1	-
davon Kinder	-	-	-	-

## Kriminalpolizei, ausgewählte Delikte

ausgewählte Delikte	2018	2019	2020	2021
<b>Straftaten gegen das Leben, Sexualdelikte und Körperverletzungen</b>				
- Mord	1	3	3	1
- darunter Raubmord	-	1	-	-
- Totschlag	13	7	7	5
- Vergewaltigung	21	20	23	36
- gefährliche und schwere Körperverletzung	352	354	366	346
- Körperverletzung mit tödlichem Ausgang	-	-	-	-
- gefährliche und schwere Körperverletzung auf Wegen und Plätzen	185	200	207	181
<b>Straftaten gegen die persönliche Freiheit</b>				
- erpresserischer Menschenraub	-	-	-	-
- Geiselnahme	-	-	-	1
<b>Roheitsdelikte</b>				
- Raub, räuberische Erpressung und räuberischer Angriff auf Kraftfahrer	194	174	123	151
- Handtaschenraub	8	4	2	-
- sonstige Raube auf Straßen, Wegen und Plätzen	78	75	45	63
<b>Diebstahl</b>				
- ohne erschwerende Umstände	2 903	2 895	2 386	2 363
- unter erschwerenden Umständen	2 388	2 337	3 228	2 913
- schwerer Diebstahl in/aus Wohnräumen	281	279	252	291
- darunter Tageswohnungseinbruch	82	69	73	79
- schwerer Diebstahl in/aus Kraftfahrzeugen	213	192	295	231
- Diebstahl von Kraftfahrzeugen einschließlich unbefugte Ingebrauchnahme	49	44	62	39
- Taschendiebstahl	92	93	104	107
Betrug	1 379	1 328	1 814	1 522
Widerstand gegen Vollstreckungsbeamte	55	57	75	65
vorsätzliche Brandstiftung	71	36	18	13
Sachbeschädigung	1 372	1 520	1 626	1 348
Rauschgiftdelikte	562	392	470	510

# Polizeiliche Kriminalstatistik für das Jahr 2021

## 1. Allgemeines

In 2021 sinkt mit 12.355 Straftaten die Zahl der Straftaten im Vergleich zum Stand des Vorjahres um 7,1% (- 951). Die Häufigkeitszahl der Gesamtkriminalität (Straftaten pro 100.000 Einwohner) liegt mit 10.880 aktuell 7% unter dem Wert des Vorjahres (- 829).

Die Aufklärungsquote steigt auf 50,0% (48,8% in 2020) und liegt damit erstmalig seit 2018 nicht mehr unter 50%.

3.924 Tatverdächtige konnten 2021 insgesamt von der Polizei ermittelt werden (4.614 im Jahr 2020). 23,2% von ihnen waren weibliche Tatverdächtige.

Die Fallzahlen bezüglich Mord / Totschlag sind um 40,0% gesunken. Dabei kam es 2021 in Bremerhaven zu einem versuchten Mord, sowie zu fünf versuchten Totschlägen. Die Aufklärungsquote betrug dabei 100%.

Fahrraddiebstahl ist um 43,5% gefallen. Ursächlich dafür dürften die positiven Folgewirkungen der polizeilichen Maßnahmen zur Bekämpfung der Phänomenproblematik aus dem Vorjahr sein.

Brandstiftungen verzeichnen signifikante Rückgänge um insgesamt 35,5%. Drei Serienbrandstifter konnten ermittelt werden, was erheblich zum Rückgang in diesem Bereich beigetragen haben dürfte.

Im Bereich der Straßenkriminalität lässt sich ein Rückgang um 23,6% feststellen. Dies dürfte neben polizeilichen Agierens maßgeblich im Infektionsgeschehen der Corona-Pandemie und den damit verbundenen Kontaktbeschränkungen begründet liegen.

Im Bereich des Schweren Diebstahls an/aus Kraftfahrzeugen verminderten sich die Fallzahlen um 21,7%. Vergangene Tatserien zu aufgebrochenen Firmenfahrzeugen, sowie zu eingeschlagenen Seitenfenstern konnten unterbunden werden.

Der aus dem Vorjahr festgestellte Trend eines vermehrten Anstiegs bei Betrugsdelikten (36,6%) konnte umgekehrt werden. Der Rückgang um 16,1% in 2021 auf 1.522 Fälle ist signifikant, liegt jedoch immer noch oberhalb des Niveaus der Zeit vor der Pandemie.

Bei den Sexualdelikten sind erhöhte Fallzahlen erkennbar (+ 34,6%). Dabei ist ein starker Anstieg im Bereich der Kinderpornographie (+ 102,9%), der sich u. a. durch die Aufarbeitung mehrerer Altfälle weitergeleitet durch das Bundeskriminalamt sowie durch diverse NCMEC (National Center for Missing & Exploited Children) Verfahren erklären lässt, als Hauptursache zu identifizieren.

Raubstraftaten sind um 22,8% gestiegen. Im Vergleich zu den letzten Jahren stellt die Fallzahl den zweitniedrigsten Wert dar.

Im Bereich des Wohnungseinbruchs sind die Zahlen um 15,5% gestiegen. Während in der Vergangenheit vermehrt Einfamilienhäuser als Tatobjekt präferiert wurden, scheint sich derweil teilweise ein Trend zu Gelegenheitseinbrüchen in Mehrfamilienhäuser abzuzeichnen, bei denen Tatobjekte auch über höhere Etagen betreten werden. Boden- und Kellereintritte sind um 15,3% gestiegen. Vornehmlich scheinen die erhöhten Fallzahlen aus Einbruchsserien zu Beginn des Jahres durch Intensivtäter, denen mittlerweile durch Erlassung von Haftbefehlen entgegengewirkt wurde, zu resultieren.

## 2. Deliktsbereiche im Einzelnen

Bei der Straßenkriminalität weist die Statistik einen Rückgang der Fälle von 2.667 im Jahr 2020 zu 2.038 im Jahr 2021 aus. Die Aufklärungsquote erhöhte sich von 18,8% in 2020 auf 21,1% im Jahr 2021.

Bei den Raubstraftaten ist ein Anstieg zu verzeichnen. Lag die Anzahl der Fälle im Jahr 2020 noch bei 123, so stieg die Zahl für das Jahr 2021 auf 151. Insgesamt konnten 58,9% der Taten aufgeklärt werden (Vorjahr: 63,4%).

Die Zahl der Körperverletzungsdelikte ist im Jahr 2021 auf 1.263 Fälle gesunken (Vorjahr: 1.338). Hier lag die Aufklärungsquote bei 87,3% (Vorjahr: 85,3%).

Gab es im Jahr 2020 noch 31 Fälle von vorsätzlichen Brandstiftungen, so ging die Zahl im Jahr 2021 auf 20 Fälle zurück. Bei insgesamt 30,0% dieser Fälle ließen sich Tatverdächtige ermitteln.

Die Anzahl der Diebstahlsdelikte war rückläufig. Betrug die Fallzahl im Jahr 2020 noch 5.614, so lag sie 2021 bei 5.276. Aufgeklärt wurden in 2021 insgesamt 29,7% der Fälle (Vorjahr: 29,4%)

Bei den Wohnungseinbrüchen war ein Anstieg der Fallzahlen zu verzeichnen. Im Vergleich zum Jahr 2020 (252 Fälle) lagen die Zahlen im Jahr 2021 bei 291. Etwa ein Drittel dieser Taten blieb im Versuch stecken (37,5%). Die Aufklärungsquote lag bei 11,3%.

Die Zahl der Fahrraddiebstähle sank von 963 Taten im Jahr 2020, auf 544 Fälle im Jahr 2021. In 12,5% der Fälle konnten Tatverdächtige ermittelt werden.

Im Bereich der Kraftfahrzeug-Kriminalität verzeichnete die Polizei 39 Diebstähle von Kraftwagen im Jahr 2021 (Vorjahr: 62). In 493 Fällen kam es zu Diebstählen an oder aus Kraftfahrzeugen (Vorjahr: 533).

Ein Rückgang ist auch bei den Betrugsdelikten zu verzeichnen. Waren es 2020 noch 1.814 Taten, die zur Anzeige gebracht wurden, verzeichnet die Statistik für 2021 nur noch 1.522 Fälle. Hier liegt die Aufklärungsquote bei 56,7% im Jahr 2021 (Vorjahr: 50,2%).

Bei Sachbeschädigungen sanken die Fallzahlen von 1.626 Fälle im Jahr 2020, auf 1.348 Taten im Jahr 2021. Sowohl bei den Sachbeschädigungen durch Graffiti, als auch bei den Sachbeschädigungen ohne Graffiti konnte eine deutliche Abnahme zum Vorjahr festgestellt werden. 2020 waren es 1.283 registrierte Taten (Sachbeschädigungen ohne Graffiti) gegenüber 1.069 Fällen in 2021. Sachbeschädigungen mit Graffiti sanken auf 279 Taten in 2021 (Vorjahr: 343).

Die Fallzahlen, bei denen die Polizei im Bereich der Rauschgiftkriminalität vorgehen musste, stiegen im Jahr 2021 auf 510 Taten. Im Vergleich zum Vorjahr: 470. Das entspricht einer Steigerung von 8,5%. Die Aufklärungsquote lag bei 93,3% für 2021 (Vorjahr: 93,8%)

Die Gewaltdelikte gegen Polizeibeamte sind gesunken. Lagen sie im Jahr 2020 noch bei 106 Fällen, so sank die Zahl im Jahr 2021 auf 91. Das entspricht einer Abnahme zum Vorjahr um 14,2%.

Die sogenannten „SÄM-Delikte“ stiegen von 260 Taten im Jahr 2020, auf 272 Taten im Jahr 2021. Der Versuchsanteil sank dabei auf 55,5% (Vorjahr: 80,4%)

## Seestadt Immobilien

### Jahr 2019

Anzahl der bewirtschafteten Gebäudeeinheiten	299
bewirtschaftete Gebäudefläche insgesamt (Reinigungsfläche)	406 067 m <sup>2</sup>
Investitionsvolumen 2019	10 373 300,00 EUR
Rest aus dem Vorjahr	38 954 870,72 EUR
zusätzliche Investitionsmaßnahmen in 2019	5 524 314,52 EUR
Investitionsvolumen insgesamt	54 852 485,24 EUR

### Jahr 2020

Anzahl der bewirtschafteten Gebäudeeinheiten	299
bewirtschaftete Gebäudefläche insgesamt (Reinigungsfläche)	412 868 m <sup>2</sup>
Investitionsvolumen 2020	7 122 820,00 EUR
Rest aus dem Vorjahr	28 681 628,21 EUR
zusätzliche Investitionsmaßnahmen in 2020	7 163 586,10 EUR
Investitionsvolumen insgesamt	42 968 034,31 EUR

### Jahr 2021

Anzahl der bewirtschafteten Gebäudeeinheiten	302
bewirtschaftete Gebäudefläche insgesamt (Reinigungsfläche)	420 809 m <sup>2</sup>
Investitionsvolumen 2021	8 512 736,00 EUR
Rest aus dem Vorjahr	24 153 253,02 EUR
zusätzliche Investitionsmaßnahmen in 2021	29 606 773,59 EUR
Investitionsvolumen insgesamt	62 272 762,61 EUR



## Betrieb für Informationstechnologie (BIT)

### Webseiten-Besucher:innen und Zugriffe

bremerhaven.de	Jahr			
	2018	2019	2020	2021
Besucher:innen	978 482	1 889 152	2 408 709	3 489 548
Seitenansichten	2 605 786	4 632 668	5 435 030	7 469 994
Startseite (.de)	4 151 934	4 481 648	4 019 868	7 324 091
Startseite (.en)	108 556	134 524	77 122	111 350
Aktuelles	148 650	410 404	176 679	502 659
Verwaltung-Politik-Sicherheit	951 209	811 159	1 243 019	3 416 509
Coronavirus	-	-	506 030	2 191 585
Bürgerservice	804 650	617 584	534 694	926 024
Politik	45 829	76 410	41 049	62 875
Ausschusssitzungen	-	-	-	5 002
Livestream	-	-	-	666
Bürgerdialog	35 074	49 466	17 401	27 821
Zahlen-Fakten	17 486	15 858	14 835	19 188
Tourismus	1 130 395	1 174 517	841 637	999 680
Veranstaltungen	484 144	876 354	373 080	406 487
Leben-Arbeiten	465 137	616 895	524 754	697 619
Karriereportal	108 581	170 165	192 162	275 745
Familien-Kinder	123 426	228 503	150 310	198 426
Bildung-Forschung	104 011	85 808	65 883	77 065
Verkehr	75 702	63 832	53 931	63 367
Soziales-Gesundheit	31 344	31 113	22 074	25 596
Freizeit-Kultur	221 119	217 239	167 871	260 458
Sport	43 534	46 648	32 159	67 715
Baden-Wellness	37 182	33 838	32 865	35 399
Freizeit im Grünen	31 026	31 545	47 433	39 590
Kino-Theater-Musik	27 361	27 302	15 736	21 646
Stadtkultur	32 156	35 092	19 559	43 663
Presse Tourismus	6 807	17 393	11 360	21 217
Webcams	57 491	48 247	44 532	47 101
Bilder-Videos	14 088	18 433	11 816	38 661
Wirtschaft-Wissenschaft	23 024	23 403	18 603	16 448

BIT Homepage	Jahr			
	2018	2019	2020	2021
Besucher:innen	4 468	6 262	3 851	4 587
Seitenzugriffe	15 594	20 913	10 918	12 674
Wir über uns	6 002	5 009	954	955
Mitarbeiter	4 359	4 779	1 813	2 684
Projekte	-	346	234	236

Folgende digitale Dienstleistungen wurden durch den BIT innerhalb der bremerhaven.de realisiert:

- Wunschkennzeichen
- Melderegisterauskunft
- Anzahl der freien Kitaplätze
- Mängelmelder
- Karriereportal
- Seniorenportal
- Familienportal
- Hallenbelegungsplan
- Terminbuchung
- Elterngeld online (Link)
- Online-Anhörung Bußgeld
- Bei Wahlen: Online-Wahlschein beantragen
- Fundsache online
- Bearbeitungsstatus Pass oder Personalausweis
- Stadttheater online Tickets (Link)
- Gewerbe (An-, Um- und Abmeldungen)
- Geodaten

# Dezernat II

zugeordnete Organisationseinheiten:

- Stadtkämmerei (Amt 20)
- Stadtkasse (Amt 21)
- Rechts- und Versicherungsamt (Amt 30)
- Stadtplanungsamt (Amt 61)
- Seestadt Immobilien (Wirtschaftsbetrieb) \*

\* organisatorisch zugeordnet



## Haushaltsvolumen (Haushaltssoll)

Jahr	Haushaltsvolumen (Haushaltssoll) in Mio. EUR						
	Gesamt- volumen (brutto)	Einnahmen			Ausgaben		
		davon			davon		
		Einnahmen der lfd. Rechnung <sup>1)</sup>	Einnahmen der Kapital- rechnung	Besondere Finan- zierungs- vorgänge <sup>2)</sup>	Ausgaben der lfd. Rechnung <sup>3)</sup>	Ausgaben der Kapital- rechnung	Besondere Finan- zierungs- vorgänge <sup>4)</sup>
2018	742,8	654,4	17,8	70,6	630,7	48,8	63,3
2019	742,6	665,0	14,9	62,7	632,2	45,9	64,5
2020	714,6	646,6	18,1	49,9	661,4	46,1	7,2
2021	799,6	685,6	18,0	96,0	688,3	51,4	0,0

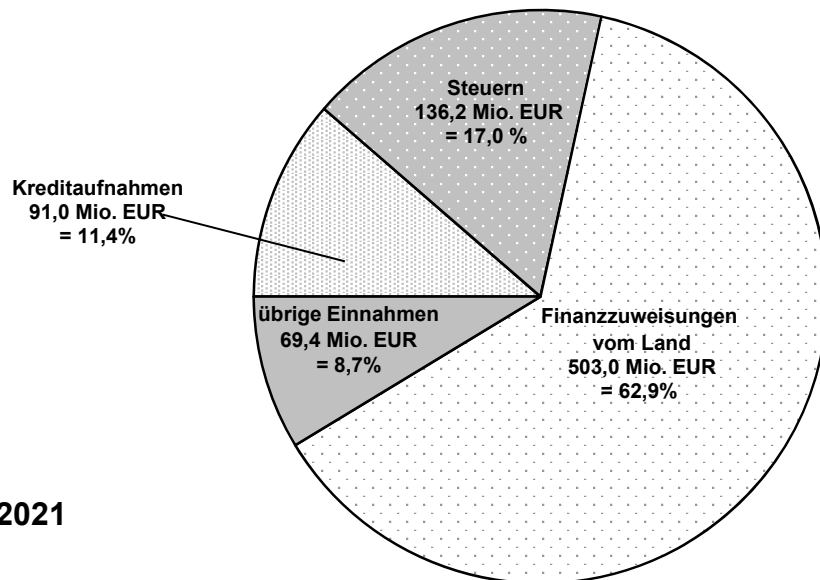
<sup>1)</sup> einschließlich "Globale Mehreinnahmen bzw. Mindereinnahmen"

<sup>2)</sup> einschließlich Bruttokreditaufnahme


<sup>3)</sup> einschließlich "Globale Mehrausgaben bzw. Minderausgaben"

<sup>4)</sup> einschließlich Tilgungen

### Einnahmen 2021



### Ausgaben 2021



## Haushaltsvolumen (Rechnungsergebnisse nach Einzelplänen)

### Einnahmen (in Mio. EUR)

Einzelplan	2018	2019	2020
60 Allgemeine Verwaltung	0,9	1,0	1,2
61 Öffentliche Sicherheit und Ordnung	62,9	66,4	68,8
62 Schulen	130,4	136,6	164,0
63 Kultur	3,0	4,2	3,0
64 Sozial- und Jugendhilfe	115,3	121,5	140,8
65 Gesundheits- und Jugendpflege	3,1	4,3	3,2
66 Bau- und Wohnungswesen	8,9	13,8	14,1
67 Öffentliche Einrichtungen und Wirtschaftsförderung	7,9	9,8	8,2
68 Wirtschaftliche Unternehmen	6,1	6,1	6,0
69 Finanzen und Steuern	413,1	429,3	349,0
Summe der Einnahmen	751,6	793,0	758,2

### Ausgaben (in Mio. EUR)

Einzelplan	2018	2019	2020
60 Allgemeine Verwaltung	14,5	15,3	17,1
61 Öffentliche Sicherheit und Ordnung	78,0	81,1	88,9
62 Schulen	159,4	167,1	184,4
63 Kultur	23,3	24,3	23,9
64 Sozial- und Jugendhilfe	236,6	249,3	265,3
65 Gesundheits- und Jugendpflege	14,9	16,8	17,0
66 Bau- und Wohnungswesen	30,4	33,0	38,5
67 Öffentliche Einrichtungen und Wirtschaftsförderung	33,0	33,9	28,7
68 Wirtschaftliche Unternehmen	13,7	13,8	14,2
69 Finanzen und Steuern	147,8	158,4	80,3
Summe der Ausgaben	751,6	793,0	758,2

## Haushaltsvolumen (Rechnungsergebnisse)

Haushaltsvolumen (Rechnungsergebnisse) in Mio. EUR	2018	2019	2020
Haushaltsausgabevolumen	751,6	793,0	758,2
davon Investitionen	42,2	70,1	45,9
<b>Ausgewählte Einnahmen</b>			
Steuereinnahmen	124,9	136,9	123,8
Schlüsselzuweisungen	107,2	108,4	145,7
Steuervorabausgleich	-	-	-
<b>Ausgewählte Ausgaben</b>			
Personalkosten (ohne Schulen, Vollzugspolizei, Arbeitsbeschaffungsmaßnahmen)	149,4	155,5	163,3
Sozialleistungen	172,7	176,9	185,0
Zinsen	50,8	50,0	0,9

## Verschuldung

	2018	2019	2020
Darlehensaufnahme in Mio. EUR	82,0	83,0	27,5
Schuldenstand zum 31.12. in Mio. EUR	1 607,1	1 646,7	27,5
Pro-Kopf-Verschuldung in EUR <sup>1)</sup>	14 143	14 490	242

<sup>1)</sup> Die Berechnung der Pro-Kopf-Verschuldung wurde auf der Basis der amtlichen Bevölkerungszahl des Statistischen Landesamtes Bremen auf Basis der Ergebnisse des Zensus 2011 zum 31.12. des jeweiligen Jahres vorgenommen.

## Stadtkasse

### Buchhaltung/Zahlungsverkehr

Jahr	Buchungen	Aufklärung unklarer Einzahlungen	Barauszahlungen
2017	804 183	32 559	3 808
2018	801 434	30 137	3 147
2019	823 110	31 806	3 047
2020	800 034	27 856	2 234
2021	995 465	28 128	1 665

### Vollstreckung

Jahr	Fallzahlen				
	Mahnungen	Vollstreckungs- aufträge	Forderungs- pfändungen	Zwangsversteige- rungsanträge (Grundvermögen)	Insolvenz- verfahren
2017	36 179	15 998	1 531	47	509
2018	34 807	13 149	1 333	25	397
2019	36 400	14 752	1 663	10	467
2020	33 897	12 370	1 277	9	497
2021	46 918	16 214	1 284	12	534

Jahr	Amts- und Vollstreckungshilfe für auswärtige Gläubiger	Vermögensauskunftverfahren		
	Anzahl	Anzahl	Einnahmen	eingeholte Vermögens- auskünfte
2017	4 437	545	40 966,24 EUR	63
2018	3 938	295	32 985,72 EUR	28
2019 <sup>1)</sup>	4 380	226	6 089,77 EUR	17
2020	3 862	490	33 515,16 EUR	53
2021	3 803	357	29 593,71 EUR	17

<sup>1)</sup> 2019 war eine 0,5 Stelle für die Bearbeitung von Vermögensauskünften nicht besetzt.



## Rechts- und Versicherungsamt

Das Rechts- und Versicherungsamt ist als Querschnittsamt für die gesamte Stadtverwaltung tätig und gewährleistet die rechtliche Beratung und Prozessführung für die Dezernate, Referate, Betriebe und Ämter des Magistrats, der Stadtverordnetenversammlung und der Entsorgungsbetriebe Bremerhaven als selbstständige Anstalt öffentlichen Rechts. Für einen Teil der Ämter und Referate und die Entsorgungsbetriebe Bremerhaven werden zudem Widersprüche bearbeitet.

Darüber hinaus erteilt das Amt Auskünfte und gibt Hilfe bei Antragstellungen im Bereich der Sozialversicherung – vornehmlich in rentenversicherungsrechtlichen Fragen – und Beratungen im Bereich der VBL (= Versorgungsanstalt des Bundes und der Länder). Es stellt die Betreuung der städtischen Versicherungen, die Begleitung von Zwangsversteigerungen, das Stellen von Strafanzeigen und -anträgen und den Einzug privatrechtlicher Forderungen für die Stadt Bremerhaven sicher.

Aktuell verfügt das Rechts- und Versicherungsamt über 15 Mitarbeitende. Angesichts der anhaltend hohen Eingangszahlen im Bereich der juristischen Sachbearbeitung konnte die Anzahl der Mitarbeitenden (nach Köpfen) in diesem Bereich seit 2018 von fünf auf sieben (Stand im Jahr 2021) gesteigert werden.

Öffentlichkeitswirksame Fälle, die von Amt 30 betreut wurden und im Jahr 2021 rechtskräftig gerichtlich entschieden wurden, waren insbesondere die Frage der Rechtmäßigkeit der vom Magistrat verhängten Ausgangssperre im Frühjahr 2021, der Ausschluss eines Stadtverordneten aus einer Sitzung der Stadtverordnetenversammlung wegen der fehlenden Bereitschaft zum Tragen einer Mund-Nase-Bedeckung oder die Klage eines Bremerhavener Bürgers gegen das Tempolimit in der „Alten Bürger“. Hinsichtlich der Ausgangssperre hat die Stadt Bremerhaven dabei teilweise und in den beiden anderen Fällen vollständig vor Gericht obsiegt.

Im Übrigen wurde im Jahr 2021 die Einführung der elektronischen Akte in Zusammenarbeit mit dem Digitalisierungsbüro der Magistratskanzlei weiter auf den Weg gebracht. Größtenteils arbeitet das Rechts- und Versicherungsamt ohnehin seit Jahren bereits mit elektronischen Fachverfahren.



# Dezernat IV

zugeordnete Organisationseinheiten:

- Schulamt (Amt 40)
- Kulturamt (Amt 41)
- Stadtarchiv (Amtsstelle 41 A)
- Stadtbibliothek (Amtsstelle 41 B)
- Volkshochschule (Amt 43)
- Historisches Museum Bremerhaven/Morgenstern-Museum (Amt 45)
- Theater und Orchester (Amt 46)
- Amt für Jugend, Familie und Frauen (Amt 51)
- Helene-Kaisen-Haus (Wirtschaftsbetrieb) \*

\* organisatorisch zugeordnet



## Allgemeinbildende (ohne Abendschulen) und berufliche Schulen, Schüler:innen, Klassenverbände

Schul- jahr	Schulen <sup>1)</sup>								
	öffentliche							berufliche	Privat- schulen <sup>2)</sup>
	allgemeinbildende								
	Grund- schulen Kl. 1 - 4	weiter- führende Kl. 5 - 10	Gym. Kl. 5 - 13	GyO Kl. 11 - 13	Sonder- schulen <sup>3)4)</sup>	ins- gesamt			

2018/2019	18	11	1	2	1	32	5	2
2019/2020	19	11	1	2	-	33	5	2
2020/2021	19	11	1	2	-	33	5	2
2021/2022	19	11	1	2	-	33	5	2

Schul- jahr	Schüler:innen								
	öffentliche							berufliche	Privat- schulen <sup>2)</sup>
	allgemeinbildende								
	Grund- schulen Kl. 1 - 4	weiter- führende Kl. 5 - 10	Gym. Kl. 5 - 13	GyO Kl. 11 - 13	Sonder- schulen <sup>3)4)</sup>	ins- gesamt			

2018/2019	4 130	5 114	1 216	1 158	30	11 648	5 170	710
2019/2020	4 128	5 292	1 201	1 212	-	11 833	4 963	695
2020/2021	4 143	5 399	1 150	1 230	-	11 922	4 852	690
2021/2022	4 354	5 441	1 079	1 224	-	12 098	4 737	671

Schul- jahr	Klassenverbände								
	öffentliche							berufliche	Privat- schulen <sup>2)</sup>
	allgemeinbildende								
	Grund- schulen Kl. 1 - 4	weiter- führende Kl. 5 - 10	Gym. Sek I	GyO Sek II	Sonder- schulen <sup>3)4)</sup>	ins- gesamt			

2018/2019	194	253	28	Kurssystem	2	477	295	30
2019/2020	197	263	26		-	514	294	29
2020/2021	198	253	25		-	476	301	29
2021/2022	206	255	22		-	483	298	29

<sup>1)</sup> nach Organisationseinheiten

<sup>2)</sup> Grund- und weiterführende Schulen nicht getrennt

<sup>3)</sup> ab 2018 Förderzentrum

<sup>4)</sup> ab Schuljahr 2018/2019 Integrierte Schulen

## Schüler:innenzahlen nach Schulgattungen, Klassenverbände und Durchschnitts-

Schulgattung	2018/2019							
	Klassenverbände	Schüler:innen			Ø Frequenz <sup>1)</sup>	Schulabgänger:innen <sup>3)</sup>		
		männlich	weiblich	insgesamt		männlich	weiblich	insgesamt
<b>A. Allgemeinbildende Schulen</b>								
<b>Primarbereich</b>								
Grundschule (Kl. 1 - 4)	194	2 166	1 964	4 130	21,3	-	-	-
Zwischensumme	194	2 166	1 964	4 130	21,3	-	-	-
<b>Sekundarbereich I</b>								
Werkschule	4	16	5	21	5,3	15	4	9
Förderzentrum sonstiges	2	26	4	30	15,0	-	-	-
VB-Klassen	14	86	82	168	12,0	27	18	45
Gymnasium	28	337	375	712	25,4	10	8	18
Oberschule	235	2 535	2 390	4 925	21,0	334	298	632
Zwischensumme	283	3 000	2 856	5 856	20,7	386	328	714
<b>Sekundarbereich II</b>								
VB-Klassen	2	13	21	34	17,0	5	8	13
Gymnasiale Oberstufe	*	714	880	1 594	-	234	302	536
<b>Förderschule<sup>2)</sup></b>								
Schule für geistig Behinderte	-	-	-	-	-	-	-	-
<b>S u m m e A</b>	<b>479</b>	<b>5 893</b>	<b>5 721</b>	<b>11 614</b>	<b>20,9</b>	<b>625</b>	<b>638</b>	<b>1 263</b>
<b>B. Berufliche Schulen</b>								
Berufsschule (Teilzeitschüler:innen)	190	2 159	1 304	3 463	18,4	351	216	567
Berufsfachschulen u. a. (Vollzeitschüler:innen)	105	814	893	1 707	16,3	378	296	674
<b>S u m m e B</b>	<b>295</b>	<b>2 973</b>	<b>2 197</b>	<b>5 170</b>	<b>17,5</b>	<b>729</b>	<b>512</b>	<b>1 241</b>
<b>C. Privatschulen</b>								
Grundschule (Kl. 1 - 4)	12	139	148	287	23,9	-	-	-
Sekundarschule	18	213	210	423	23,5	.	.	.
<b>S u m m e C</b>	<b>30</b>	<b>352</b>	<b>358</b>	<b>710</b>	<b>23,7</b>	.	.	.
<b>Gesamtsumme A + B + C</b>	<b>804</b>	<b>9 218</b>	<b>8 276</b>	<b>17 494</b>	<b>19,8</b>	.	.	.

\* = Kurssystem

<sup>1)</sup> Summe A und Gesamtsumme A + B + C ohne Gymnasiale Oberstufe

<sup>2)</sup> verlagert in den Bereich der Beruflichen Schulen (in Berufsfachschulen enthalten)

<sup>3)</sup> Berufliche Schulen: nur Abgänger:innen, die an der Prüfung erfolgreich teilgenommen haben.

## frequenzen sowie Anzahl der Schulabgänger:innen

Schulgattung	2019/2020							
	Klassenverbände	Schüler:innen			Ø Frequenz <sup>1)</sup>	Schulabgänger:innen <sup>3)</sup>		
		männlich	weiblich	insgesamt		männlich	weiblich	insgesamt
<b>A. Allgemeinbildende Schulen</b>								
<b>Primarbereich</b>								
Grundschule (Kl. 1 - 4)	197	2 136	1 992	4 128	21,0	-	-	-
Zwischensumme	197	2 136	1 992	4 128	21,0	-	-	-
<b>Sekundarbereich I</b>								
Werkschule	8	34	15	49	6,1	1	-	1
Förderzentrum sonstiges <sup>2)</sup>	-	-	-	-	-	-	-	-
VB-Klassen	9	-	-	-	-	14	5	19
Gymnasium	26	322	365	687	26,4	9	7	16
Oberschule	246	2 743	2 500	5 243	21,3	314	299	613
Zwischensumme	289	3 099	2 880	5 979	20,7	338	311	649
<b>Sekundarbereich II</b>								
VB-Klassen	2	12	13	25	12,5	2	3	5
Gymnasiale Oberstufe	*	747	954	1 701	-	223	268	491
<b>S u m m e A</b>	<b>514</b>	<b>5 994</b>	<b>5 839</b>	<b>11 833</b>	<b>23,0</b>	<b>563</b>	<b>582</b>	<b>1 145</b>
<b>B. Berufliche Schulen</b>								
Berufsschule (Teilzeitschüler:innen)	211	2 281	1 368	3 649	17,3	700	448	1 148
Berufsfachschulen u. a. (Vollzeitschüler:innen)	83	609	705	1 314	15,8	385	421	806
<b>S u m m e B</b>	<b>294</b>	<b>2 890</b>	<b>2 073</b>	<b>4 963</b>	<b>16,9</b>	<b>1 085</b>	<b>869</b>	<b>1 954</b>
<b>C. Privatschulen</b>								
Grundschule (Kl. 1 - 4)	12	130	158	288	24,0	-	-	-
Sekundarschule	17	206	201	407	23,9	.	.	.
<b>S u m m e C</b>	<b>29</b>	<b>336</b>	<b>359</b>	<b>695</b>	<b>24,0</b>	<b>.</b>	<b>.</b>	<b>.</b>
<b>Gesamtsumme A + B + C</b>	<b>837</b>	<b>9 220</b>	<b>8 271</b>	<b>17 491</b>	<b>20,9</b>	<b>.</b>	<b>.</b>	<b>.</b>

\* = Kurssystem

<sup>1)</sup> Summe A und Gesamtsumme A + B + C ohne Gymnasiale Oberstufe

<sup>2)</sup> Inklusion an Regelschulen

<sup>3)</sup> Berufliche Schulen: nur Abgänger:innen, die an der Prüfung erfolgreich teilgenommen haben.

Schulgattung	2020/2021							
	Klassenverbände	Schüler:innen			Ø Frequenz <sup>1)</sup>	Schulabgänger:innen <sup>2)</sup>		
		männlich	weiblich	insgesamt		männlich	weiblich	insgesamt
<b>A. Allgemeinbildende Schulen</b>								
<b>Primarbereich</b>								
Grundschule (Kl. 1 - 4)	198	2 145	1 998	4 143	20,9	-	-	-
Zwischensumme	198	2 145	1 998	4 143	20,9	-	-	-
<b>Sekundarbereich I</b>								
Werkschule	12	60	21	81	6,8	17	9	26
VB-Klassen	10	-	-	-	-	-	-	-
Gymnasium	25	297	320	617	24,7	2	1	3
Oberschule	253	2 846	2 553	5 399	21,3	352	267	619
Zwischensumme	300	3 203	2 894	6 097	20,3	371	277	648
<b>Sekundarbereich II</b>								
VB-Klassen	1	5	5	10	10,0	-	-	-
Gymnasiale Oberstufe	*	759	994	1 753	-	248	318	566
<b>S u m m e A</b>	<b>499</b>	<b>6 112</b>	<b>5 891</b>	<b>12 003</b>	<b>24,1</b>	<b>619</b>	<b>595</b>	<b>1 214</b>
<b>B. Berufliche Schulen</b>								
Berufsschule (Teilzeitschüler:innen)	194	2 095	1 172	3 267	16,8	570	364	934
Berufsfachschulen u. a. (Vollzeitschüler:innen)	107	679	906	1 585	14,8	407	447	854
<b>S u m m e B</b>	<b>301</b>	<b>2 774</b>	<b>2 078</b>	<b>4 852</b>	<b>16,1</b>	<b>977</b>	<b>811</b>	<b>1 788</b>
<b>C. Privatschulen</b>								
Grundschule (Kl. 1 - 4)	12	129	156	285	23,8	-	-	-
Sekundarschule	17	203	202	405	23,8	14	12	26
<b>S u m m e C</b>	<b>29</b>	<b>332</b>	<b>358</b>	<b>690</b>	<b>23,8</b>	<b>14</b>	<b>12</b>	<b>26</b>
<b>Gesamtsumme A + B + C</b>	<b>829</b>	<b>9 218</b>	<b>8 327</b>	<b>17 545</b>	<b>21,2</b>	<b>1 610</b>	<b>1 418</b>	<b>3 028</b>

\* = Kurssystem

<sup>1)</sup> Summe A und Gesamtsumme A + B + C ohne Gymnasiale Oberstufe

<sup>2)</sup> Berufliche Schulen: nur Abgänger:innen, die an der Prüfung erfolgreich teilgenommen haben.



Schulgattung	2021/2022							
	Klassenverbände	Schüler:innen			Ø Frequenz <sup>1)</sup>	Schulabgänger:innen <sup>2)</sup>		
		männlich	weiblich	insgesamt		männlich	weiblich	insgesamt
<b>A. Allgemeinbildende Schulen</b>								
<b>Primarbereich</b>								
Grundschule (Kl. 1 - 4)	206	2 287	2 067	4 354	21,1	-	-	-
Zwischensumme	206	2 287	2 067	4 354	21,1	-	-	-
<b>Sekundarbereich I</b>								
Werkschule	8	60	22	82	10,3	.	.	.
VB-Klassen	9	-	-	-	-	-	-	-
Gymnasium	22	268	296	564	25,6	.	.	.
Oberschule	255	2 853	2 588	5 441	21,3	.	.	.
Zwischensumme	294	3 181	2 906	6 087	20,7	.	.	.
<b>Sekundarbereich II</b>								
VB-Klassen	-	-	-	-	-	-	-	-
Gymnasiale Oberstufe	*	758	981	1 739	-	.	.	.
<b>S u m m e A</b>	<b>500</b>	<b>6 226</b>	<b>5 954</b>	<b>12 180</b>	<b>24,4</b>	<b>619</b>	<b>595</b>	<b>1 214</b>
<b>B. Berufliche Schulen</b>								
Berufsschule (Teilzeitschüler:innen)	195	2 095	1 114	3 209	16,5	.	.	.
Berufsfachschulen u. a. (Vollzeitschüler:innen)	103	683	845	1 528	14,8	.	.	.
<b>S u m m e B</b>	<b>298</b>	<b>2 778</b>	<b>1 959</b>	<b>4 737</b>	<b>15,9</b>	<b>.</b>	<b>.</b>	<b>.</b>
<b>C. Privatschulen</b>								
Grundschule (Kl. 1 - 4)	12	129	144	273	22,8	-	-	-
Sekundarschule	17	196	202	398	23,4	.	.	.
<b>S u m m e C</b>	<b>29</b>	<b>325</b>	<b>346</b>	<b>671</b>	<b>23,1</b>	<b>.</b>	<b>.</b>	<b>.</b>
<b>Gesamtsumme A + B + C</b>	<b>827</b>	<b>9 329</b>	<b>8 259</b>	<b>17 588</b>	<b>21,3</b>	<b>.</b>	<b>.</b>	<b>.</b>

\* = Kurssystem

<sup>1)</sup> Summe A und Gesamtsumme A + B + C ohne Gymnasiale Oberstufe

<sup>2)</sup> Berufliche Schulen: nur Abgänger:innen, die an der Prüfung erfolgreich teilgenommen haben

## Lehrerfortbildungsinstitut (LFI) <sup>1)</sup>

Mitarbeiter:innen	2018/2019		2019/2020		2020/2021	
	weiblich	männlich	weiblich	männlich	weiblich	männlich
Leitung	1,00	-	1,00	-	1,00	-
Päd. Mitarbeiter:innen	2,50	-	1,50	0,75	2,50	0,75
Verwaltung	1,50	-	1,50	-	0,68	-
Fachberater:innen (Abordnungen 2 - 8 Std.)	10,00	14,00	22,00	15,00	10,00	12,00

Fortbildungen	2018/2019	2019/2020	2020/2021
Anzahl	590	390	482
Teilnehmer:innen	6 277	3 312	3 712
davon weiblich	4 572	2 455	2 808
männlich	1 705	907	904
Teilnehmer:innen-Stunden	49 618	23 138	21 622

## Regionales Beratungs- und Unterstützungszentrum (ReBUZ) <sup>1)</sup>

Mitarbeiter:innen	2018/2019		2019/2020		2020/2021	
	weiblich	männlich	weiblich	männlich	weiblich	männlich
Leitung	-	1	-	1	-	1
Beratung und Unterstützung	14	3	14	2	16	1
darunter Teilzeit	6	-	6	-	7	-
Verwaltung	2	-	2	-	2	-
darunter Teilzeit	2	-	2	-	2	-

Schüler:innen	2018/2019		2019/2020		2020/2021	
	weiblich	männlich	weiblich	männlich	weiblich	männlich
Neuanmeldungen	344	502	226	357	284	383

Kollegiale Fallbesprechungen <sup>2)</sup>	2018/2019	2019/2020	2020/2021
Anzahl	262	164	186

<sup>1)</sup> Die Einrichtungen Lehrerfortbildungsinstitut (LFI) und Regionales Beratungs- und Unterstützungszentrum (ReBUZ) wurden bisher unter der Amtsstelle 40S (Schulische Dienste) geführt. Seit März 2019 gehören diese als Abteilungen zum Schulamt.

<sup>2)</sup> Unter kollegialen Fallbesprechungen sind Gespräche mit Lehrer:innen über Schüler:innen zu verstehen, bei denen durch die Beratung eine Anmeldung beim ReBUZ evtl. nicht notwendig wird.

## Medienzentrum <sup>1)</sup>

Mitarbeiter:innen	2018/2019		2019/2020		2020/2021	
	weiblich	männlich	weiblich	männlich	weiblich	männlich
Leitung	-	1	-	1	-	1
Mitarbeiter:innen	2	19	3	24	4	24
Auszubildende	-	-	-	-	-	-

Medien, Hardware und Dienstleistungen	2018/2019	2019/2020	2020/2021
Vorhandene Verleihmedien (Film)	2 845	2 092	2 139
davon VHS	1 018	147	145
DVD	1 827	1 945	1 994
Verleihvorgänge Filme	691	667	187
Vorhandene Verleihmedien (Hardware)	132	132	132
Verleihvorgänge Hardware	151	126	17
Reparaturen von Geräten	100	96	86
Technische Hilfeleistungen für schulische Projekte	572	404	339
Serverbestand in den Schulen	40	40	40
Endgerätebestand in den Schulen	3 425	3 425	3 484
Tablet-PC in den Schulen	1 050	2 500	15 546

## Jugendberufsagentur <sup>1)</sup>

Mitarbeiter:innen	2018/2019		2019/2020		2020/2021	
	weiblich	männlich	weiblich	männlich	weiblich	männlich
Leitung	1	-	1	-	1	-
Koordination Berufsorientierung	1	-	1	-	1	-
Servicestelle	1	-	1	-	1	-
Abordnungen Sek II (5 x 5 Std.)	2	3	2	3	3	2
Projektmitarbeiter:innen	-	-	-	-	1	-

Kontakte / beratene Personen unter 25 Jahren	2018/2019	2019/2020	2020/2021
Vorsprachen am Empfang JBA	1 147	1 147	- <sup>2)</sup>
Vorsprachen im Bereich Schule	10	8	- <sup>2)</sup>
JBA Aktionen m. Schüler:innen	186	281	- <sup>2)</sup>
Anzahl Einwilligungserklärungen	639	636	287 <sup>3)</sup>

1) Die Einrichtungen Medienzentrum und Jugendberufsagentur (JBA) wurden bisher unter der Amtsstelle 40S (Schulische Dienste) geführt. Seit März 2019 gehören diese als Abteilungen zum Schulamt.

2) Coronabedingt ausgefallen. Weiterleitung an Beratung Schulpflichtige der Werkstattschule.

3) auslaufendes Verfahren aufgrund neuer Gesetzeslage.

## Kulturamt

Jahr 2019

Einrichtung	Veranstaltungen/Kurse	Besucher:innen und Teilnehmer:innen	Veröffentlichungen	Medienproduktionen/Sendungen	Zuschauer:innen und Zuhörer:innen
Kulturamt	22	27 477	1	-	-
Kulturbüro Bremerhaven	687	34 384	-	35	25 200
Jugendmusikschule	43	11 429	-	-	-
Jugendkunstschule	-	25	-	-	-
insgesamt	752	73 315	1	35	25 200

Jahr 2020

Einrichtung	Veranstaltungen/Kurse	Besucher:innen und Teilnehmer:innen	Veröffentlichungen	Medienproduktionen/Sendungen	Zuschauer:innen und Zuhörer:innen
Kulturamt	22	6 763	1	-	-
Kulturbüro Bremerhaven	35	1 421	-	-	1 350
Jugendmusikschule	7	715	-	-	-
Jugendkunstschule	-	27	-	-	-
insgesamt	64	8 926	1	-	1 350

Jahr 2021

Einrichtung	Veranstaltungen/Kurse	Besucher:innen und Teilnehmer:innen	Veröffentlichungen	Medienproduktionen/Sendungen	Zuschauer:innen und Zuhörer:innen
Kulturamt	43	17 816	-	-	-
Kulturbüro Bremerhaven	5	7 100	-	-	-
Jugendmusikschule	21	472	-	-	-
Jugendkunstschule	1	70	-	-	-
insgesamt	70	25 458	-	-	-

Zum Kulturamt gehören die Einrichtungen Jugendmusikschule, die Stadtteilkulturarbeit im Dienstleistungszentrum Grünhöfe, das Koordinationsbüro Kulturelle Bildung und die Jugendkunstschule. Als Amtsstellen sind das Stadtarchiv und die Stadtbibliothek in haushaltsrechtlicher und personalwirtschaftlicher Hinsicht dem Kulturamt zugeordnet.

Das Kulturamt führt größere Veranstaltungen durch wie die „Lange Nacht der Kultur“, „Kino im Hafen“ oder das „Theatrale Lichterspektakel im Speckenbütteler Park“ und gestaltet die Gedenkveranstaltungen für die Opfer des Nationalsozialismus. Seit Jahren organisiert das Kulturamt die Umsetzung des Projektes „Verlegung von Stolpersteinen“ des Künstlers Gunter Demnig in Bremerhaven.

Im Jahr 2019 hat das Kulturamt eine Veranstaltungsreihe konzipiert und begonnen, die unter dem Titel „Die Reise zur Seele der Stadt“ im 2-Jahresturnus bis zum Stadtjubiläum 2027 stattfinden wird. Es handelt sich um identitätsstiftende Veranstaltungen, die sich an die Bürger:innen richten und ihnen die Besonderheiten der Stadt aufzeigen sollen. Den Start hat am 1. Mai 2019 der „Lustwandel“ gemacht. Fortsetzungen folgten mit dem „Hafenkneipenfestival“ (2019 und 2020) und „Hereinspaziert“ (Führungen durch das Tivoli, 2021).

Darüber hinaus vergibt das Kulturamt mit diversen Kooperationspartnern Preise: den „Jeanette Schocken Preis“ - Bremerhavener Bürgerpreis für Literatur, den Förderpreis aus der Stiftung der Weser-Elbe Sparkasse Bremerhaven zur Förderung der Bildung und Erziehung junger Menschen im musischen Bereich und den Hermann-Allmers-Preis für Heimatforschung.

Der sonst regelmäßig stattfindende Schüleraustausch mit der Partnerstadt Cherbourg oder Kontakte zu den anderen Partnerstädten haben in den Jahren 2020 und 2021 Corona-bedingt nicht stattgefunden.

Das Kulturamt vergibt Zuschüsse an Vereine und Einzelpersonen, organisiert den „Bremerhavener Kulturtopf“ und fördert Institutionen. Als ein Ergebnis der Zukunftswerkstatt wurden die Förderrichtlinien überarbeitet und mit Zielen der Stadtentwicklung verknüpft. Zum Zuständigkeitsbereich des Kulturamtes gehören auch die „Kunst im öffentlichen Raum“ und die Künstlerförderung.

Zudem hat das Kulturamt eine eigene Edition aufgebaut, in der historische Schriften, Kunstkataloge, Ansichtskarten, das Kulturadressbuch und die Dokumentation der Jeanette Schocken Preisverleihung erscheinen. Zuletzt erschienen im Jahr 2020 die „Bremerhavener Skizzen“, zehn Postkarten mit Zeichnungen von Arno Bojahr.

Stadtübergreifende und regionale kulturelle Projekte werden vom Kulturamt initiiert und kooperiert (z. B. der „Tag des offenen Ateliers“). Neue kulturelle Projekte und Kooperationen werden zumeist jährlich initiiert.

Das Kulturamt ist Mitglied in der INTHEGA (Interessengemeinschaft der Städte mit Theatergastspielen e. V.), die Kulturamtsleiterin Dorothee Starke ist seit Mai 2019 Präsidentin des geschäftsführenden Vorstandes der INTHEGA.

Seit dem Jahr 2020 hat sich das Kulturamt Corona-bedingt verstärkt als Koordinierungs- und Beratungsstelle für die Kulturschaffenden und kulturellen Institutionen der Stadt profiliert. Das Kulturamt ist eng in die Abwicklung des Landesbremische Künstlerstipendienprogramm eingebunden und steht im Zusammenhang mit anderen Landesprogrammen in stetem Austausch mit der Bremischen Kulturbehörde und der BIS Bremerhaven. Auf Stadtebene wurden Gesprächsrunden für verschiedene Sparten initiiert, z. B. der Runde Tisch Tanz oder die Spartengespräche bildende Kunst oder Musik.

Die Jugendkunstschule bietet interessierten Kindern und Jugendlichen ab sechs Jahren sowie jungen Erwachsenen bis 18 Jahren die Möglichkeit, alle Bereiche der bildenden Kunst kennenzulernen. In einer lockeren Atmosphäre werden Kenntnisse wie Farblehre, Schule des Sehens und Gestaltens, vor allem aber gestalterische und kreative Tätigkeiten vermittelt.

Die Jugendmusikschule soll im Rahmen allgemein erzieherischer Aufgaben allen Kindern, Jugendlichen und Eltern der Musikschüler:innen ein Angebot zu aktiver Beschäftigung mit der Musik machen. Sie soll Musikliebe wecken, Musikverständnis fördern sowie das Lernen und Musizieren nach pädagogischen und musikalischen Gesichtspunkten lenken.

Das Koordinationsbüro „Kulturelle Bildung“ unterstützt Schulen bei der Planung und Umsetzung von kulturellen Bildungsprojekten, fördert Kooperationsprojekte zwischen Schulen und Kultureinrichtungen oder Künstler:innen und informiert und vernetzt im Bereich kultureller Bildung.

Die Stadtteilkulturarbeit, seit 2020 unter neuer Leitung, initiiert stadtteilrelevante und stadtteilübergreifende kulturell innovative Projekte, beispielsweise den „Bremerhavener Kultursommer“ oder die „ArtSpace“ in der Alten Bürger. Es konzipiert und organisiert Veranstaltungen, Kurse und Workshops, veranstaltet Ortsteil- und Kulturfeste, oft in Kooperation mit verschiedenen Trägern und Institutionen. Dazu gehören beispielsweise die Schulkinowochen, die KinderKulturAkademie oder Lesungen von H. P. Lovecraft.

## Stadtarchiv

	2018	2019	2020	2021
übernommenes Schriftgut (lfd. Meter)	39,8	61,5	32,3	37,8
erschlossene Archivalieneinheiten	5 371	2 833	2 027	1 124
Benutzer:innen und Anfragen	2 388	1 940	1 572	1 594
Veranstaltungen	28	23	-	7
Teilnehmer:innen bei Veranstaltungen	1 732	1 996	-	336
Veröffentlichungen	4	1	-	3

Die in der Tabelle aufgeführten Kennzahlen bilden die verschiedenen Aufgabenbereiche des Stadtarchivs als Kompetenzzentrum für die Geschichte Bremerhavens ab:

- Übernahme, Verwahrung und Erschließung des von der Stadtverwaltung und anderen Institutionen übernommenen Archivguts
- Nutzung des Archivguts im Leseraum des Stadtarchivs und Auskunftserteilung für Verwaltung und Öffentlichkeit
- Stadt- und Regionalforschung sowie historische Bildungsarbeit.

Der letztgenannte Aspekt umfasst neben einschlägigen Veröffentlichungen vor allem den breit gefächerten Veranstaltungsbereich. Zu diesem gehören öffentliche Vorträge, Ausstellungen, historische Stadtrundgänge, Sommerspaziergänge, Exkursionen und historische Fachtagungen, die zumeist in Gemeinschaft mit anderen Einrichtungen der Kultur, der Wissenschaft und der Geschichtsvermittlung ausgerichtet werden.

Durch die Einschränkung der Corona-Pandemie konnte die Veranstaltungsreihe erst im Frühjahr 2021 fortgesetzt werden. Das Stadtarchiv Bremerhaven veröffentlichte zwei Bände in der großen Veröffentlichungsreihe zur Bremerhavener Geschichte. Außerdem fanden wieder sehr gut besuchte Historische Stadtrundgänge statt. Das Stadtarchiv war als Mitglied im Organisationsteam für den "Tag der Stadtgeschichte" verantwortlich.

## Stadtbibliothek

	2018	2019	2020	2021
Medienbestand	151 484	149 161	143 217	136 624
darunter eMedien	4 380	4 866	5 428	5 759
Medienausleihe	502 049	472 987	336 472	274 081
darunter virtuelle Entleihungen	24 694	26 746	30 355	30 560
Besucher:innen	264 103	268 958	152 020	96 850
darunter Besucher:innen von Veranstaltungen	14 938	15 083	5 760	3 077
Veranstaltungen einschl. Führungen in die Bibliotheksbenutzung	919	977	420	233

Die Stadtbibliothek Bremerhaven besteht aus einer Zentrale in der Stadtmitte und einer Zweigstelle im Stadtnorden. Die Kundinnen und Kunden kommen schwerpunktmäßig aus dem Stadtgebiet, weniger aus dem Umland. Das Entleihen der Medien ist gebührenpflichtig mit einer sozialen Staffelung. Bei der Überschreitung der Leihfrist sind ebenfalls Gebühren zu zahlen. Die Nutzung der Medien in den Bibliotheksräumen ist kostenlos. Die fortlaufende Weiterentwicklung und Anpassung der Serviceangebote und Veranstaltungsformate an technische und gesellschaftliche Veränderungen ist ebenso Kernaufgabe wie die Bereitstellung eines aktuellen Medienangebots.

Mit ihrem umfangreichen Veranstaltungsprogramm leistet die Stadtbibliothek zudem einen wichtigen Beitrag zum kulturellen Leben in der Stadt und zur Integration Zugewanderter. Aufgrund ihrer barrierefreien Ausstattung ist sie sowohl bei der Mediennutzung als auch bei Veranstaltungen für Menschen mit Beeinträchtigungen gleichermaßen geeignet.

Die Bibliothek etabliert sich immer mehr als offener Treffpunkt für alle Altersgruppen. Kostenlos zu nutzende Internet-PCs, Schreibstationen und WLAN werden ebenso angeboten wie Konsolen zum kostenfreien Spielen, ein Lese-Café mit Zeitschriften und regelmäßige Beratungsangebote zum virtuellen Medienangebot (Onleihe) und zur Nutzung von Tablets und Smartphones.

Ein neues Konzept der Bibliothek als „Interkulturelles Zentrum“ und Ort der Begegnung befindet sich in der Ausarbeitung und wird 2022 strategisch weiterentwickelt und mit konkreten Maßnahmen und Zielsetzungen gefüllt.



## Veranstaltungen / Aktivitäten / Projekte

### Fachbereichsübergreifend

Aufgrund der pandemiebedingten Verordnungen und Sicherheitsrichtlinien konnten zahlreiche Veranstaltungen nur mit Halbgruppen oder gar nicht angeboten werden; die Zahlen der beiden Corona-Jahre 2020 und 2021 sprechen eine deutliche Sprache.

Vor dem Hintergrund der Corona-Pandemie erhalten wichtige gesellschaftliche Herausforderungen wie Demokratiestärkung und Digitale Teilhabe noch einmal ein neues Gewicht. Mit einem überarbeiteten Programmangebot sollte ab dem Frühjahrssemester 2021 auch dem allgemeinen gesellschaftlichen Wandel der letzten Jahre stärker Rechnung getragen werden. Dies gilt insbesondere für das Thema Umweltbildung im Fachbereich Gesellschaft. Im Fachbereich „Beruf – Lebenslanges Lernen“ soll künftig stärker in Bildungsketten gearbeitet werden und die Übergänge von Grundbildung über Schule zu Beruf mit Angeboten begleitet werden. Um dem Digital Schub gerecht zu werden, wurden – quer durch alle Fachbereiche – zusätzlich eine Vielzahl von Online-Veranstaltungen ins Programm aufgenommen. Besonderes Augenmerk verdient dabei die neue Reihe „VHS wissen live“, eine hochkarätige Vortragsreihe der VHS-Community mit Experten aus Gesellschaft und Wissenschaft.

### Fachbereich Mensch – Gesellschaft – Umwelt

Die Bildungszeiten waren weiterhin gut nachgefragt, ein Fakt, der angesichts vielfacher persönlicher Corona-Verunsicherung besonders erwähnenswert ist. Auch das Umstellen bewährter Angebote auf Online lief unerwartet gut. Dank des Hygienekonzeptes konnten auch Ausstellungen erfolgreich gezeigt werden. Als ausgesprochen erfolgreich erwies sich der Ausbau der „Draußen“-Angebote im naturkundlichen Bereich, (stadthistorische) Spaziergänge und Beobachtungen der heimischen Flora und Fauna.

### Fachbereich Kultur – Kunst – Kreativität

Ein Höhepunkt hinsichtlich der Teilnehmendenzahlen war die mit 24 Personen besetzte Online-Schreibwerkstatt. Die Literarischen Wochen hingegen mussten erstmals in ihrer über 35-jährigen Geschichte abgesagt werden. Einzelne Angebote der in 2020 nahezu runtergefahrenen Sparten Tanz, Gesang, Kunsthandwerk, Werken und Mode-Ideen konnten dank des VHS-Hygieneplans wieder durchgeführt werden. Die Resonanz konnte im gesamten Fachbereich wieder langsam Fahrt aufnehmen, mit besonders erfreulichen Ergebnissen für die Sommer-Akademie.

### Fachbereich Gesundheit – Ernährung

Zum Jahresthema „Veränderung“ konnten trotz der Pandemie Vorträge zu Gesundheitsfragen durchgeführt werden. Alle geplanten Kurse im Bereich Bewegung und Ernährung durften zunächst nicht stattfinden. Erst Ende Juni war eine Wiederaufnahme für einige Kurstage möglich. Die beliebten Kochkurse in der VHS-Kochschule 188° sind 2021 vorausschauend gar nicht erst in die Planung genommen worden. Erfolgreich waren im Bereich Prävention zwei Onlinekurse, die aus Präsenzveranstaltungen hervorgegangen sind.

### Fachbereich Sprachen – Integration

Aufgrund der anhaltenden Pandemielage wurden die Beratungen weiterhin überwiegend telefonisch, per Mail und sehr reduziert nach Terminabsprache persönlich durchgeführt. Die Kurse mussten bis Juni aussetzen. Bewährte didaktische Ansätze, wie z. B. Partner:innenarbeit, waren immer noch nicht möglich. Bei der Wiederaufnahme der Kurse gab es viele positive Rückmeldungen von Teilnehmer:innen, die froh waren, wieder in den Unterricht gehen zu können. Im Bereich der Auftragsmaßnahmen des BAMF konnte der Präsenzunterricht in den Sprachkursen sukzessiv ab Januar 2021 mit reduzierter Teilnehmer:innenzahl wieder aufgenommen werden. Die Teilnehmer:innenzahl bei den Einbürgerungstests ist von 85 (2020) auf 120 (2021) gestiegen und hat somit wieder das Niveau von 2019 (123) erreicht.

### Fachbereich Beruf - Lebenslanges Lernen

Die Alphabetisierungskurse konnten coronabedingt nicht ausgebaut werden, da die Ansprache ausschließlich persönlich geschieht. Neue Angebote, um digitale, soziale und technische Kompetenzen auszubauen, bilden die Grundlage im Bereich der Grundbildung, Migration und Integration. Spezielle Brückenkurse für Menschen, mit langsamerem Lerntempo zur Vorbereitung auf den Schulabschluss wurden geschaffen.

Im Sommer 2021 wurden als Abschluss des Schuljahrs zwei Prüfungen Berufsbildungsreife und sechs Prüfungen Erweiterte Berufsbildungsreife abgenommen. Alle Kandidaten haben bestanden. In der Kooperation mit der Abendschule Bremerhaven und anderen Bildungsträgern bieten wir aktuell Vorbereitungen auf die Schulabschlüsse für Erwachsene am Vormittag für spezielle Zielgruppen an.

Für bessere Chancen der beruflichen Entwicklung, haben wir ein neues Angebot an beruflichen Kompetenzkursen und die bewährten kaufmännischen Bildungsangebote Xpert Business in den Fokus gerückt.

### Fachbereich Digitales Leben

Der Fachbereich wurde mit Beginn 2021 inhaltlich umstrukturiert. Der Fokus des Fachbereichs liegt seitdem auf Kursangeboten mit lebensweltlichem Bezug. Dementsprechend bot das Programm Kurse zu den Themen IT-Grundlagen und Betriebssysteme, Smartphone und Tablet, Internet und IT-Sicherheit, Bildbearbeitung und Medienproduktion, Gestalten und Programmieren sowie Techniknutzung. Viele Veranstaltungen mussten aufgrund des Lockdowns ausfallen, ein Teil konnte im Sommer nachgeholt werden und erfreute sich großer Nachfrage. Insbesondere die Themen Smartphone- und Tabletnutzung sowie Office-Einführungskurse sind aktuell sehr beliebt und haben steigende Anmeldezahlen. Diesem Trend wurden auch die EDV-Kursräume durch Renovierungsmaßnahmen angepasst, indem ein EDV-Raum zukünftig auf stationäre PCs verzichtet und vorrangig für Kurse mit mobilen Endgeräten genutzt werden soll.

Jahr	realisierte Veranstaltungen	geplante Unterrichts- stunden	Prüfungen	Beratungen	Besucher:innen		
					insgesamt	davon (in %)	
						männlich	weiblich
2018	1 006	32 443	59	4 427	103 158	29	71
2019	908	32 496	50	3 969	95 710	30	70
2020 <sup>1)</sup>	668	29 374	31	2 931	48 826	28	72
2021 <sup>1)</sup>	645	30 056	58	1 665	38 106	29	71

<sup>1)</sup> Aufgrund der pandemiebedingten Sicherheitsrichtlinien konnten zahlreiche Veranstaltungen nur mit Halbgruppen oder gar nicht angeboten werden.

## Historisches Museum Bremerhaven

Jahr	Ausstellungen	Besucher:innen <sup>1)</sup>		
		männlich	weiblich	insgesamt
2018	4	14 116	13 644	27 760
2019	4	15 054	14 295	29 349
2020	4	7 815	7 099	14 914
2021	5	8 172	7 519	15 691

<sup>1)</sup> Darin enthalten sind die Besucher:innen des Fischereimotorschiffes GERA (Museumsschiff-Außenstelle).

Das Historische Museum Bremerhaven ist das regionalgeschichtliche Museum der Stadt. Sein Betrachtungszeitraum erstreckt sich von der Ur- und Frühgeschichte bis zur Gegenwart. Es versteht sich als Museum, das dem Publikum die Geschichte Bremerhavens, seiner Vorgängergemeinden und des Unterweserraums in leicht verständlicher Form, fachwissenschaftlich aufbereitet zugänglich macht sowie seine Quellen und seine Expertise in stadtgesellschaftliche Debatten einbringt.

Räumlich umfasst das Museum ein Hauptgebäude und zwei separate Magazine. Darüber hinaus unterhält es im Fischereihafen den letzten deutschen Seitentrawler, das Fischereimotorschiff (FMS) GERA, als museale Außenstelle. Online hält das Museum die „Tecklenborg-Datenbank“ sowie die international nachgefragte „Deutsche Auswanderer-Datenbank“ vor.

### Ausstellungen

#### Schaufenster Präsentation

Christian Mühlner, 18.1. bis 22.3.2021

#### Schaufenster Präsentation

Heizmangel, 26.3. bis 18.6.2021

#### Saalausstellung

„Christian Mühlner. Exakte Phantasien“, 14.11.2020 bis 4.6.2021

#### Saalausstellung

„Karussells, Zuckerwatte und Lichterglanz. Impressionen des Bremerhavener Freimarktes“, 17.6. bis 12.9.2021

#### Sonderausstellung

„Bremerhavener Werbestrategien – Slogans und Wahrzeichen“, 27.6. bis 31.10.2021

## Veranstaltungen

Die Veranstaltungen des Historischen Museums Bremerhaven richten sich an Erwachsene, Jugendliche und Kinder. Corona-bedingt fanden in den ersten Monaten keine Präsenzveranstaltungen statt.

Anlässlich der Frauenwoche führte das Museum erstmals einen Livestream zum Thema „FrauenLEBEN in Bremerhaven“ durch. Ermöglicht wurde dies durch die finanzielle Unterstützung aus dem Frauenfördertopf des Magistrats.

Das Historische Museum beteiligte sich mit eigenen Veranstaltungen an der Langen Nacht der Kultur, dem Tag des Offenen Denkmals (auf der GERA), dem Programm BIKE IT! und am Lebendigen Adventskalender Geestemünde, initiierte Kooperationsangebote mit dem Heimatbund der Männer vom Morgenstern und dem Bauernhausverein Lehe sowie dem Stadtarchiv Bremerhaven, dem Afrikanetzwerk Bremen und dem Focke-Museum.

Im Bildungsbereich war das Museum Teil der stadtweiten Aktionstage Tag der Stadtgeschichte und Sommerschule Wasser. In den Ferien wurde für Kinder ein Ferienprogramm angeboten.

Erstmals in seiner Geschichte organisierte das Historische Museum eine öffentliche Fortbildungsreihe mit insgesamt zwölf Vorträgen, Konzerten, Filmen, Führungen und einem Oldtimertreffen. Inhaltlich war die Reihe anlässlich des 30sten Jahrestages der Eröffnung des Museums der Postmoderne gewidmet. Viele Veranstaltungen fanden dank der Unterstützung des BIT in hybrider Form statt.

Zur Sonderausstellung „Bremerhavener Werbestrategien. Slogans und Wahrzeichen“ organisierte das Museum fünf hybride Vorträge zur aktuellen Situation des Stadtmarketings von Vertreter:innen der Erlebnis Bremerhaven und der BIS GmbH sowie des Vereins Embassy of Risk.

## Stadttheater Bremerhaven

Jahr	Großes Haus			
	eigene Produktionen	Vorstellungen	Besucher:innen	
			zusammen	darunter in Konzerten
2018	34	204	101 113	16 190
2019	32	235	94 677	13 966
2020	20	93	27 923	6 686
2021	6	53	6 848	1 774

Jahr	Kleines Haus			
	eigene Produktionen	Vorstellungen	Besucher:innen	
			zusammen	darunter Niederdeutsche Bühne
2018	10	115	9 267	4 014
2019	12	133	10 359	4 417
2020	8	49	3 662	1 307
2021	5	28	813	166

Jahr	sonstige Veranstaltungen und auswärtige Gastspiele			
	eigene Produktionen	Vorstellungen	Besucher:innen	
			zusammen	darunter in Konzerten
2018	14	637	33 004	2 484
2019	19	832	41 878	3 153
2020	10	303	14 839	2 844
2021	2	109	3 876	-

Jahr	insgesamt		
	eigene Produktionen	Vorstellungen	Besucher:innen
2018	58	956	143 384
2019	63	1 200	146 914
2020	38	445	46 424
2021	13	190	11 537

## Die erfolgreichsten / bestbesuchten Aufführungen im Jahr 2021

Titel der Aufführung/ <i>Sparte</i>	Spielstätte	Vorstellungen	Besucher:innen	Auslastung in %
Die Kuh Rosmarie <i>Kindertheater</i>	JUB	10	405	96,43
Adventskonzerte <i>Konzerte</i>	Kleines Haus	3	789	84,84
Chess <i>Musical</i>	Großes Haus	7	1 818	83,59
Hoffmanns Erzählungen <i>Oper</i>	Großes Haus	9	2 170	77,64
Sinfoniekonzerte <i>Konzerte</i>	Großes Haus	7	1 546	71,24
Faust <i>Ballett</i>	Großes Haus	8	1 651	66,52
Bi mi to Huus, Klock fief? <i>Niederdeutsche Bühne</i>	Kleines Haus	26	917	65,31

## **Stadttheater Bremerhaven und Philharmonisches Orchester Bremerhaven**

### 1. Ziele / Aufgaben

Das Jahr 2021 ist einerseits durch den Intendanzwechsel im Sommer geprägt, zum anderen durch die anhaltende Pandemie. Nachdem kurz vor der Sommerpause einige wenige Veranstaltungen stattfinden konnten, ist im Herbst erstmals seit eineinhalb Jahren, zwar mit Einschränkungen, jedoch immerhin wieder mit einem weitgehend durchgehenden Spielbetrieb zu rechnen.

Mit Übernahme der Intendanz des künstlerisch sehr gut aufgestellten Hauses setzt Lars Tietje auf behutsame Weiterentwicklungen statt auf einschneidende Veränderungen. Ein vielfältiger und abwechslungsreicher Spielplan spricht das breite Publikum an. Hohe handwerkliche und künstlerische Qualität sind der Maßstab für die tägliche künstlerische Arbeit.

### Musiktheater

Den Musiktheaterspielplan prägen Regisseurinnen und Regisseure mit unterschiedlichen Handschriften, die noch nicht am Stadttheater Bremerhaven gearbeitet haben. Die große französische Oper „Hoffmanns Erzählungen“ über Hauptgegenstände der Kunst ist geeignet, nach 18 Monaten weitgehend geschlossener Theater endlich wieder zu eröffnen. Mit der Mozart-Oper „Die Entführung aus dem Serail“ steht als „Weihnachtspremiere“ ein zentrales Werk der Wiener Klassik auf dem Spielplan, das das Aufeinandertreffen von Kulturen und Rollenbildern thematisiert. In Bremerhaven wird Detlev Glanerts Oper „Oceane“, die kürzlich mit dem International Opera Award ausgezeichnet wurde, ihre erst zweite Inszenierung erleben. Das populäre Musical „Chess“ sowie die Revue-Operette „Viktoria und ihr Husar“ sollen neben dem treuen Theaterpublikum auch viele Gelegenheits- und Noch-Nicht-Besucher neugierig machen.

### Schauspiel

Die Inszenierungen im Schauspiel übernehmen ebenso bewährte wie junge Nachwuchskünstlerinnen und Nachwuchskünstler. Mehrbödige Komödien wie „Rosenkranz und Gildenstern sind tot“, der dritte und selten gespielte Teil von Ayschylos' „Orestie“, „Die Eumeniden“ und das Musical „Der kleine Horrorladen“ zeigen die Bandbreite der Schauspielsparte.

### Niederdeutsche Bühne

Auch in der Spielzeit 2021/22 wird die Niederdeutsche Bühne „Waterkant“ im Kleinen Haus drei Produktionen spielen. Das erfahrene Laienensemble erarbeitet regelmäßig mit professionellen Regieteams für ihr treues Publikum vollwertige Theaterabende.

### Ballett

Die Spielzeit 2021/2022 ist die 18. und gleichzeitig letzte von Sergei Vanaev in Bremerhaven. Er übernimmt 2022 eine Ballettdirektion in Sachsen. Mit drei Choreografien – „Faust“, „Sacre du Printemps“ und „Taiko“ – verabschiedet sich der langjährige Ballettchef.

### Philharmonisches Orchester Bremerhaven

Die Konzertspielzeit des Philharmonischen Orchesters stand ganz im Zeichen der Corona-Pandemie, die die Angebote und Tätigkeit des Klangkörpers stark einschränkte. Dennoch gelang es, künstlerische Akzente zu setzen, die die überregionale Wahrnehmung des Orchesters verbessert haben und neue Möglichkeiten zu entwickeln, Konzertformate auf digitalem Wege anzubieten.

Am Beginn der Spielzeit mussten beide noch vor Publikum stattfindenden Sinfoniekonzerte jeweils sechs Mal gespielt werden, um bei begrenzter Platzzahl allen Abonnenten den Konzertbesuch zu ermöglichen – ein beispielloser Kraftakt für die Musikerinnen und Musiker.

Einen eindrucksvollen Auftakt zur Spielzeit und zum Beethovenjahr war die Interpretation des Beethoven-Violinkonzert durch die international arrivierte Geigerin Prof. Antje Weithaas.

Anstelle der geplanten Aufführung der Neunten Sinfonie am dritten Oktober anlässlich des 30. Jahrestages der Deutschen Wiedervereinigung, konnte als Solist der bekannte deutsche Schauspieler Benno Fürmann als Sprecher für Beethovens Vertonung des Goetheschen Freiheitsdramas „Egmont“ gewonnen werden. Sein sensibler Umgang mit den Originaltexten machte diesen Konzertabend zu einem wirklichen künstlerischen Höhepunkt der Spielzeit und zu dem Beitrag des Philharmonischen Orchesters zum Beethovenjahr 2020.

Die unmittelbar folgende Schließung des Konzertbetriebes für den Publikumsverkehr, zwang dazu, das Dezemberkonzert digital zu produzieren und dem Publikum kostenlos über YouTube zur Verfügung zu stellen. Diese neue Produktionsweise erforderte eine ungewohnte Herangehensweise, da eine Filmproduktionsfirma engagiert wurde, die mitten im Orchester Nahaufnahmen der Musikerinnen und Musiker aufzeichnete und mit den Sequenzen der Totalen zu einem lebendigen Konzertfilm kombiniert hat.

Da auch im Bereich der Angebote für Kinder, Jugendliche und Bildungseinrichtungen Angebote in Präsenz oder Besuche in Schulen und Kitas nicht möglich waren, wurde auch das Schul- und Familienkonzert „Peter und der Wolf“, verbunden mit einer erklärenden Moderation des Pädagogen Tom Baert, aufgezeichnet und über YouTube kostenfrei zur Verfügung gestellt.

Von Januar bis Mai 2021 ruhte der Betrieb aufgrund der hundertprozentigen Kurzarbeit vollständig. Nach dem totalen Lockdown des Betriebes wurde, bevor Konzerte in Präsenz des Publikums gegeben werden konnten, die Aufzeichnung von Konzerten fortgesetzt. So wurden das siebte Sinfoniekonzert auf der Bühne des Stadttheaters und das vierte Kammerkonzert im Gemeindesaal der Großen Kirche aufgezeichnet und wieder auf YouTube kostenfrei zur Verfügung gestellt.

Schließlich konnte im Juni wieder vor stark reduziertem Publikum das letzte Sinfoniekonzert der Saison realisiert werden. Leider musste aufgrund der durch die Sicherheitsbestimmungen stark vergrößerten Distanzen zwischen den Orchestermusikerinnen und Orchestermusikern das ursprünglich geplante Programm verändert werden: Als Ausblick auf das Thema der kommenden Spielzeit „Musik im Schatten – Musik von Komponistinnen“, wurde das erste Mal in einem öffentlichen Konzert seit der Uraufführung 1850 die dritte Sinfonie der Komponistin Emilie Mayer gespielt. Diese Aufführung veranlasste das international bekannte Sophie-Drinker-Institut für musikwissenschaftliche Genderforschung in Bremen dazu, auf seiner Website zu titeln „Auf nach Bremerhaven! Komponistinnen im Programm des Philharmonischen Orchesters“.

Eine weitere Herausforderung war die Bewältigung des Generationenwechsels im Philharmonischen Orchester, denn mehrere zentrale Positionen wurden in der vergangenen Spielzeit vakant und mussten neu besetzt werden. Unter schwierigen Bedingungen konnten Probespiele stattfinden und es ist gelungen, für vier Stellen, darunter die herausgehobenen Positionen des Konzertmeisters und des Solo-Oboisten, hervorragende junge Musikerinnen und Musiker zu gewinnen.



### Junges Theater Bremerhaven - JUB

Das JUB, das Junge Theater Bremerhaven, hat Verstärkung bekommen. Vier statt bisher zwei Ensemblestellen ermöglichen dank der Finanzierung durch das Land Bremen größer besetzte Stücke und mehr Stücke. Auch mit Rücksicht auf mögliche Einschränkungen für Theaterbesuche erarbeitet das JUB im Herbst zusätzlich zu den üblichen Produktionen mehrere Ein-Personen-Stücke, die ebenso in der JUB-Spielstätte als auch in der Schule spielen können. Mit einem noch breiteren und noch differenzierteren Angebot richtet es sich nun an fast alle Altersgruppen des jungen Publikums.

### Theaterpädagogik allgemein

Die Theaterpädagogik des Stadttheaters begleitet ab der Spielzeit zusätzlich ausgewählte Stücke aller Sparten statt wie bisher nur die JUB-Produktionen. Damit können noch mehr Kontakte zwischen Theater und Schule, zwischen Bildung und Kultur geknüpft werden. Neben den vielen Spielclubs für Kinder und Jugendliche betreut die Theaterpädagogik in dieser Spielzeit ein Tanzprojekt mit Jugendlichen und dem Philharmonischen Orchester.

### Theater – JA! Theaterpädagogische Bildungsarbeit in Bremerhavener Schulen

Theater-JA! das Kooperationsprojekt von Stadttheater und Schulamt, läuft mit leider nur noch einer Stelle weiter. Der Stelleninhaber setzt die Zusammenarbeit mit den Bremerhavener Schulen fort und betreut besonders auch konzert- und tanzpädagogische Projekte.

### Tanzland Bremerhaven - Erstmals Kooperation mit Kulturamt

Eine neue Qualität und teilweise neues Format wird das Festival „Tanzland Bremerhaven“ erhalten. Kulturamt und Stadttheater bringen ein breiteres Festival auf die Bühnen der Seestadt. Ein großes Gastspiel im Großen Haus des Stadttheaters, eine internationale Ballettgala sowie die Beteiligung des Ballettensembles des Stadttheaters ergänzen das in den vergangenen Jahren gewachsene Festival für Tanzbegeisterte.

### Vorbehalte überwinden

Das Stadttheater hat sich zum Ziel gesetzt, noch mehr auf die Bürgerinnen und Bürger der Stadt zuzugehen, Vorbehalte zu überwinden, noch nahbarer zu werden. Dazu gehen Leitungsmitglieder und Künstlerinnen und Künstler in die Stadt, kommunizieren und vermitteln oder machen einfach nur neugierig. Formate wie das Theaterfest mit theatralem Stadtrundgang, die regelmäßige Radiosendung Rampensau bei Radio Weser.TV, die Kochshow Soulfood im Seefisch Kochstudio, die Einführungen namens Kostproben, die offene Bühne Kulturbar im JUB, noch mehr Werkeinführungen vor den Vorstellungen im Großen und Kleinen Haus sowie Publikumsgespräche im Anschluss ermöglichen noch mehr Kontakt zwischen Theaterleuten und Publikum. Zahlreiche theaterpädagogische Angebote richten sich an Kinder und Jugendliche aller Altersgruppen, Stadtteile und Communities.

## Gesetzliche Vertretung von Minderjährigen

Stichtag	Fälle <sup>1)</sup>			davon		
	männlich	weiblich	insgesamt	Amtsvormundschaften		
				männlich	weiblich	insgesamt
31.12.2018	1 267	1 256	2 523	138	118	256
31.12.2019	1 179	1 215	2 394	121	127	248
31.12.2020	1 112	1 208	2 320	119	134	253
31.12.2021	1 108	1 168	2 276	140	159	299

<sup>1)</sup> Mehrfachnennungen möglich

## Erziehungshilfe durch Fremdunterbringungen

Stichtag	Fälle			davon								
				in Heimen			in Familienpflege (mit Tagespflege)			in Verwandten- pflege		
	männlich <sup>2)</sup>	weiblich	insgesamt	männlich <sup>2)</sup>	weiblich	insgesamt	männlich	weiblich	insgesamt	männlich	weiblich	insgesamt
31.12.2018	623	584	1 207	112	93	205	277	265	542	19	15	34
31.12.2019	633	600	1 233	116	111	227	248	259	507	29	23	52
31.12.2020	620	602	1 222	110	95	205	258	275	533	28	22	50
31.12.2021	604	578	1 182	112	80	192	248	263	511	33	19	52

<sup>2)</sup> inkl. divers

davon								
Ergänzungspflegschaften			Amtsbeistandschaften			Beratungen		
männlich	weiblich	insgesamt	männlich	weiblich	insgesamt	männlich	weiblich	insgesamt
71	90	161	822	829	1 651	236	219	455
68	90	158	789	819	1 608	201	179	380
61	86	147	740	797	1 537	192	191	383
67	61	128	732	777	1 509	169	171	340

davon											
Notaufnahmen in Krisensituationen			in Adoptionspflege			in Wohnungen			in Tagesgruppen/ Einzelbetreuung		
männlich	weiblich	insgesamt	männlich	weiblich	insgesamt	männlich	weiblich	insgesamt	männlich	weiblich	insgesamt
106	146	252	2	1	3	35	30	65	72	34	106
134	136	270	2	1	3	43	43	86	61	27	88
124	140	264	2	1	3	42	47	89	56	22	78
124	142	266	2	2	4	39	49	88	46	23	69

## Einzelfallhilfe im sozialen Dienst

Jahr	Fälle insgesamt	davon					
		Verteilung der elterlichen Sorge bei Getrenntleben und Scheidungen			Sorgerechtsentzüge		
		männlich	weiblich	insgesamt	männlich	weiblich	insgesamt
2018	7 497	245	275	520	65	47	112
2019	7 629	237	264	501	51	37	88
2020	7 423	253	270	523	60	45	105
2021	6 932	263	275	538	120	106	226

## Städtische Kindertagesstätten

Stichtag	Zahl der Kindertagesstätten	Kinder					
		insgesamt			davon		
					unter 3-Jährige		
		männlich	weiblich	insgesamt	männlich	weiblich	insgesamt
31.12.2018	21	1 221	1 061	2 282	232	196	428
31.12.2019	28	1 296	1 121	2 417	245	199	444
31.12.2020	29	1 426	1 167	2 593	269	179	448
31.12.2021	29	1 458	1 187	2 645	263	190	453

davon								
Erzieherische Betreuung			Jugendgerichtshilfe			Beratungen		
männlich	weiblich	insgesamt	männlich	weiblich	insgesamt	männlich	weiblich	insgesamt
2 103	1 833	3 936	1 920	584	2 504	235	190	425
2 059	1 901	3 960	2 043	645	2 688	225	167	392
1 951	1 847	3 798	1 986	639	2 625	215	157	372
1 664	1 473	3 137	1 651	514	2 165	447	419	866

Kinder						Fälle mit Kostenübernahme		
davon								
3- bis 6-Jährige			Hortkinder					
männlich	weiblich	insgesamt	männlich	weiblich	insgesamt	männlich	weiblich	insgesamt
827	749	1 576	162	116	278	800	815	1 615
873	795	1 668	178	127	305	902	899	1 801
994	814	1 808	185	152	337	820	802	1 622
980	835	1 815	215	162	377	-	-	-

## Jugendförderung in Bremerhaven – ein Update für die 2020er Jahre

### 1. Rahmenkonzept für die Offene Kinder- und Jugendarbeit in Bremerhaven

Im Rahmen einer Beschlussfassung auf der Sitzung des „Ausschusses für Jugend, Familie und Frauen (AfJFF)“ am 23.06.2020 wurde die Abteilung „Jugend- und Frauenförderung“ beauftragt, ein Rahmenkonzept für die „Offene Kinder- und Jugendarbeit“ (OKJA) in der Stadtgemeinde Bremerhaven zu erstellen. Dieses wurde dem Jugendhilfeausschuss (JHA) und dem AfJFF im November 2021 vorgelegt.

Das Rahmenkonzept wurde in einem mehrstufigen Beteiligungsverfahren gemeinsam mit allen Kolleg:innen der Jugendförderung erarbeitet.

Im Rahmenkonzept werden die notwendigen fachlichen Grundlagen und Ressourcen benannt, die eine professionelle Qualität der Jugendarbeit innovativ und in die Zukunft gerichtet gewährleisten und damit sichern. Es bildet eine gemeinsame Grundhaltung aller Angebote der Abteilung ab und geht von den Bedürfnissen der Kinder, Jugendlichen und jungen Erwachsenen in Bremerhaven aus.

Neben der rechtlichen Verortung der OKJA und der Betrachtung der Lebensräume von Kindern und Jugendlichen werden zehn unterschiedliche Handlungsfelder der pädagogischen Praxis erläutert: aufsuchende Arbeit, außerschulische Freizeitangebote, Bildungsauftrag, Diversität, Geschlechtersensible Arbeit, Medienkompetenz, Netzwerkarbeit, Partizipation, Prävention und Schutzauftrag. Diese Handlungsfelder werden durch das qualitativ hochwertige graphische und farbliche Konzept nicht nur untermauert, sondern betten es auch nachhaltig in weitere Konzepte der Jugendförderung ein. Darüber hinaus werden die verschiedenen Methoden, die in den jeweiligen Handlungsfeldern eingesetzt werden, näher erläutert.

In den dargestellten Qualitätsmerkmalen der OKJA Bremerhaven wird der Frage nachgegangen: „Wann ist unsere Arbeit gut“. Anhand von drei Qualitätsebenen: der Strukturqualität (z. B. Ressourcen), Prozessqualität (z. B. Reflexion oder Seminartage) und Ergebnisqualität (z. B. Evaluation und Statistik) werden erste Rahmen für eine differenziertere Ausarbeitung dargestellt. Deutlich wird, dass im Rahmen der Personalausstattung die Öffnungszeiten der Jugendfreizeiteinrichtungen, sowie das Ferienprogramm an dem Bedarf der Klientel ausgerichtet werden und es unter Beachtung der personellen Notwendigkeiten stetig reflektiert und angepasst wird. Über das Rahmenkonzept hinaus werden in den jeweiligen Leistungsbeschreibungen die individuellen und sozialraumorientierten Merkmale der Einrichtungen, Angebote und Dienste der OKJA Bremerhaven dargestellt.

Alle Öffnungszeiten, Kontakte und Rahmendaten, sowie Bilder der Einrichtungen sind unter [www.bremerhaven.de/de/leben-arbeiten/familien-kinder/jugendliche/freizeiteinrichtungen.79604.html](http://www.bremerhaven.de/de/leben-arbeiten/familien-kinder/jugendliche/freizeiteinrichtungen.79604.html) zu finden.

### 2. Digitalpakt für die Kinder- und Jugendarbeit in Bremerhaven

Der Digitalpakt für die Jugendarbeit in Bremerhaven wurde in einer AG „Jugendhilfeplanung in der Jugendförderung“ des Amtes für Jugend, Familie und Frauen mit den Jugendverbänden und den freien Trägern der Kinder- und Jugendhilfe gemeinsam erarbeitet und vom JHA und dem AfJFF zur Kenntnis genommen.

Es wird, ausgehend von den Kinder- und Jugendrechten und damit von den Förder-, Beteiligungs- und Schutzrechten der Kinder und Jugendlichen, eine Strategie für die Digitalisierung der Kinder- und Jugendarbeit in Bremerhaven vorgeschlagen. Dabei ist es von zentraler Bedeutung, digitale Ungleichheiten nicht noch zu verstärken, sondern insbesondere strukturell benachteiligten und beeinträchtigten Kindern und Jugendlichen als besondere Zielgruppe der Anstrengungen im Auge zu behalten. Auch bezogen auf die Geschlechter ist das digitale Nutzungsverhalten unterschiedlich.

Ein Digitalpakt für die Kinder- und Jugendarbeit in Bremerhaven, der auf diesen Rechten aufbaut, ist daher als differenzierte Strategie zu verstehen, die mehrere Bausteine beinhaltet. Der erste Baustein und die Basis ist eine angemessene Infrastruktur und Ausstattung mit stabilen Internetverbindungen sowie geeigneter Hard- und Software. Der zweite Baustein bildet die fachliche Qualität der Kinder- und Jugendhilfe, die auch im Zusammenhang mit digitalen Formaten zu sichern ist. Dazu gehört die Qualifizierung und Fortbildung der Fachkräfte sowie der Ehrenamtlichen, die in der pädagogischen Arbeit mit Kindern und Jugendlichen tätig sind.

Darüber hinaus benötigt die Kinder- und Jugendarbeit Standards für Software und digitale Dienste, die genutzt werden können, um mit der Zielgruppe „mitzuhalten“ und nicht abgehängt zu werden. Dazu entwickelt die AG „Jugendhilfeplanung in der Jugendförderung“, unter Beteiligung von Fachkräften für Bremerhaven u. a. Social Media Guidelines für die offene und verbandliche Kinder- und Jugendarbeit. Der dritte Baustein ist die Konzeptionelle Verankerung. Die Mitarbeiter:innen in der Kinder- und Jugendarbeit beschäftigen sich mit digitaler Ungleichheit und sind aufmerksam, wo Kinder und Jugendliche im digitalen Alltag benachteiligt werden und ergänzen dort, wo digitale Angebote zum Ausschluss führen, durch analoge begleitende Unterstützung. Die Strategien zur Bearbeitung und Absicherung der Rechte von Kindern und Jugendlichen im Rahmen der Digitalisierung sind Bestandteil des Rahmenkonzepts für die offene Kinder- und Jugendarbeit in Bremerhaven.

Ein Digitalpakt für die Kinder- und Jugendarbeit in Bremerhaven ist kein punktueller Akt, sondern eine Strategie, die nachhaltig und langfristig im Rahmen der offenen und verbandlichen Kinder- und Jugendarbeit in Bremerhaven umgesetzt wird. Sie benötigt Ressourcen und politische Unterstützung.

### 3. Richtlinien für die Förderung der außerschulischen Jugendbildung und Jugendverbandsarbeit der Stadtgemeinde Bremerhaven

Die Richtlinien für die Förderung der außerschulischen Jugendbildung und Jugendverbandsarbeit der Stadtgemeinde Bremerhaven sowie die Richtlinien für Sommerferienlager der Bremerhavener Jugend- und Sportverbände ab dem Jahr 2022 wurden in einen Beteiligungsprozess mit den Verbänden der außerschulischen Jugendbildung und Jugendverbänden an die aktuellen inhaltlichen Anforderungen der Praxis in Bremerhaven und im Sinne der Qualitätsentwicklung angepasst. Hierfür wurden zwei neue Seminartypen eingeführt, zum einen für die Gruppenarbeit der außerschulischen Jugendbildung und Jugendverbandsarbeit und zum anderen für digitale Angebote und Online-Seminare. Für die Sommerferienlager gilt das Qualitätssiegel für Kinder- und Jugendreisen im Land Bremen.





# Dezernat V

zugeordnete Organisationseinheiten:

- V/1 Sozialreferat
- Sozialamt (Amt 50)
- Amt für Menschen mit Behinderung (Amt 57)



## Referat V/1

Das Sozialreferat (Ref. V/1) umfasst die Stabsstellen „Integration und Chancengleichheit“, „Sozialplanung“ sowie „Seniorinnen und Senioren“. Sie sind direkt dem Dezernenten Uwe Parpart unterstellt.

Aufgabe des Sozialreferats als interdisziplinäre Planungseinheit ist es, soziale, integrations- und senior:innenspezifische Anliegen frühzeitig in städtische Planungsvorhaben einzubringen. Neben strategisch planerischen Aufgaben werden hier unter anderem fachlich einschlägige Konzepte entwickelt, umgesetzt und evaluiert.

### Stabsstelle Seniorinnen und Senioren

Die neugeschaffene Stabsstelle Seniorinnen und Senioren im Sozialreferat ist seit November 2021 zunächst mit einer halben Stelle besetzt, mit Beginn 2022 ist sie auf eine volle Stelle erweitert. Vorrangige Aufgabe der Stabsstelle Seniorinnen und Senioren war 2021 die Übernahme des im Anfang stehenden Ausschreibungsverfahrens für ein seniorenpolitisches Gesamtkonzept für die Stadt Bremerhaven. Daneben wurden vorbereitende Gespräche zur Planung und Umsetzung des Landesprojektes „Präventive Hausbesuche“ geführt.

### Integration und Chancengleichheit

Die Koordinationsstelle für Integration und Chancengleichheit ist zuständig für Grundsatzangelegenheiten der Zuwanderungs- und Integrationspolitik des Magistrats und berät in strategischen Angelegenheiten zu Integration und Diversity (Herstellung von Chancengleichheit entsprechend des Bremerhavener Integrationskonzeptes). Als strategisch-planerische Einheit entwickelt sie beispielsweise Konzepte für die Integrationsarbeit der Stadt. Als Bindeglied innerhalb der Verwaltung für das Querschnittsthema Integration und Chancengleichheit sowie zwischen Verwaltung und Gesellschaft bzw. einschlägigen lokalen Akteuren kommt der Gremien- und Netzwerkarbeit ein hoher Stellenwert zu. Neben der Mitgliedschaft in diversen lokalen und bundesweiten Netzwerken hat die Stabsstelle die Geschäftsführung für den Fachbeirat Migration und Chancengleichheit inne – das Gremium ist für die fachliche kritische Begleitung der städtischen Integrationsarbeit zuständig.

Die Schwerpunkte der Arbeit im Jahr 2021 bildeten unter anderem Maßnahmen zur Umsetzung des 2. Bremerhavener Integrationskonzeptes, Aktivitäten zum migrationssensiblen Umgang mit der Corona-Pandemie sowie die Planung und Durchführung von Veranstaltungen im Rahmen der Bremer und Bremerhavener Integrationswoche.

#### Umsetzung des 2. Integrationskonzeptes

Mit der Verabschiedung des 2. Bremerhavener Integrationskonzeptes am 24.09.2020 durch die Stadtverordnetenversammlung wurde die Integrationspolitik der Seestadt Bremerhaven weiterentwickelt. Für bestimmte Schwerpunkthandlungsfelder wurden konkrete Zielsetzungen formuliert. Die Koordinationsstelle für Integration und Chancengleichheit ist für die operative Umsetzung des Handlungsfeldes 5 „Beteiligungsstrukturen in der Integrationspolitik“ zuständig.

Als ein Leitziel ist hier eine systematische Stärkung der Teilhabe und Partizipation von Migrant\*innenorganisationen am politischen und gesellschaftlichen Leben im Integrationskonzept verankert. Die Beteiligung soll primär über die Einbettung in verfasste Strukturen erfolgen. In diesem Zusammenhang wurde die Mitgliederstruktur des Fachbeirats für Migration und Chancengleichheit im Herbst 2020 angepasst und seine Geschäftsordnung mit einer neuen Zusammensetzung beschlossen.

In 2021 erfolgte entsprechend das Besetzungsverfahren für die fünf Sitze, die nunmehr Vertreter:innen von Migrantenorganisationen und/oder in der Integrationsarbeit besonders erfahrenen Personen zur Verfügung stehen. Die Vertreter:innen wurden vom zuständigen Fachausschuss am 16.02.2021 für die Dauer der Legislaturperiode gewählt.

Mit der Weiterentwicklung der Bremerhavener Integrationspolitik im Zuge der Verabschiedung des 2. Bremerhavener Integrationskonzeptes musste zum anderen die Förderrichtlinie für Integrationsmaßnahmen im Hinblick auf die im Integrationskonzept definierten Ziele und das dort formulierte Integrationsverständnis neugefasst werden. Die neugefasste „Richtlinie zur Gewährung von Zuwendungen für Maßnahmen zur Förderung von Chancengleichheit und Teilhabe von Menschen mit Migrationshintergrund sowie zur Stärkung des gesellschaftlichen Zusammenhalts durch die Stadt Bremerhaven“ wurde am 16.02.2021 vom zuständigen Fachausschuss beschlossen. Mit der Neufassung der Förderrichtlinie wurden Teilaspekte des Integrationskonzeptes umgesetzt und veränderte Zuständigkeiten berücksichtigt.

Zudem war die Stabstelle Kooperationspartnerin bei der Erstellung einer onlinebasierten Informationsplattform, die als Maßnahmenpaket im Integrationskonzept verankert ist. Die Webseite [www.welcometobremerhaven.de](http://www.welcometobremerhaven.de) ist seit November 2021 online und gibt einen nutzerfreundlichen und mehrsprachigen Überblick über alle für Zugewanderte relevanten lokalen Informationen. Ziel ist es, Informationen für Neuzugewanderte durch Übersetzungen und Piktogramme niedrigschwellig zugänglich zu machen und auf diese Weise bei der Orientierung und beim Ankommen in einer neuen Umgebung zu unterstützen.

#### Zuwendungen für Maßnahmen zur Förderung von Chancengleichheit und Teilhabe

Bei der Koordinationsstelle ist die fachliche Zuständigkeit für die „Zuwendungen für Maßnahmen zur Förderung von Chancengleichheit und Teilhabe von Menschen mit Migrationshintergrund sowie zur Stärkung des gesellschaftlichen Zusammenhalts durch die Stadt Bremerhaven“ verankert. Mit einer durch den zuständigen Fachausschuss beschlossenen Förderschwerpunktsetzung weist die Koordinationsstelle auf lokale Bedarfslücken hin und ruft zur Einreichung von einschlägigen Projekten auf. In Folge der vom Fachausschuss am 4. Mai 2021 beschlossenen Förderschwerpunktsetzung für das Jahr 2021 konnten Projekte in dem Schwerpunktbereich „Hinwirkung auf chancengleiche Teilhabe insbesondere für geflüchtete Menschen und europäische Migrant:innen“ erfolgreich initiiert werden.

Konkret wurden im Jahr 2021 sieben Projekte gefördert. Die Projekte sind thematisch den Bereichen Empowerment von Zugewanderten, gemeinsame Veranstaltungen für neuzugezogene Kinder und Jugendliche aus Willkommenskursen und Regelschulen sowie interkulturelle, teils aufsuchende Beratung für spezielle Zielgruppen zuzuordnen. Zu letzterem gehören Beratungsangebote speziell für EU-Zugewanderte als auch für Neuzugewanderte allgemein sowie eine traumasensible Beratung für Geflüchtete.

#### Aktivitäten zum migrationssensiblen Umgang mit der Corona-Pandemie

Durch die Corona-Pandemie waren seit 2020 auch in Bremerhaven grundsätzlich offene Beratungsangebote durch Kontaktbeschränkungen schwerer erreichbar, was die Zugangsbarrieren insbesondere für Neuzugewanderte und Personen ohne Deutschkenntnisse deutlich erschwerte. Um die so entstandene Bedarfslücke zu schließen, wurde mit der Förderung über die o.g. Zuwendungen ein aufsuchendes Beratungsprojekt „Dezentrale Beratung Bremerhaven“ initiiert, welches die stationären Angebote erfolgreich ergänzte und gleichzeitig einen wichtigen Beitrag zur Gesundheitsaufklärung im Zusammenhang mit der Corona-Pandemie leistete.

Darüber hinaus haben das Sozialdezernat und die Koordinationsstelle für Integration und Chancengleichheit bei Fragen der Gesundheitsprävention im Zusammenhang der Corona-Pandemie eng mit der migrantischen Zivilgesellschaft zusammengearbeitet. Mehrsprachige Informationsmaterialien wurden gemeinsam mit zivilgesellschaftlichen Akteuren entwickelt und via persönlicher Ansprache durch Vertreter:innen der migrantischen Zivilgesellschaft verteilt. In diesem Zusammenhang wurden zu Beginn der Impfkampagne im Rahmen einer Exkursion zum Impfzentrum Informationen aus erster Hand an zivilgesellschaftliche Akteure weitergegeben und gleichzeitig Feedback zur Impfkampagne generiert. Als Ergebnis wurden die direkte Ansprache als auch wohnortnahe Impfaktionen empfohlen und in der Folge, beispielsweise in Moscheegemeinden, durchgeführt.

### Bremer Rat für Integration

Der „Bremer Rat für Integration“ (BRI) wurde im Dezember 2004 durch Beschluss der Deputation für Soziales, Jugend, Senioren und Ausländerintegration eingerichtet. Seitdem setzt sich das Gremium dafür ein, die gesellschaftliche Teilhabe von Menschen mit Migrationsbiografie und den sozialen Zusammenhalt im Land Bremen zu stärken. Durch Beratungs- und Vernetzungsarbeit trägt der BRI zu einer verstärkten Zusammenarbeit aller Akteure in der Integrationspolitik und -arbeit im Land Bremen bei.

Acht Plätze werden laut Satzung des BRI in der Zusammensetzung des Gremiums explizit für Personen aus Bremerhaven vorgehalten. Die letzte Legislaturperiode 2017-2021 ging im Sommer 2021 zu Ende. Zu Beginn der neuen vierjährigen Amtsperiode im Herbst 2021 wurde eine Neubesetzung des Landesgremiums notwendig. Die Koordinationsstelle für Integration und Chancengleichheit war für die Organisation des Benennungsverfahrens der acht Bremerhavener Repräsentant:innen zuständig. Mit der am 19.05.2021 beschlossenen Benennung setzte der Magistrat einen Impuls zur Stärkung der organisierten Selbstvertretung der migrantischen Zivilgesellschaft in der lokalen Integrationsarbeit. Hervorzuheben ist die heterogene Zusammensetzung der vorgeschlagenen Repräsentant:innen-Gruppe in Bezug auf das Alter und in Bezug auf die jeweiligen Bezugsländer der Kandidat:innen. Ferner wurde die angestrebte Geschlechterparität erreicht.

### Bremer und Bremerhavener Integrationswoche

Alle zwei Jahre bietet die Bremer und Bremerhavener Integrationswoche eine Plattform des interkulturellen Austauschs, wo unterschiedliche Menschen zueinanderkommen und voneinander lernen. In Bremerhaven fanden die Veranstaltungen im Zeitraum zwischen dem 30.10.2021 und dem 06.11.2021 statt. Die Koordinationsstelle organisierte gemeinsam mit Partnerorganisationen eine Vielzahl von Veranstaltungen, die als offene Begegnungsorte angelegt waren. Auf diese Weise wurde die Vielfalt der Bremerhavener Stadtgesellschaft erlebbar und der Dialog gefördert.

### Konzeptionelle Begleitung von Landesprogrammen

Ferner war die Koordinationsstelle für Integration und Chancengleichheit im Erstellungs- bzw. Umsetzungsprozess von einschlägigen Landesaktionsplänen (LAP) und anderer Landesthemen involviert wie dem LAP zur Umsetzung der Istanbul Konvention, dem LAP gegen Homo-, Trans\*- und Interphobie, in der Erstellung des Landesrahmenkonzeptes für gesellschaftliche Teilhabe und Diversity und in dem Prozess zum Aufbau einer Landesantidiskriminierungsstelle.

## **Sozialplanung**

Die Tätigkeitsschwerpunkte der Sozialplanung liegen zum einen bei der Steuerung der Umsetzung des Städtebauförderungsprogramms Soziale Stadt und des Landesprogramms „Lebendige Quartiere“ und zum anderen bei der Weiterentwicklung der Sozialplanung für die Stadt Bremerhaven, u. a. auf Basis eines kleinräumigen sozialräumlichen Monitorings.

### Soziale Stadt

Die Umsetzung des Förderprogramms umfasst die Steuerung und Koordination im Sinne der Vorschriften des BauGB, insbesondere § 171e.

Aufgrund des integrierten Handlungsansatzes des Programmes sind die Maßnahmen mit ergänzenden Programmen zu flankieren und bedürfen intensiver Quartiersarbeit, Abstimmung innerhalb der Stadtverwaltung und mit Trägern sowie vielfältiger Bürgerbeteiligung. In der Phase der Bestandsaufnahme und Konzeptentwicklung nimmt die Zusammenarbeit mit Gutachtern breiten Raum ein. Sämtliche Aktivitäten erfolgen in enger Zusammenarbeit mit Amt 61/3.

Wulsdorf-Dreibergen: Der Festlegungsbeschluss für das Fördergebiet Soziale Stadt Wulsdorf-Dreibergen wurde im November 2018 gefasst. Grundlage ist das im Sommer 2018 aktualisierte Integrierte Entwicklungskonzept Wulsdorf-Nord. Aufgrund von Personalvakanz im Stadtplanungsamt konnte die Umsetzung des Konzepts erst zum Jahresende 2021 wieder aufgenommen werden. Im Fokus steht die Überprüfung von Standortvarianten für ein Quartierszentrum, das verschiedene niedrigschwellige Angebote im Quartier bündeln soll.

Lehe / Mitte-Nord: Die mit der Durchführung vorbereitender Untersuchungen und der Erstellung eines integrierten Entwicklungskonzepts für ein mögliches Soziale Stadt-Gebiet Lehe / Mitte Nord beauftragten Planungsbüros haben 2021 einen Konzeptentwurf vorgelegt. Die Erarbeitung des Entwurfs ist von der Stabsstelle Sozialplanung und von 61/3 eng begleitet worden. Nach den noch ausstehenden Beschlüssen durch die zuständigen Gremien kann voraussichtlich im Jahresverlauf 2022 die Umsetzung des Konzepts mit den ersten Start- und Schlüsselprojekten beginnen.

### Sozialplanung

Sozialraummonitoring: Die detaillierte Kenntnis sozialräumlicher Lagen und Entwicklungen ist Voraussetzung für eine bedarfsorientierte und zielgenaue Sozialplanung und für eine Bewertung der Wirksamkeit sozialräumlicher Interventionen. Neben qualitativen Informationen werden belastbare und fortschreibbare Sozialdaten in kleinräumiger Auflösung benötigt. Die Stadt Bremerhaven hat daher erstmals im Jahr 2014 ein Sozialraummonitoring durch ein externes Fachbüro erarbeiten lassen. Inzwischen hat die Stabsstelle Sozialplanung, gemeinsam mit Amt 61/3, die Aufgabe der Aktualisierung und Fortschreibung übernommen. Für die Begleitung des Prozesses wurde ein „Runder Tisch Sozialräume Bremerhaven“ gegründet. Der aktuelle Bericht „Sozialräumliches Monitoring Bremerhaven“ mit Datenstand 2017/2018 ist im Sommer 2021 fertiggestellt worden. Die Vorarbeiten für den Bericht mit Datenstand 2019/2020 sind weit vorangeschritten. Künftig wird angesichts der hohen Dynamik kleinräumiger sozialer Aufgabenstellungen eine jährliche Berichtserstellung angestrebt, um regelmäßig aktuelle Datengrundlagen für die Steuerung der Sozialplanung verwenden zu können.

### Leher Pausenhof

Es ist vorgesehen, die Konzeptentwicklung und etwaige bauliche Umgestaltungen des Leher Pausenhofs als Schlüsselprojekt im Rahmen der Umsetzung des integrierten Entwicklungskonzeptes (IEK) Lehe/Mitte-Nord zu realisieren. Initiiert durch die Sozialplanung und die Jugendhilfeplanung haben 2021 vielfältige vorbereitende Abstimmungen stattgefunden. Flankierend konnte die Quartiersmeisterei Lehe im Rahmen von „Lebendige Quartiere“ ein experimentelles Projekt zur Erprobung von Nutzungs- und Gestaltungsoptionen für den Leher Pausenhof initiieren.

### Landesprogramm Lebendige Quartiere

Im Jahr 2021 ist das neue Landesprogramm „Lebendige Quartiere“ in Bremerhaven implementiert worden, das darauf ausgerichtet ist, soziale Teilhabe speziell in Quartieren mit größeren sozialen Herausforderungen zu verbessern und die Ungleichheit innerhalb der Stadt zu verringern. Gemeinsam mit Amt 61 (Federführung) hat die Stabsstelle Sozialplanung die notwendigen Umsetzungsbeschlüsse vorbereitet, Förderrichtlinien erarbeitet und ein Verfahren zur fachlichen, politischen und sozialräumlichen Abstimmung von Fördermaßnahmen entworfen. Auch die Beratung Antragstellender zählt zu den Aufgaben der Sozialplanung. Im Jahresverlauf konnten in zwei Tranchen die ersten Maßnahmen initiiert werden.

Als zusätzliche Förderschiene des Landesprogramms wurde im Jahresverlauf der Bereich „Präventive Hausbesuche“ implementiert. Die Stabsstelle Sozialplanung hat bis zur Einsetzung der neuen Stabsstelle Seniorinnen und Senioren die Vorbereitung der Umsetzung dieses Modellvorhabens koordiniert.

Netzwerk Inklusives Bremerhaven: Die Stabsstelle Sozialplanung ist im Magistrat gemeinsam mit Amt 57 Ansprechpartner für das im Aufbau befindliche Netzwerk, das darauf abzielt, nachhaltig wirksame inklusive Strukturen zum Wohle aller Menschen in Bremerhaven zu schaffen.

### Modellprojekt „Zukunftswerkstatt Kommunen – Attraktiv im Wandel“ (ZWK)

Die Stabsstelle Sozialplanung hat im Jahr 2021 die erfolgreiche Bewerbung als Modellkommune im Modellprojekt ZWK des Bundesministeriums für Familie, Senioren, Frauen und Jugend initiiert. Die Teilnahme eröffnet Bremerhaven die Chance, die Strategien zur Bewältigung der Herausforderungen des demografischen Wandels weiterzuentwickeln. In Bremerhaven sollen spezifische Fragestellungen in ausgewählten Quartieren als sog. „Demografielaboren“ exemplarisch aufgegriffen und gemeinsam mit Betroffenen praxisorientierte Lösungsansätze erarbeitet werden.

Des Weiteren gehören die Bearbeitung von Anfragen und Stellungnahmen sowie themenspezifischen Datenaufbereitungen zum Aufgabenfeld der Sozialplanung, ebenso wie die Teilnahme an verschiedenen themenübergreifenden Koordinierungsgruppen.

## Sozialhilfe

Hilfe zum Lebensunterhalt -ambulant-	Stichtag			
	31.12. 2018	31.12. 2019	31.12. 2020	31.12. 2021
Fälle	275	308	329	296
Personen insgesamt	289	322	341	305
davon männlich	182	182	182	158
davon weiblich	107	140	159	147

Hilfe zum Lebensunterhalt -stationär-	Stichtag			
	31.12. 2018	31.12. 2019	31.12. 2020	31.12. 2021
Fälle	605	616	238	265
Personen insgesamt	605	617	238	265
davon männlich	117	117	117	130
davon weiblich	488	500	121	135

Grundsicherung -ambulant-	Stichtag			
	31.12. 2018	31.12. 2019	31.12. 2020	31.12. 2021
Fälle	3 005	3 046	3 050	3 042
Personen insgesamt	2 628	2 660	2 979	2 976
davon männlich	1 230	1 271	1 469	1 464
davon weiblich	1 398	1 389	1 510	1 512
davon wegen Alter	1 491	1 496	1 540	1 546
männlich	583	603	634	651
weiblich	908	893	906	895
davon wegen Erwerbsunfähigkeit	1 137	1 164	1 439	1 430
männlich	647	668	835	813
weiblich	490	496	604	617



Grundsicherung -stationär-	Stichtag			
	31.12. 2018	31.12. 2019	31.12. 2020	31.12. 2021
Fälle	491	496	193	200
Personen insgesamt	491	496	193	200
davon männlich	265	274	86	93
davon weiblich	226	222	107	107
davon wegen Alter	154	155	120	126
männlich	63	62	43	47
weiblich	91	93	77	79
davon wegen Erwerbsunfähigkeit	337	341	73	74
männlich	202	212	43	46
weiblich	135	129	30	28

Hilfe zur Gesundheit	Stichtag			
	31.12. 2018	31.12. 2019	31.12. 2020	31.12. 2021
Fälle	345	543	522	515
davon ambulant	142	138	152	133
davon Asyl	164	366	354	366
davon stationär	39	39	16	16
Personen insgesamt	651	1 116	988	1 017
davon männlich	364	605	551	536
davon weiblich	287	511	437	481
davon ambulant	157	154	167	145
männlich	65	62	71	58
weiblich	92	92	96	87
davon Asyl	455	923	805	856
männlich	273	520	473	468
weiblich	182	403	332	388
davon stationär	39	39	16	16
männlich	26	23	7	10
weiblich	13	16	9	6

Eingliederungshilfe	Stichtag			
	30.09. 2018	31.08. 2019	31.12. 2020	31.12. 2021
Fälle	2 240	2 368	- 1)	- 1)
davon ambulant	784	920	- 1)	- 1)
davon stationär	552	535	- 1)	- 1)
davon teilstationär	904	913	- 1)	- 1)
Personen insgesamt	2 260	2 388	- 1)	- 1)
davon männlich	1 364	1 445	- 1)	- 1)
davon weiblich	896	943	- 1)	- 1)
davon ambulant	794	929	- 1)	- 1)
männlich	458	544	- 1)	- 1)
weiblich	336	385	- 1)	- 1)
davon stationär	552	536	- 1)	- 1)
männlich	345	336	- 1)	- 1)
weiblich	207	200	- 1)	- 1)
davon teilstationär	914	923	- 1)	- 1)
männlich	561	565	- 1)	- 1)
weiblich	353	358	- 1)	- 1)

<sup>1)</sup> Die Eingliederungshilfe ist seit 01.01.2020 nicht mehr im SGB XII (Sozialhilfe), sondern im SGB IX (Rehabilitation und Teilhabe von Menschen mit Behinderungen) geregelt.

Hilfe zur Pflege	Stichtag			
	31.12. 2018	31.12. 2019	31.12. 2020	31.12. 2021
Fälle	768	721	716	668
davon ambulant	164	150	133	94
davon stationär	604	571	583	574
Personen insgesamt	771	725	719	670
davon männlich	279	260	264	247
davon weiblich	492	465	455	423
davon ambulant	167	154	136	96
männlich	63	59	49	29
weiblich	104	95	87	67
davon stationär	604	571	583	574
männlich	216	201	215	218
weiblich	388	370	368	356

Hilfe zur Überwindung besonderer sozialer Schwierigkeiten	Stichtag			
	31.12. 2018	31.12. 2019	31.12. 2020	31.12. 2021
Fälle	27	27	27	27
Personen insgesamt	27	27	27	27
davon männlich	24	24	24	24
davon weiblich	3	3	3	3

Hilfen in anderen Lebenslagen	Stichtag			
	31.12. 2018	31.12. 2019	31.12. 2020	31.12. 2021
Fälle	105	102	90	72
davon weitere Hilfen	49	50	44	32
davon Blindenhilfe	56	52	46	40
Personen insgesamt	105	102	90	72
davon männlich	45	46	40	34
davon weiblich	60	56	50	38
davon weitere Hilfen	49	50	44	32
männlich	17	20	17	12
weiblich	32	30	27	20
davon Blindenhilfe	56	52	46	40
männlich	28	26	23	22
weiblich	28	26	23	18

Hilfen nach dem Asylbewerberleistungsgesetz	Stichtag			
	31.12. 2018	31.12. 2019	31.12. 2020	31.12. 2021
Fälle	393	443	439	433
Personen insgesamt	959	1 100	1 012	1 028
davon männlich	554	617	588	567
davon weiblich	405	483	424	461

Landespflegegeld	Stichtag			
	31.12. 2018	31.12. 2019	31.12. 2020	31.12. 2021
Personen insgesamt	109	100	103	83
davon männlich	37	36	38	32
davon weiblich	72	64	65	51
davon Landesblindengeld -ambulant-	89	80	88	75
männlich	31	29	33	31
weiblich	58	51	55	44
davon Landesblindengeld -stationär-	11	10	5	4
männlich	-	-	-	-
weiblich	11	10	5	4
davon Landespflegegeld wegen Schwerstbehinderung - ambulant-	3	4	10	7
männlich	1	2	5	4
weiblich	2	2	5	3
davon Landespflegegeld wegen Schwerstbehinderung - stationär-	3	3	-	-
männlich	-	-	-	-
weiblich	3	3	-	-

Leistungen nach SGB IX	Stichtag			
	31.12. 2018	31.12. 2019	31.12. 2020	31.12. 2021
Fälle	- <sup>1)</sup>	- <sup>1)</sup>	1 958	1 934
Personen insgesamt	- <sup>1)</sup>	- <sup>1)</sup>	1 976	1 950
davon männlich	- <sup>1)</sup>	- <sup>1)</sup>	1 196	1 159
davon weiblich	- <sup>1)</sup>	- <sup>1)</sup>	780	791
geistig und mehrfach Behinderte	- <sup>1)</sup>	- <sup>1)</sup>	743	746
männlich	- <sup>1)</sup>	- <sup>1)</sup>	441	439
weiblich	- <sup>1)</sup>	- <sup>1)</sup>	302	307
illegale Drogen	- <sup>1)</sup>	- <sup>1)</sup>	26	30
männlich	- <sup>1)</sup>	- <sup>1)</sup>	22	25
weiblich	- <sup>1)</sup>	- <sup>1)</sup>	4	5
Kinder	- <sup>1)</sup>	- <sup>1)</sup>	595	559
männlich	- <sup>1)</sup>	- <sup>1)</sup>	380	348
weiblich	- <sup>1)</sup>	- <sup>1)</sup>	215	211
legale Drogen	- <sup>1)</sup>	- <sup>1)</sup>	96	83
männlich	- <sup>1)</sup>	- <sup>1)</sup>	80	69
weiblich	- <sup>1)</sup>	- <sup>1)</sup>	16	14
seelisch Behinderte	- <sup>1)</sup>	- <sup>1)</sup>	516	532
männlich	- <sup>1)</sup>	- <sup>1)</sup>	273	278
weiblich	- <sup>1)</sup>	- <sup>1)</sup>	243	254

<sup>1)</sup> Die Eingliederungshilfe wurde bis zum 31.12.2019 im SGB XII (Sozialhilfe) geregelt.

## Wohngeld <sup>1)</sup>

### Gesamtzahl Anträge, Bewilligungsfälle, Zahlsummen

Jahr	Anträge	Bewilligungsfälle durchschnittlich monatlich	Zahlsummen in EUR
2018	2 641	1 196	2 552 024,74
2019	2 222	1 158	2 523 444,37
2020	3 224	1 147	3 144 466,67
2021	2 771	1 285	3 285 535,35

<sup>1)</sup> Empfänger:innen von Mietzuschuss und Lastenzuschuss

### Ausgestellte Berechtigungsscheine

Jahr	Bescheide insgesamt
2018	224
2019	259
2020	203
2021	171

## Wohngeldempfänger:innen <sup>1)</sup>

Stichtag	Zahl der Haushalte						
	insgesamt	davon mit ... Familienmitgliedern					
		1	2	3	4	5	6 und mehr
31.12.2017	1 354	808	118	67	161	103	97
31.12.2018	1 340	787	107	62	163	130	91
31.12.2019	1 298	726	107	77	163	120	105
31.12.2020	1 510	870	125	90	170	125	130

Stichtag	Zahl der Haushalte		
	insgesamt	davon Haushaltsvorstände	
		erwerbstätig	nicht erwerbstätig oder arbeitslos
31.12.2017	1 354	479	875
31.12.2018	1 340	486	854
31.12.2019	1 298	494	804
31.12.2020 <sup>2)</sup>	1 515	560	955

Quelle: Statistisches Landesamt Bremen

<sup>1)</sup> Empfänger:innen von Mietzuschuss und Lastenzuschuss

<sup>2)</sup> Ab Stichtag 31.12.2020 mit 5er-Rundung als Geheimhaltungsmethode.

## Schwerbehinderte Menschen

Jahr	Kündigungsschutzanträge			begleitende Hilfen im Arbeits- und Berufsleben	
	männlich	weiblich	insgesamt	Anzahl der Fälle	Gesamtzahlungen
2018	21	13	34	37	125 262,02 EUR
2019	23	8	31	31	133 595,60 EUR
2020	36	22	58	36	204 910,38 EUR
2021	46	16	62	46	235 313,71 EUR

## Kriegsopferfürsorge\*

Jahr	Fälle			
	ergänzende Hilfe zum Lebensunterhalt für Kriegsbeschädigte und -hinterbliebene		Erholungshilfe für Kriegsbeschädigte und -hinterbliebene	Hilfen in besonderen Lebenslagen wie Hauspflege, Hilfe zur Weiterführung des Haushalts, u. a.
	laufend	einmalig		
2018	2	2	-	2
2019	.	.	.	.
2020	.	.	.	.
2021	.	.	.	.

\* Seit 04/2018 werden die Aufgaben zentral aus Bremen wahrgenommen.



# Dezernat VI

zugeordnete Organisationseinheiten:

- Baureferat (VI/1)
- Vermessungs- und Katasteramt (Amt 62)
- Bauordnungsamt (Amt 63)
- Amt für Straßen- und Brückenbau (Amt 66)
- Seestadt Immobilien (Wirtschaftsbetrieb) \*
- Entsorgungsbetriebe Bremerhaven (Anstalt öffentl. Rechts) \*

\* organisatorisch zugeordnet



## Baureferat

Veranlagung zu Straßenausbaubeiträgen gemäß § 1 Straßenbaubeitragsortsgesetz

Jahr	Einnahmen in EUR
2018	456 057,01 EUR
2019	670 492,40 EUR
2020	1 406 144,78 EUR
2021	284 501,37 EUR

Veranlagung zu Erschließungsbeiträgen gemäß § 1 Erschließungsbeitragssatzung

Jahr	Einnahmen in EUR
2018	0,00 EUR
2019	405 769,79 EUR
2020	195 522,99 EUR
2021	564 402,92 EUR

Anliegerbescheinigungen über Erschließungs- und Straßenbaubeiträge

Jahr	Anzahl Bescheinigungen
2018	121
2019	66
2020	101
2021	120

## Vermessungen

Jahr	Gebäude und Zerlegungsvermessungen	sonstige in das Kataster übernommene Veränderungen	Auszüge aus dem amtlichen Vermessungswerk
2018	196	2 344	1 614
2019	237	2 531	1 903
2020	297	2 161	1 545
2021	376	6 364	1 538

## Auszug aus dem Grundstücksmarktbericht

Anzahl der bei der Geschäftsstelle des Gutachterausschusses für Grundstückswerte in der Kaufpreissammlung registrierten Kaufverträge und Aufteilung in Teilmärkte

Jahr	Anzahl der Kaufverträge	Aufteilung in Teilmärkte (ohne Zwangsversteigerungen)				
		unbebaute Grundstücke	individueller Wohnungsbau	Mehrfam./Geschäftshäuser	Wohn-/Teileigentum	Sonstige (bebaut/unbebaut)
2018	1 359	69	408	130	683	69
2019	1 522	84	447	122	802	67
2020	1 587	68	399	155	902	63
2021	.	.	.	.	.	.

## Vergabe öffentlicher Aufträge im Baubereich <sup>1)</sup>

Jahr	Vergaben insgesamt in EUR	davon finanziert durch Bundesmittel in EUR
2018	5 564 035	1 285 370
2019	6 220 159	3 419 113
2020	2 997 712	1 691 516
2021	10 756 478	3 499 007

<sup>1)</sup> Es werden ausschließlich die Bautätigkeiten des Amtes für Straßen- und Brückenbau dargestellt.

## Erteilte Baugenehmigungen (einschließlich Baumaßnahmen an bestehenden Gebäuden; ohne Entwässerungen)

Jahr	Baumaßnahmen		veranschlagte Baukosten in Mio. EUR		sonstige bauliche Maßnahmen	
	insgesamt	darunter Wohnungsbau	insgesamt	darunter Wohnungsbau	Anzahl	Baukosten in Mio. EUR
2018	157	62	66,4	12,9	95	53,4
2019	143	53	92,3	24,0	90	68,3
2020	148	64	60,0	16,2	84	43,8
2021	127	48	107,9	10,3	79	97,6

Darüber hinaus wurden Prüfungs-, Genehmigungs- und Verwaltungsverfahren, insbesondere für öffentliche Bauten, Vorhaben nach BImSchG, fliegende Bauten, Versammlungsstätten, Gaststätten, Werbeanlagen sowie bei Anlagen des Wohnungseigentums und des Denkmalschutzes durchgeführt.

2018	1 284 Verfahren zuzüglich 63 Genehmigungsfreistellungsverfahren nach § 62 Bremische Landesbauordnung (Baukosten § 62-Verfahren 11,9 Mio. EUR)
2019	1 555 Verfahren zuzüglich 64 Genehmigungsfreistellungsverfahren nach § 62 Bremische Landesbauordnung (Baukosten § 62-Verfahren 18,9 Mio. EUR)
2020	1 555 Verfahren zuzüglich 53 Genehmigungsfreistellungsverfahren nach § 62 Bremische Landesbauordnung (Baukosten § 62-Verfahren 17,7 Mio. EUR)
2021	2 049 Verfahren zuzüglich 75 Genehmigungsfreistellungsverfahren nach § 62 Bremische Landesbauordnung (Baukosten § 62-Verfahren 24,5 Mio. EUR)

## Fertiggestellte bauliche Anlagen (einschließlich Baumaßnahmen an bestehenden Gebäuden; ohne Entwässerungen)

Jahr	Baumaßnahmen		Baukosten in Mio. EUR		sonstige bauliche Maßnahmen		fertiggestellte Wohnungen
	insgesamt	darunter Wohnungsbau	insgesamt	darunter Wohnungsbau	Anzahl	Baukosten in Mio. EUR	
2018	109	45	48,1	6,3	64	41,7	107
2019	107	43	64,9	24,0	64	40,8	233
2020	98	41	36,5	7,2	57	29,3	93
2021	50	19	21,7	4,5	31	17,2	24



# Dezernat VII

zugeordnete Organisationseinheit:

- Gartenbauamt (Amt 67)





## Bestattungswesen auf den städtischen Friedhöfen

### Bestattungen 2018

städtischer Friedhof	Bestattungen			Bestattungsart	
	männlich	weiblich	insgesamt	Erdbeisetzungen	Urnenbeisetzungen
Lehe I - III	76	89	165	49	116
Spadener Höhe	272	237	509	115	394
Wulsdorf	45	56	101	34	67

### Bestattungen 2019

städtischer Friedhof	Bestattungen			Bestattungsart	
	männlich	weiblich	insgesamt	Erdbeisetzungen	Urnenbeisetzungen
Lehe I - III	80	91	171	54	117
Spadener Höhe	231	219	450	118	332
Wulsdorf	38	62	100	26	74

### Bestattungen 2020

städtischer Friedhof	Bestattungen			Bestattungsart	
	männlich	weiblich	insgesamt	Erdbeisetzungen	Urnenbeisetzungen
Lehe I - III	66	79	145	46	99
Spadener Höhe	205	166	371	84	287
Wulsdorf	37	39	76	17	59

### Bestattungen 2021

städtischer Friedhof	Bestattungen			Bestattungsart	
	männlich	weiblich	insgesamt	Erdbeisetzungen	Urnenbeisetzungen
Lehe I - III	65	99	164	50	114
Spadener Höhe	273	225	498	118	380
Wulsdorf	39	49	88	29	59



# Dezernat VIII

zugeordnete Organisationseinheit:

- Steueramt (Amt 22)



# Dezernat IX

zugeordnete Organisationseinheit:

- Umweltschutzamt (Amt 58)



## Umweltschutzamt

Entgegen der bisher in den vergangenen Jahren gemeldeten Statistikzahlen wird das Umweltschutzamt ab dem Berichtsjahr 2021 Schwerpunkte der Arbeit darstellen.

### Untere Naturschutzbehörde

Im Jahr 2021 war die Pflege von Mooren ein Tätigkeitsschwerpunkt der Unteren Naturschutzbehörde. Es wurden umfangreiche Landschaftspflegearbeiten in den Gebieten Kohlenmoor, Grabensmoor und Fehrmoor durchgeführt. Die Maßnahmen dienen dem Erhalt und der Schaffung wertvoller Lebensräume, die Rückzugsräume für seltene Tiere und Pflanzen in der Stadt darstellen.

Im Grabensmoor und Kohlenmoor wurden vorhandene Teiche und Tümpel entschlammt und die Ufer von Gehölzen befreit, da von der Sonne beschienene Teiche attraktive Lebensräume für Libellen, Amphibien und Reptilien darstellen. Im Fehrmoor wurden in der Frostperiode städtische Grundstücke entkusselt. Durch die Gehölzentnahme sollten die vorhandenen nährstoffarmen Kleingewässer erhalten werden.

Der Erfolg der Maßnahmen soll mit Hilfe von faunistischen Untersuchungen kontrolliert werden. Auch zukünftig werden die Mooregebiete einen Arbeitsschwerpunkt der Naturschutzbehörde bilden.

### Untere Bodenschutz- und Altlastenbehörde

Im Jahr 2021 war die Erkundung der chemischen Parametergruppe PFAS (poly/perfluorierte Akybsubstanzen) ein wichtiges Thema. PFAS werden mittlerweile auf der Erde ubiquitär nachgewiesen. Es begann mit der Beauftragung einer historischen Recherche mit Erstellung einer Untersuchungsstrategie.

Das Ergebnis der Untersuchung zeigte, dass sich mit einer Ausnahme keine konkreten Verdachtsflächen zum Zeitpunkt der Recherche hervorheben. Aber die Beprobung und Analytik von Grundwassermessstellen an Altablagerungen erbrachte erste Nachweise. Da die PFAS über den Boden sehr schnell ins Grundwasser wandern können, wurde für das Wasserschutzgebiet Leherheide eine flächenhafte Beprobung des Oberbodens beauftragt.

An diversen Stellen sind PFAS, zwar nur in geringen Konzentrationen nachgewiesen worden, zeigt aber auch, dass diese Stoffgruppe auch in Bremerhaven vorhanden ist. Für eine flächenhafte Bestimmung der Gehalte im Grundwasser wurde der Geologische Dienst für Bremen (GDfB) mit der Beprobung und Analytik der Grundwassermessstellen in Bremerhaven mit Bestimmung des Wasserstandes und der Grundwasserfließrichtung beauftragt. Die Ergebnisse gehen sobald sie vorliegen in die Datenbank des GDfBs ein und sind für die Verwaltung digital abrufbar.

Für die Bestimmung der Konzentration und des Auftretens von PFAS in Bremerhaven werden zur Zeit alle weiteren Untersuchungen der Unteren Bodenschutz- und Altlastenbehörde auf die Parameter PFAS erweitert.

### Abfallbehörde

Nach langjährigen Auseinandersetzungen ist es dem Umweltschutzamt in Zusammenarbeit mit der BIS im Jahr 2021 endlich gelungen, ein als Schrottplatz genutztes Gelände im Schierholzweg, von einer erheblichen Menge an Abfällen räumen zu lassen.

Vorangegangen waren mehrere Räumungsverfügungen aufgrund von Verstößen gegen das Kreislaufwirtschaftsgesetz. Ein illegales Reifenlager auf diesem Gelände hatte bereits mehrfach gebrannt. Um einen langwierigen Rechtsstreit zu umgehen, wurde mit dem Nutzer dieses Geländes die freiwillige Aufgabe der Nutzung vereinbart.

Noch vor Übergabe des Geländes an die BIS wurden über 200 Altfahrzeuge fachgerecht der Verwertung zugeführt. Über 100 Tonnen an gehorteten Ersatzteilen wurden entsorgt. Nach der Übergabe des Geländes an die BIS wurden die geräumten Gebäude zurückgebaut und eine Geländeanalyse in Auftrag gegeben.

#### Untere Wasserbehörde

Aufgabe der unteren Wasserbehörde des Umweltschutzamtes Bremerhaven ist der Vollzug des Wasserrechts im Stadtgebiet in Bremerhaven. Grundlage bilden dabei die Europäische Wasserrahmenrichtlinie (EU-WRRL), das Wasserhaushaltsgesetz (WHG) sowie Landesgesetze und Verordnungen, wobei die EU-WRRL hohe Anforderungen bzw. Umsetzungsziele an die Wasserwirtschaft stellt. Ziel ist die Erreichung des guten chemischen Zustandes und des guten ökologischen Potenzials der Gewässer.

Zur Erreichung dieser Ziele erfolgte - unter Beteiligung der mit dem Wasser in Bremerhaven befassten Stellen und in Abstimmung mit der zuständigen senatorischen Dienststelle - die Vorbereitung des Maßnahmenprogramms für den Zeitraum 2021 bis 2027 auf kommunaler Ebene. Ebenfalls auf Grundlage der genannten Vorgaben erfolgt die Gewässerüberwachung sowie die fachtechnische Begleitung von Planungs- und Bauvorhaben unter Berücksichtigung einer wassersensiblen Stadtentwicklung gemäß Klimaanpassungsstrategie Bremen / Bremerhaven.

Die Umsetzung des Maßnahmenprogramms gemäß EU-WRRL stellt eine gemeinschaftliche gesetzliche Pflichtaufgabe der Kommune dar. Wesentliches Element zur Verbesserung des chemischen Zustandes sind Maßnahmen der Regenwasserbewirtschaftung im Sinne einer fortzusetzenden Überprüfung städtischer Regenwassereinleitungen (RWE) in die Gewässer. Aufgrund dessen wurde ein Handlungsleitfaden erarbeitet, der im Weiteren die Grundlage zur Beurteilung der RWE und gegebenenfalls notwendiger Maßnahmen darstellt.



# Dezernat X

zugeordnete Organisationseinheit:

- Amt für Sport und Freizeit (Amt 52)



## Bestand an Sportanlagen am 01.01.2022

### Freiluftsportanlagen

Anlage/Verein	Rasennormplätze	Rasennebenplätze	Grandnormplätze	Grandnebenplätze	Kunstrasenplätze	Tennisplätze	Laufbahnen	Beachvolleyballfelder
TSV Imsum	1	-	1	-	-	-	-	-
United Bremerhaven	1	-	-	-	-	-	1	1
Nordsee-Stadion	1	-	-	-	1	-	1	-
Nordsee-Stadion (Nebenplätze)	1	1	-	-	1	1	-	-
Bezirkssportanlage Speckenbüttel	3	1	1	-	1	-	1	1
Mecklenburger Weg	1	2	-	-	1	6	-	-
Pestalozzistraße	2	-	1	1	-	-	1	-
GTV	1	-	-	-	-	-	1	1
ESCG Bürgerpark <sup>1)</sup>	1	1	1	-	1	2	-	-
ESCG Bürgerpark <sup>2)</sup>	1	1	-	-	-	-	-	-
SC Schiffdorferdamm	-	-	-	-	-	3	-	-
TuSpo Surheide	1	1	1	-	1	3	-	-
BSC Grünhöfe	2	1	-	-	-	-	-	-
TSV Wulsdorf	1	-	-	-	1	4	-	1
insgesamt	17	8	5	1	7	19	5	4

<sup>1)</sup> ehemals FTG

<sup>2)</sup> ehemals GSC

## Sporthallen/Spielhallen und Sondersportanlagen

Hallenart	Anzahl	Sondersportanlagen	Anzahl
Großsporthallen	6	Rollschuhbahnen	1
mittlere Sporthallen	14	Schießstände	7
kleine Sporthallen	27	Angelsportanlagen	1
Gymnastikräume	11	Wasserskianlagen	1
		Sportbootanlagen	11
		Kegelsportanlagen	1
		Tennisanlagen	2
		Tanzsporthallen	2
		Kanusportanlagen	3

## Vereine und Mitglieder

Vereine	am 31.12. des Jahres			
	2018	2019	2020	2021
Sportvereine	74	74	75	73
darunter mit Übungsleitern mit Lizenzen	51	48	44	44
Freizeitvereine	38	38	38	37

Mitglieder	am 31.12. des Jahres			
	2018	2019	2020	2021
Sportvereine	20 745	20 204	19 505	17 722
Freizeitvereine	1 486	1 503	1 499	1 455

## Altersstruktur der Mitglieder in Sportvereinen

Mitglieder im Alter von ...	am 31.12. des Jahres			
	2018	2019	2020	2021
0 bis unter 7 Jahre	1 039	1 204	995	826
7 bis unter 15 Jahre	4 157	4 124	4 028	3 615
15 bis unter 19 Jahre	1 762	1 448	1 288	1 347
19 bis unter 26 Jahre	1 599	1 657	1 666	1 446
26 bis unter 41 Jahre	2 110	2 115	1 874	1 764
41 bis unter 61 Jahre	4 664	4 499	4 091	3 799
61 Jahre und älter	5 414	5 157	4 951	4 925
ohne Altersangabe	-	-	612	-

## Bremerhavener Teilnehmer:innen an Deutschen Meisterschaften

	2018	2019	2020	2021
Einzelportler:innen	131	125	6	161
Mannschaften	16	19	-	11
Personen aus Mannschaften	93	101	-	40
beteiligte Vereine	13	13	1	8

## Geehrte Sportler:innen für Erfolge bei Deutschen Meisterschaften (Platz 1 - 3)

	2018	2019	2020 <sup>1)</sup>	2021 <sup>1)</sup>
Einzelportler:innen	39	29	-	-
Mannschaften	23	14	-	-
Personen aus Mannschaften	106	65	-	-
beteiligte Vereine	11	11	-	-

<sup>1)</sup>Die Magistratsehrung ist wegen der Corona-Pandemie ausgefallen.

## **Auch für den Sport war 2021 kein normales Jahr**

Aufgrund der Corona-Pandemie blieben Sporthallen und Außensportanlagen lange leer. Der Punktspielbetrieb war unterbrochen, Meisterschaften fanden kaum statt und alle Sportlerinnen und Sportler, Trainerinnen und Trainer sowie die Funktionäre hofften auf eine schnelle Besserung der Lage. Lockerungen wurden versprochen, verschoben und dann doch beschlossen.

Das Amt für Sport und Freizeit musste die Sportlerinnen und Sportler ständig über die aktuellen Regeln informieren, denn alle Vereine wollten im Rahmen der Möglichkeiten so viel sicheren Sport wie möglich anbieten. Dabei entwickelten sich gerade für den Außensport neue Ideen. Kinderturnen gab es ebenso wie Seniorensport plötzlich an der frischen Luft, selbst wenn das Wetter nicht optimal war. Auch Koronarsport, Karate, Gymnastik- und Fitnessangebote waren auch outdoor bestens besucht, weil sie eine gesunde Alternative zum Hallensport darstellten.

In den Hallen konnten deshalb Sanierungen von Heizungen und Lüftungsanlagen vorgenommen werden. Meist wurden diese mit Renovierungen der Beleuchtung und der Sanitärräume verbunden.

Das Dojo der Walter-Kolb-Halle, die kleine Spielhalle des Schulzentrums Carl von Ossietzky, die alte Halle der Wilhelm-Raabe-Schule, die Sporthallen der Johann-Gutenberg-Schule, der Karl-Marx-Schule und der Astrid-Lindgren-Schule wurden energiesparend mit Strahlungsheizungen, LED-Leuchten und Frischluftzufuhr mit Wärmerückgewinnung ausgestattet, was sowohl dem Schul- und Vereinssport als auch der Umwelt zugutekommen wird. Vielen Dank an unseren Wirtschaftsbetrieb Seestadt Immobilien für die gute Umsetzung der Maßnahmen und an die Sportvereine für das entgegengebrachte Verständnis für die langen Hallensperrungen.

In Zusammenarbeit mit den Platzwarten der Sportvereine wurden die städtischen Sportplätze in der verlängerten Punktspielpause in einen hervorragenden Zustand gebracht. Das lag natürlich auch daran, dass in der feuchten, dunklen Jahreszeit die Rasenplätze wegen der Pandemie überhaupt nicht genutzt wurden. In einer kombinierten Maßnahme wurde der eine Rasen-Nebenplatz des Nordsee-Stadions nach über 40 Jahren inkl. der Drainage komplett saniert und neu eingesät. Der abgetragene Oberboden wurde auf dem ebenfalls abgespielten Grandplatz des BSC Grünhöfe aufgebracht und ebenfalls neu eingesät. Im Jahre 2022 sind diese beiden neu aufgebauten Rasenspielfelder wieder für den Trainings- und Spielbetrieb voll nutzbar.

Auf der Sportanlage an der Pestalozzistraße startete endlich der große Umbau für ein modernes Schul- und Sportzentrum. Damit die notwendigen Grand- und Rasenspielfelder für den Bau der Neuen Oberschule Lehe abgegeben werden können, wird ein neuer Kunstrasenplatz erstellt, der dann dem FC Sparta, dem Quartier und dem Schulsport zur Verfügung stehen wird. Mit der Fertigstellung im Frühjahr 2022 gibt es dann endlich auch im Stadtteil Lehe/Mitte optimale Bedingungen für den Freiluftsport.

Im Jahr 2021 gab es leider noch wenig Meisterschaften für den Spitzensport, aber dank der Ausnahmegenehmigungen konnten sich die Karate-Kämpfer der Karateschule Nippon, die Rollkünstlerinnen des ERC sowie die Hip Hop- und Formationstänzer:innen der TSG Bremerhaven bei Deutschen Meisterschaften ganz nach vorne bringen. Die TSG-Latein-Formation hatte sich damit sogar in der Weltspitze zurückgemeldet.

Trotz Corona gab es also für den Bremerhavener Sport auch wieder positive Entwicklungen.



Erster Spatenstich für den Bau des Kunstrasens für den FC Sparta



# Dezernat XI

zugeordnete Organisationseinheiten:

- Gesundheitsamt (Amt 53)
- Suchtkrankenhilfe (Amtsstelle 53 S)



## Amtsärztlicher Dienst und sozialmedizinischer Dienst für Erwachsene

Jahr	Rechtsmedizin und polizeiärztliche Aufgaben								
	Einsätze mit Begutachtungen und Beratungen			Medizinische Eingriffe/ Beweissicherung			Forensische Leichenschauen		
	männlich	weiblich	insgesamt	männlich	weiblich	insgesamt	männlich	weiblich	insgesamt
2018	.	.	5	.	.	7	.	.	23
2019	.	.	9	.	.	8	.	.	33
2020	.	.	53	.	.	4	.	.	16
2021	.	.	40	.	.	6	.	.	101

Jahr	Aufgaben im Bereich Leichenwesen: Leichenschauen vor Feuerbestattungen, Genehmigungen im Rahmen des Leichen- und Bestattungswesens		
	männlich	weiblich	insgesamt
2018	.	.	2 609
2019	.	.	1 687
2020	.	.	874
2021	.	.	1 139

Jahr	Amtsärztliche Beratungen und Begutachtungen von Magistratspersonal		
	männlich	weiblich	insgesamt <sup>1)</sup>
2018	438	326	765
2019	343	351	694
2020	.	.	.
2021	298	254	552

<sup>1)</sup> inkl. Fällen, in denen das Geschlecht nicht erfasst wurde

## Beratungsstelle bei sexuell übertragbaren Krankheiten (STD)

Jahr	Medizinische Untersuchungen	Diagnostische Leistungen	Diagnosen	Impfungen
2018	1 305	2 179	313	42
2019	1 539	2 642	356	30
2020	521	815	89	6
2021	293	659	67	5

Jahr	Beratungen, Betreuung, Vermittlung, Information, Präventionsmaßnahmen STD		
	männlich	weiblich	insgesamt <sup>1)</sup>
2018	924	3 377	4 301
2019	1 019	3 779	4 798
2020	323	1 009	1 332
2021	222	637	859

Jahr	Information, Präventionsmaßnahmen in Schulen und anderen Institutionen (STD)		
	männlich	weiblich	insgesamt
2018	565	653	1 218
2019	539	447	986
2020	-	-	-
2021	-	-	-

<sup>1)</sup> inkl. Transsexuelle

## Sozialmedizinischer Dienst

Jahr	Zahl der Begutachtungen nach dem PflegeVG / SGB XII		
	männlich	weiblich	insgesamt
2018	.	.	455
2019	211	261	472
2020	.	.	.
2021	172	210	382

## Sozialpsychiatrischer Dienst

Jahr	Begutachtungen			Beratung, Betreuung, Krisenintervention (i. S. d. PsychKG)		
	männlich	weiblich	insgesamt <sup>1)</sup>	männlich	weiblich	insgesamt <sup>1)</sup>
2018	407	313	722	997	798	1 796
2019	258	226	484	831	606	1 437
2020	571	417	988	366	264	630
2021	460	367	827	309	239	548

## Kinder- und Jugendgesundheitsdienst

Jahr	Ärztliche Beratungen und Begutachtungen			Sozialarbeiterische Beratungen und Begutachtungen		
	männlich	weiblich	insgesamt	männlich	weiblich	insgesamt
2018	.	.	976	.	.	1 812
2019	.	.	891	.	.	1 510
2020	.	.	873	.	.	698
2021	.	.	916	.	.	1 588

<sup>1)</sup> inkl. Fällen, in denen das Geschlecht nicht erfasst wurde

## Infektionsschutz und umweltbezogener Gesundheitsschutz

Jahr	Belehrung von im Lebensmittelgewerbe tätigen Personen (einschließlich Abschriften)		
	männlich	weiblich	insgesamt
2018	.	.	1 927
2019	.	.	1 531
2020	.	.	.
2021	.	.	107

Jahr	Untersuchungen Tuberkulosediagnostik		
	männlich	weiblich	insgesamt
2018	.	.	878
2019	.	.	986
2020	.	.	.
2021	397	335	732

Jahr	Überwachung umweltbezogener Gesundheitsschutz		
	überwachte Einrichtungen	Stellungnahmen	Beratungen / Begutachtungen
2018	168	83	1 042
2019	280	119	965
2020	139	59	483
2021	165	68	574

## Klinikum Bremerhaven Reinkenheide gGmbH

Jahr	Patient:innen <sup>1)</sup>			Pflegetage <sup>1)</sup>		
	männlich	weiblich	insgesamt	männlich	weiblich	insgesamt
2018	12 440	14 745	27 185	99 923	117 177	217 100
2019	12 599	15 163	27 762	102 488	119 418	221 906
2020	13 593	13 791	27 384	98 849	115 908	214 757
2021	13 263	14 707	27 970	107 359	113 003	220 362

Jahr	Bettenbestand	durchschnittliche Verweildauer in Tagen	Auslastungsgrad in %
2018	723	7,99	82,27
2019	759	7,99	80,10
2020	796	7,84	73,71
2021	813	7,88	74,26

<sup>1)</sup> ohne Neugeborene

### Ambulante Behandlungen in der Notaufnahme

Jahr	Anzahl
2018	19 905
2019	20 935
2020	23 287
2021	23 580

