



# Ortspolizeibehörde Bremerhaven

---

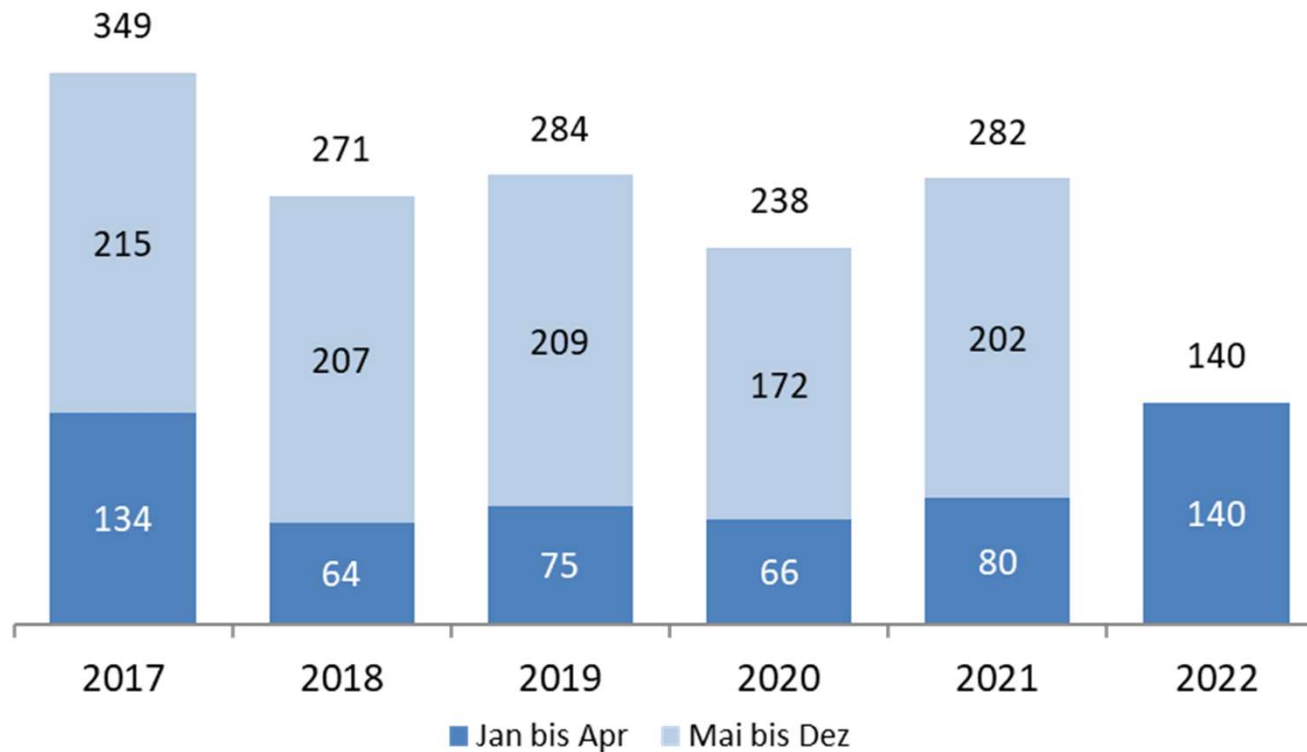
Ausschuss öffentliche Sicherheit  
14. Juni 2022

---

# Lagebild der OPB zum Thema Wohnungseinbruchsdiebstahl



# Wohnungseinbruch Eingangsstatistik



**Zunahme zum Vorjahr (jeweils Stand April): + 75,0%**



---

# Wohnungseinbruch Versuch und Vollendung

**2020**

**2021**

Januar bis Dezember

Fälle insgesamt:

**238**

**282**

- davon Versuche 87 (36,6 %)
- davon Vollendung 151 (63,4 %)

- 91 (32,3 %)
- 191 (67,7 %)

---

**2022**

Januar bis April

Fälle insgesamt:

**140**

- davon Versuche
- davon Vollendung

- 54 (38,6 %)
- 86 (61,4 %)



# Wohnungseinbruch Ortsteilübersicht

**2021**

Ortsteil	Wohnungseinbrüche vom 01.01.21 - 30.04.21	Anteil Bremerhaven gesamt in %
Geestendorf	15	18,8%
Klushof	12	15,0%
Goethestraße	11	13,8%
Geestemünde-Nord	8	10,0%
Jedutenberg	4	5,0%
Königsheide	3	3,8%
Twischkamp	3	3,8%
Schierholz	3	3,8%
Mitte-Süd	3	3,8%
Mitte-Nord	3	3,8%
Geestemünde-Süd	3	3,8%
Grünhöfe	3	3,8%
Dreibergen	2	2,5%
Weddewarden	1	1,3%
Fehrmoor	1	1,3%
Leherheide-West	1	1,3%
Stadtbrem.	1	1,3%
Speckenbüttel	1	1,3%
Eckernfeld	1	1,3%
Surheide	1	1,3%
Buschkämpen	0	0,0%
Bürgerpark	0	0,0%
Schiffdorferdamm	0	0,0%
Fischereihafen	0	0,0%
Luneplate	0	0,0%

**2022**

Ortsteil	Wohnungseinbrüche vom 01.01.22 - 30.04.22	Anteil Bremerhaven gesamt in %
Geestendorf	19	13,6%
Klushof	19	13,6%
Twischkamp	15	10,7%
Dreibergen	14	10,0%
Geestemünde-Nord	12	8,6%
Mitte-Nord	12	8,6%
Schierholz	8	5,7%
Goethestraße	8	5,7%
Eckernfeld	6	4,3%
Grünhöfe	5	3,6%
Bürgerpark	4	2,9%
Mitte-Süd	4	2,9%
Jedutenberg	3	2,1%
Leherheide-West	3	2,1%
Geestemünde-Süd	2	1,4%
Buschkämpen	2	1,4%
Königsheide	1	0,7%
Weddewarden	1	0,7%
Fehrmoor	1	0,7%
Schiffdorferdamm	1	0,7%
Surheide	0	0,0%
Speckenbüttel	0	0,0%
Stadtbrem.	0	0,0%
Fischereihafen	0	0,0%
Luneplate	0	0,0%



# Wohnungseinbruch Ortsteilübersicht

April

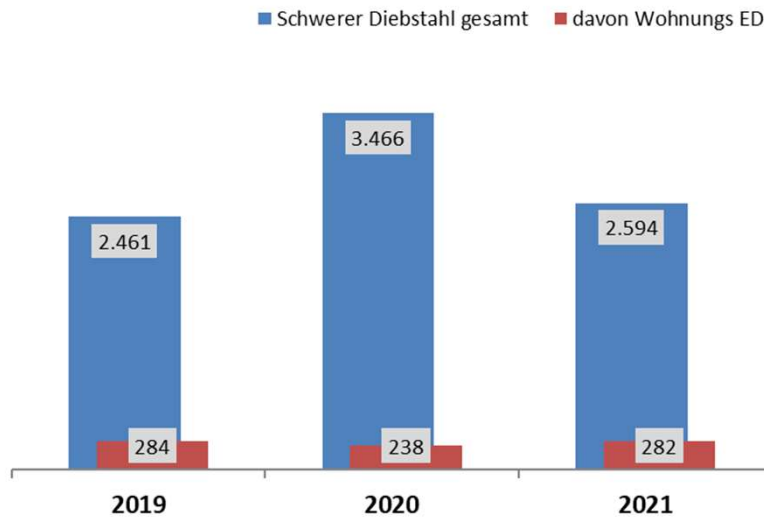
1. Quartal			2. Quartal			3. Quartal			4. Quartal			gesamt		Zu- Abnahme
Ortsteil	2021	2022	Ortsteil	2021	2022	Ortsteil	2021	2022	Ortsteil	2021	2022	2020	2021	
Weddewarden	1	1	Weddewarden	0	0	Weddewarden			Weddewarden			1	1	0
Königsheide	2	0	Königsheide	1	1	Königsheide			Königsheide			3	1	-2
Fehrmoor	1	1	Fehrmoor	0	0	Fehrmoor			Fehrmoor			1	1	0
Leherheide-West	1	2	Leherheide-West	0	1	Leherheide-West			Leherheide-West			1	3	2
Stadtbrem. Übersee.	1	0	Stadtbrem. Übersee.	0	0	Stadtbrem. Übersee.			Stadtbrem. Übersee.			1	0	-1
Speckenbüttel	1	0	Speckenbüttel	0	0	Speckenbüttel			Speckenbüttel			1	0	-1
Eckernfeld	1	4	Eckernfeld	0	2	Eckernfeld			Eckernfeld			1	6	5
Twischkamp	3	10	Twischkamp	0	5	Twischkamp			Twischkamp			3	15	12
Goethestraße	8	5	Goethestraße	3	3	Goethestraße			Goethestraße			11	8	-3
Klushof	11	17	Klushof	1	2	Klushof			Klushof			12	19	7
Schierholz	2	7	Schierholz	1	1	Schierholz			Schierholz			3	8	5
Buschkämpen	0	1	Buschkämpen	0	1	Buschkämpen			Buschkämpen			0	2	2
Mitte-Süd	3	4	Mitte-Süd	0	0	Mitte-Süd			Mitte-Süd			3	4	1
Mitte-Nord	3	11	Mitte-Nord	0	1	Mitte-Nord			Mitte-Nord			3	12	9
Geestemünde-Nord	6	11	Geestemünde-Nord	2	1	Geestemünde-Nord			Geestemünde-Nord			8	12	4
Geestendorf	12	16	Geestendorf	3	3	Geestendorf			Geestendorf			15	19	4
Geestemünde-Süd	2	1	Geestemünde-Süd	1	1	Geestemünde-Süd			Geestemünde-Süd			3	2	-1
Bürgerpark	0	2	Bürgerpark	0	2	Bürgerpark			Bürgerpark			0	4	4
Grünhöfe	3	4	Grünhöfe	0	1	Grünhöfe			Grünhöfe			3	5	2
Schiffdorferdamm	0	0	Schiffdorferdamm	0	1	Schiffdorferdamm			Schiffdorferdamm			0	1	1
Surheide	1	0	Surheide	0	0	Surheide			Surheide			1	0	-1
Dreibergen	2	7	Dreibergen	0	7	Dreibergen			Dreibergen			2	14	12
Jedutenberg	4	2	Jedutenberg	0	1	Jedutenberg			Jedutenberg			4	3	-1
Fischereihafen	0	0	Fischereihafen	0	0	Fischereihafen			Fischereihafen			0	0	0
Luneplate	0	0	Luneplate	0	0	Luneplate			Luneplate			0	0	0
<b>gesamt</b>	<b>68</b>	<b>106</b>	<b>gesamt</b>	<b>12</b>	<b>34</b>	<b>gesamt</b>	<b>0</b>	<b>0</b>	<b>gesamt</b>	<b>0</b>	<b>0</b>	<b>80</b>	<b>140</b>	<b>60</b>



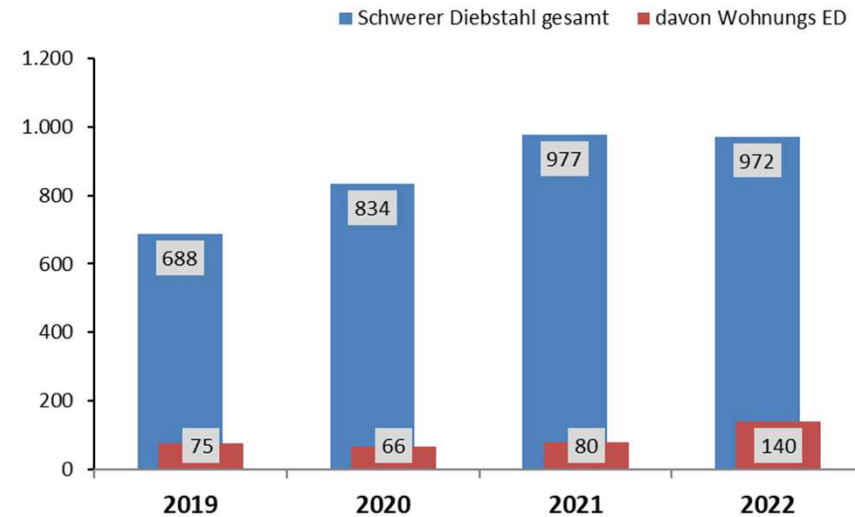
# Wohnungseinbruch

Verhältnis der Wohnungseinbrüche zum Schweren Diebstahl ges.  
(Besonders schwerer Fall des Diebstahls §§ 243 und 244 StGB)

Januar bis Dezember



Januar bis April



➤ Anteil Wohnungseinbruch am  
gesamten Schweren Diebstahl

2019:	11,5 %
2020:	6,9 %
2021:	10,9 %
per April. 2022:	14,4 %





Vielen Dank