



# Ortspolizeibehörde Bremerhaven

---

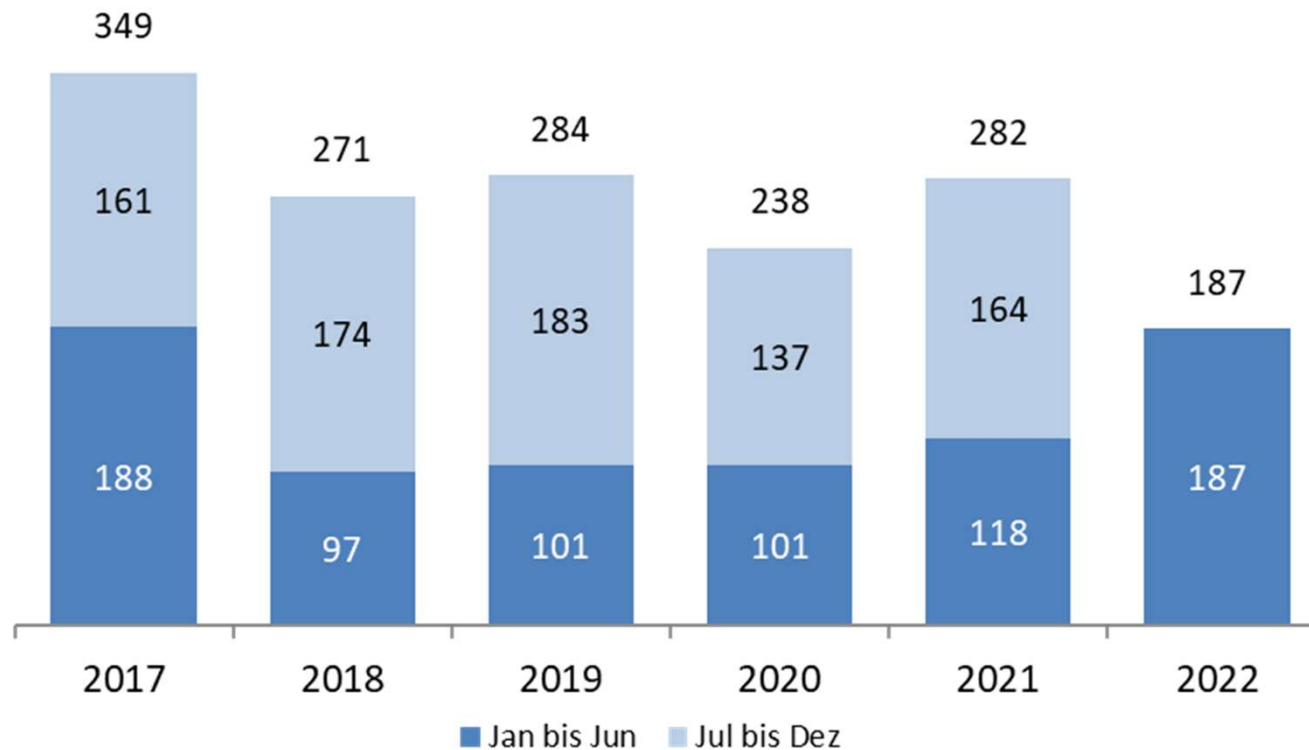
Ausschuss öffentliche Sicherheit  
05. September 2022

---

# Lagebild der OPB zum Thema Wohnungseinbruchsdiebstahl



# Wohnungseinbruch Eingangsstatistik



**Zunahme zum Vorjahr (jeweils Stand Juni): + 58,5%**



---

# Wohnungseinbruch Versuch und Vollendung

	<b>2020</b>	<b>2021</b>
	Januar bis Dezember	
Fälle insgesamt:	<b>238</b>	<b>282</b>
• davon Versuche	87 (36,6 %)	91 (32,3 %)
• davon Vollendung	151 (63,4 %)	191 (67,7 %)

---

	<b>2022</b>
	Januar bis Juni
Fälle insgesamt:	<b>187</b>
• davon Versuche	75 (40,1 %)
• davon Vollendung	112 (59,9 %)



# Wohnungseinbruch Ortsteilübersicht

2021

Ortsteil	Wohnungseinbrüche vom 01.01.21 - 30.06.21	Anteil Bremerhaven gesamt in %
Geestendorf	21	17,8%
Goethestraße	16	13,6%
Klushof	14	11,9%
Geestemünde-Nord	10	8,5%
Mitte-Nord	7	5,9%
Grünhöfe	6	5,1%
Jedutenberg	6	5,1%
Königsheide	5	4,2%
Twischkamp	5	4,2%
Geestemünde-Süd	5	4,2%
Dreibergen	5	4,2%
Schierholz	3	2,5%
Mitte-Süd	3	2,5%
Surheide	3	2,5%
Speckenbüttel	2	1,7%
Weddewarden	1	0,8%
Fehrmoor	1	0,8%
Leherheide-West	1	0,8%
Stadtbrem.	1	0,8%
Eckernfeld	1	0,8%
Bürgerpark	1	0,8%
Schiffdorferdamm	1	0,8%
Buschkämpen	0	0,0%
Fischereihafen	0	0,0%
Luneplate	0	0,0%

2022

Ortsteil	Wohnungseinbrüche vom 01.01.22 - 30.06.22	Anteil Bremerhaven gesamt in %
Geestendorf	26	13,9%
Klushof	23	12,3%
Dreibergen	21	11,2%
Goethestraße	18	9,6%
Twischkamp	15	8,0%
Mitte-Nord	14	7,5%
Geestemünde-Nord	13	7,0%
Schierholz	9	4,8%
Eckernfeld	7	3,7%
Grünhöfe	6	3,2%
Mitte-Süd	6	3,2%
Bürgerpark	6	3,2%
Jedutenberg	5	2,7%
Leherheide-West	4	2,1%
Königsheide	3	1,6%
Geestemünde-Süd	2	1,1%
Buschkämpen	2	1,1%
Surheide	2	1,1%
Speckenbüttel	2	1,1%
Weddewarden	1	0,5%
Fehrmoor	1	0,5%
Schiffdorferdamm	1	0,5%
Stadtbrem.	0	0,0%
Fischereihafen	0	0,0%
Luneplate	0	0,0%



# Wohnungseinbruch Ortsteilübersicht

Juni

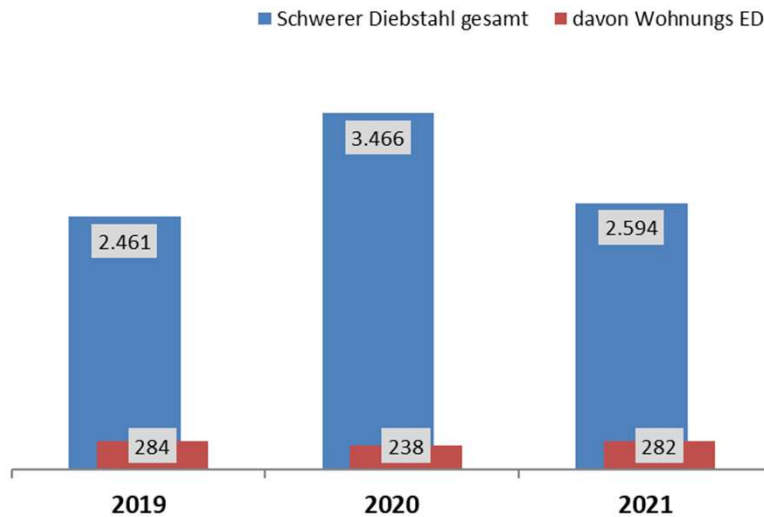
1. Quartal			2. Quartal			3. Quartal			4. Quartal			gesamt		Zu- Abnahme
Ortsteil	2021	2022	Ortsteil	2021	2022	Ortsteil	2021	2022	Ortsteil	2021	2022	2020	2021	
Weddewarden	1	1	Weddewarden	0	0	Weddewarden			Weddewarden			1	1	0
Königsheide	2	0	Königsheide	3	3	Königsheide			Königsheide			5	3	-2
Fehrmoor	1	1	Fehrmoor	0	0	Fehrmoor			Fehrmoor			1	1	0
Leherheide-West	1	2	Leherheide-West	0	2	Leherheide-West			Leherheide-West			1	4	3
Stadtbrem. Übersee.	1	0	Stadtbrem. Übersee.	0	0	Stadtbrem. Übersee.			Stadtbrem. Übersee.			1	0	-1
Speckenbüttel	1	0	Speckenbüttel	1	2	Speckenbüttel			Speckenbüttel			2	2	0
Eckernfeld	1	4	Eckernfeld	0	3	Eckernfeld			Eckernfeld			1	7	6
Twischkamp	3	10	Twischkamp	2	5	Twischkamp			Twischkamp			5	15	10
Goethestraße	8	5	Goethestraße	8	13	Goethestraße			Goethestraße			16	18	2
Klushof	11	17	Klushof	3	6	Klushof			Klushof			14	23	9
Schierholz	2	7	Schierholz	1	2	Schierholz			Schierholz			3	9	6
Buschkämpen	0	1	Buschkämpen	0	1	Buschkämpen			Buschkämpen			0	2	2
Mitte-Süd	3	4	Mitte-Süd	0	2	Mitte-Süd			Mitte-Süd			3	6	3
Mitte-Nord	3	11	Mitte-Nord	4	3	Mitte-Nord			Mitte-Nord			7	14	7
Geestemünde-Nord	6	11	Geestemünde-Nord	4	2	Geestemünde-Nord			Geestemünde-Nord			10	13	3
Geestendorf	12	16	Geestendorf	9	10	Geestendorf			Geestendorf			21	26	5
Geestemünde-Süd	2	1	Geestemünde-Süd	3	1	Geestemünde-Süd			Geestemünde-Süd			5	2	-3
Bürgerpark	0	2	Bürgerpark	1	4	Bürgerpark			Bürgerpark			1	6	5
Grünhöfe	3	4	Grünhöfe	3	2	Grünhöfe			Grünhöfe			6	6	0
Schiffdorferdamm	0	0	Schiffdorferdamm	1	1	Schiffdorferdamm			Schiffdorferdamm			1	1	0
Surheide	1	0	Surheide	2	2	Surheide			Surheide			3	2	-1
Dreibergen	2	7	Dreibergen	3	14	Dreibergen			Dreibergen			5	21	16
Jedutenberg	4	2	Jedutenberg	2	3	Jedutenberg			Jedutenberg			6	5	-1
Fischereihafen	0	0	Fischereihafen	0	0	Fischereihafen			Fischereihafen			0	0	0
Luneplate	0	0	Luneplate	0	0	Luneplate			Luneplate			0	0	0
<b>gesamt</b>	<b>68</b>	<b>106</b>	<b>gesamt</b>	<b>50</b>	<b>81</b>	<b>gesamt</b>	<b>0</b>	<b>0</b>	<b>gesamt</b>	<b>0</b>	<b>0</b>	<b>118</b>	<b>187</b>	<b>69</b>



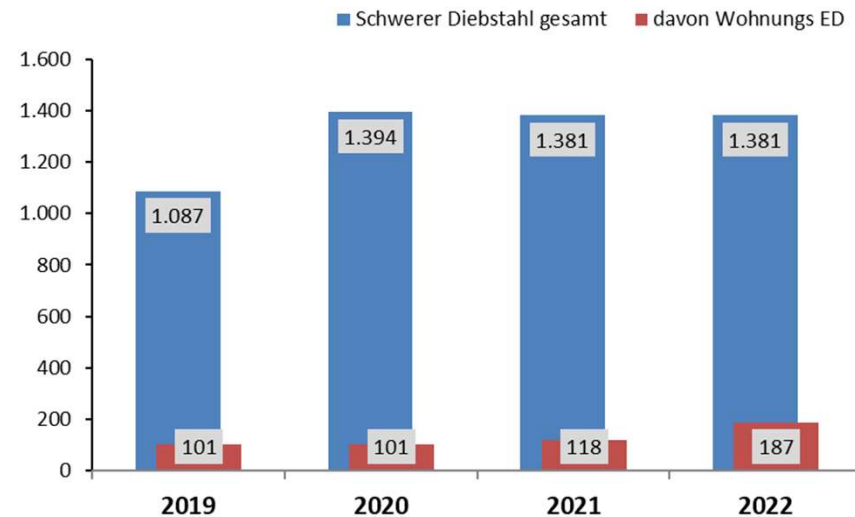
# Wohnungseinbruch

Verhältnis der Wohnungseinbrüche zum Schweren Diebstahl ges.  
(Besonders schwerer Fall des Diebstahls §§ 243 und 244 StGB)

Januar bis Dezember



Januar bis Juni



➤ Anteil Wohnungseinbruch am  
gesamten Schweren Diebstahl

2019:	11,5 %
2020:	6,9 %
2021:	10,9 %
per Juni 2022:	13,5 %





Vielen Dank