



# Ortspolizeibehörde Bremerhaven

Ausschuss öffentliche Sicherheit

14. Juni 2024

---

Lagebild

Eigentumskriminalität



# Ausgewählte Eigentumsdelikte

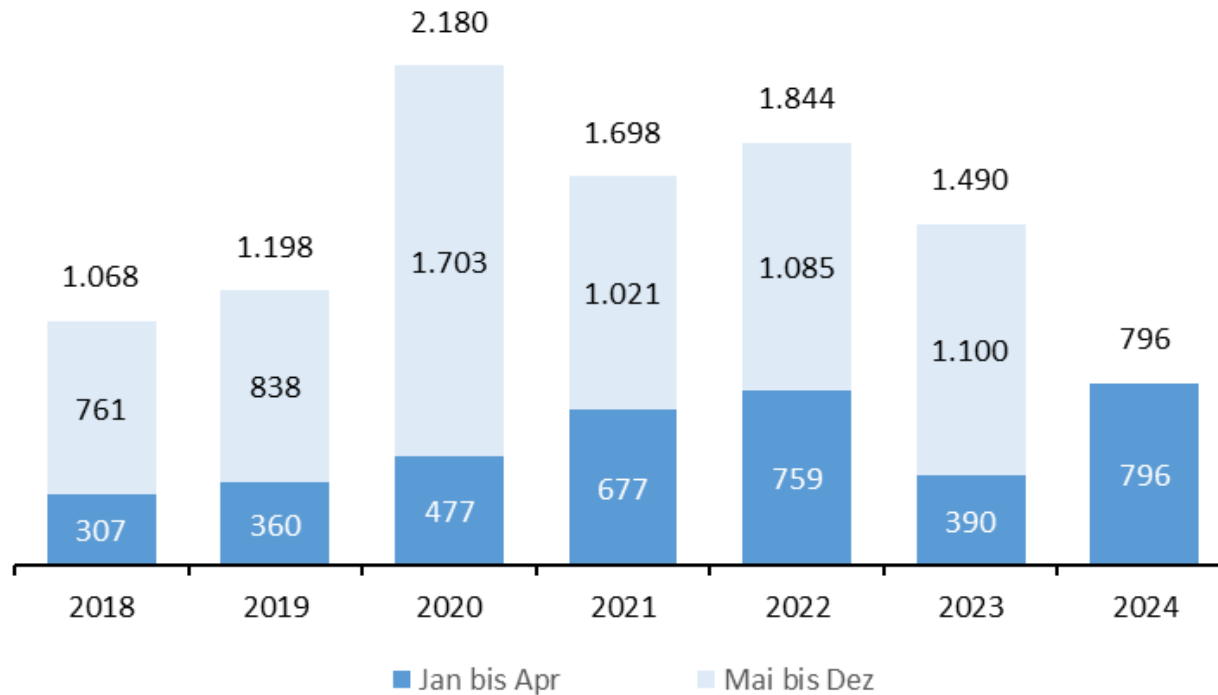
## Eingangsstatistik

Delikt	2018	2019	2020	2021	2022	2023	2023	2024	Veränderung
	Gesamt	Gesamt	Gesamt	Gesamt	Gesamt	Gesamt	Jan - Apr	Jan - Apr	
Wohnungseinbruchsdelikte	271	284	238	282	369	314	76	130	+71,1%
Einbruchsdelikte in/aus Gewerbe	390	389	308	236	340	321	93	146	+56,9%
Einbruchsdelikte in/aus Keller	141	201	1.174	612	720	374	98	273	+178,6%
Einbruchsdelikte in/aus Parzellen	122	110	191	333	170	200	42	123	+192,9%
Einbruchsdelikte aus Kfz	144	181	235	183	161	210	67	88	+31,3%
Einbruchsdelikte aus Kfz + DS aus off. Kfz	-	214	269	235	245	281	81	124	+53,1%
<b>Gesamt</b>	<b>1.068</b>	<b>1.198</b>	<b>2.180</b>	<b>1.698</b>	<b>1.844</b>	<b>1.490</b>	<b>390</b>	<b>796</b>	<b>+104,1%</b>
Gesamtkriminalität	13.155	12.640	13.351	12.375	14.702	16.517	5.367	5.196	-3,2%
<b>Anteil der Eigentumsdelikte an der Gesamtkriminalität</b>	<b>8,1%</b>	<b>9,5%</b>	<b>16,3%</b>	<b>13,7%</b>	<b>12,5%</b>	<b>9,0%</b>	<b>7,3%</b>	<b>15,3%</b>	<b>+8,1%</b>



# Ausgewählte Eigentumsdelikte

## Eingangsstatistik



**Veränderung zum Vorjahr: + 104,1%**



# Ausgewählte Eigentumsdelikte

## Ortsteilstatistik

Ortsteil	Ausgewählte Delikte vom 01.01.23 - 31.12.23	Anteil Bremerhaven gesamt in %
Goethestraße	212	14,3%
Twischkamp	190	12,8%
Klushof	169	11,4%
Geestendorf	147	9,9%
Bürgerpark	81	5,5%
Fischereihafen	77	5,2%
Geestemünde-Nord	72	4,9%
Mitte-Nord	65	4,4%
Eckernfeld	56	3,8%
Buschkämpen	54	3,7%
Mitte-Süd	54	3,7%
Dreibergen	54	3,7%
Grünhöfe	53	3,6%
Geestemünde-Süd	44	3,0%
Schierholz	29	2,0%
Leherheide-West	27	1,8%
Königsheide	20	1,4%
Schiffdorferdamm	20	1,4%
Speckenbüttel	16	1,1%
Jedutenberg	15	1,0%
Stadtbrem.	11	0,7%
Surheide	7	0,5%
Fehrmoor	6	0,4%
Weddewarden	0	0,0%
Luneplate	0	0,0%

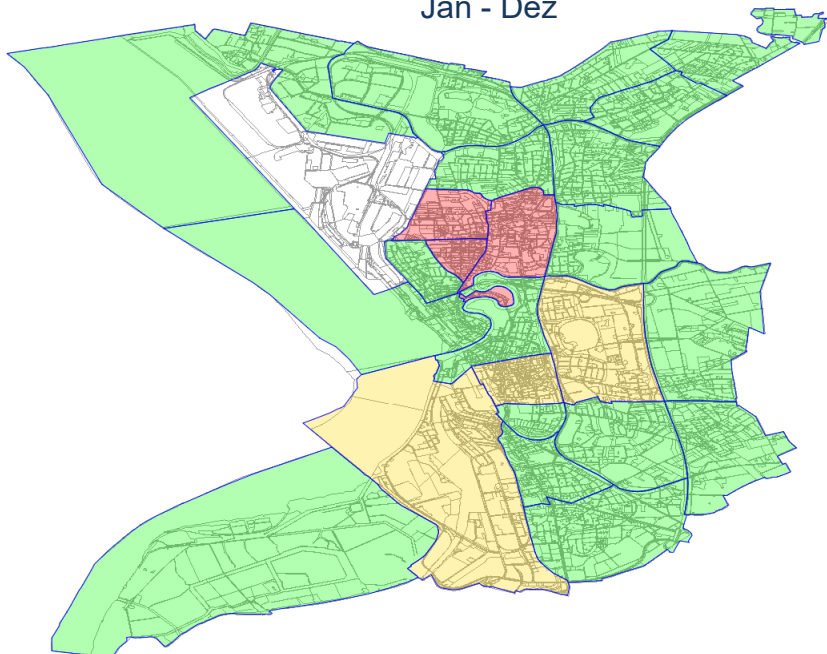
Ortsteil	Ausgewählte Delikte vom 01.01.24 - 30.04.24	Anteil Bremerhaven gesamt in %
Goethestraße	187	23,5%
Twischkamp	163	20,5%
Klushof	74	9,3%
Geestendorf	74	9,3%
Bürgerpark	38	4,8%
Mitte-Süd	34	4,3%
Mitte-Nord	34	4,3%
Fischereihafen	31	3,9%
Geestemünde-Nord	30	3,8%
Grünhöfe	28	3,5%
Eckernfeld	18	2,3%
Schiffdorferdamm	13	1,6%
Dreibergen	13	1,6%
Jedutenberg	13	1,6%
Geestemünde-Süd	10	1,3%
Buschkämpen	7	0,9%
Leherheide-West	5	0,6%
Stadtbrem.	5	0,6%
Schierholz	5	0,6%
Königsheide	4	0,5%
Speckenbüttel	4	0,5%
Surheide	3	0,4%
Fehrmoor	2	0,3%
Weddewarden	0	0,0%
Luneplate	0	0,0%



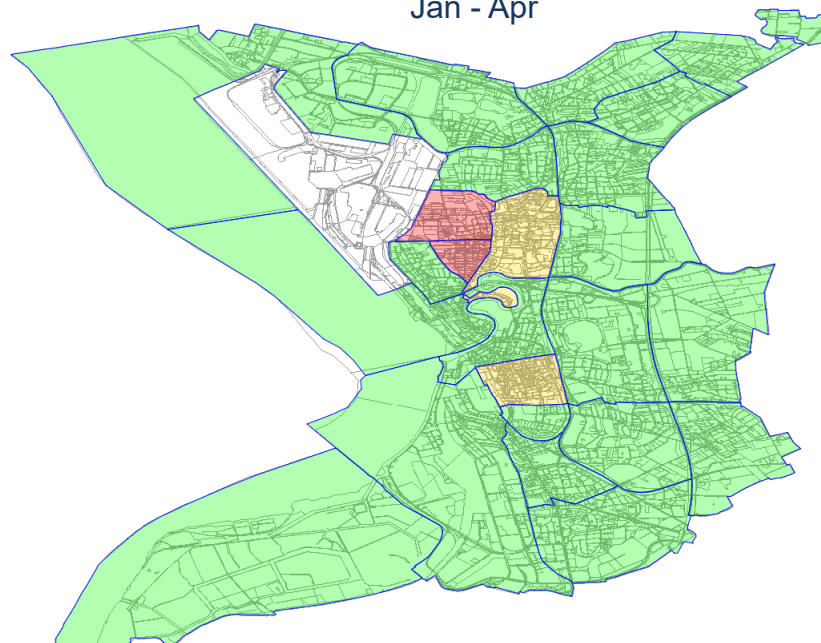
# Ausgewählte Eigentumsdelikte

## Heat-Map zur Ortsteilstatistik

**2023**  
Jan - Dez



**2024**  
Jan - Apr



### Erläuterung:

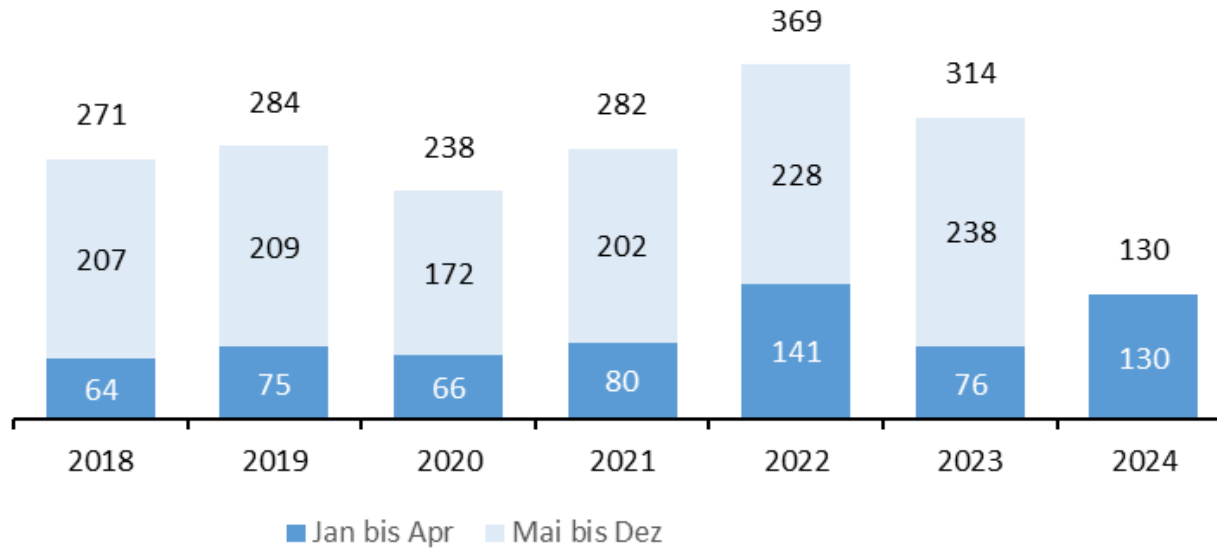
**Grün:** Die Summe der ausgewählten Eigentumsdelikte im Ortsteil entsprechen weniger als 5% der Gesamtsumme.

**Gelb:** Die Summe der ausgewählten Eigentumsdelikte im Ortsteil entsprechen mehr als 5% und weniger als 10% der Gesamtsumme.

**Rot:** Die Summe der ausgewählten Eigentumsdelikte im Ortsteil entsprechen mehr als 10% der Gesamtsumme.



# Wohnungseinbruch Eingangsstatistik

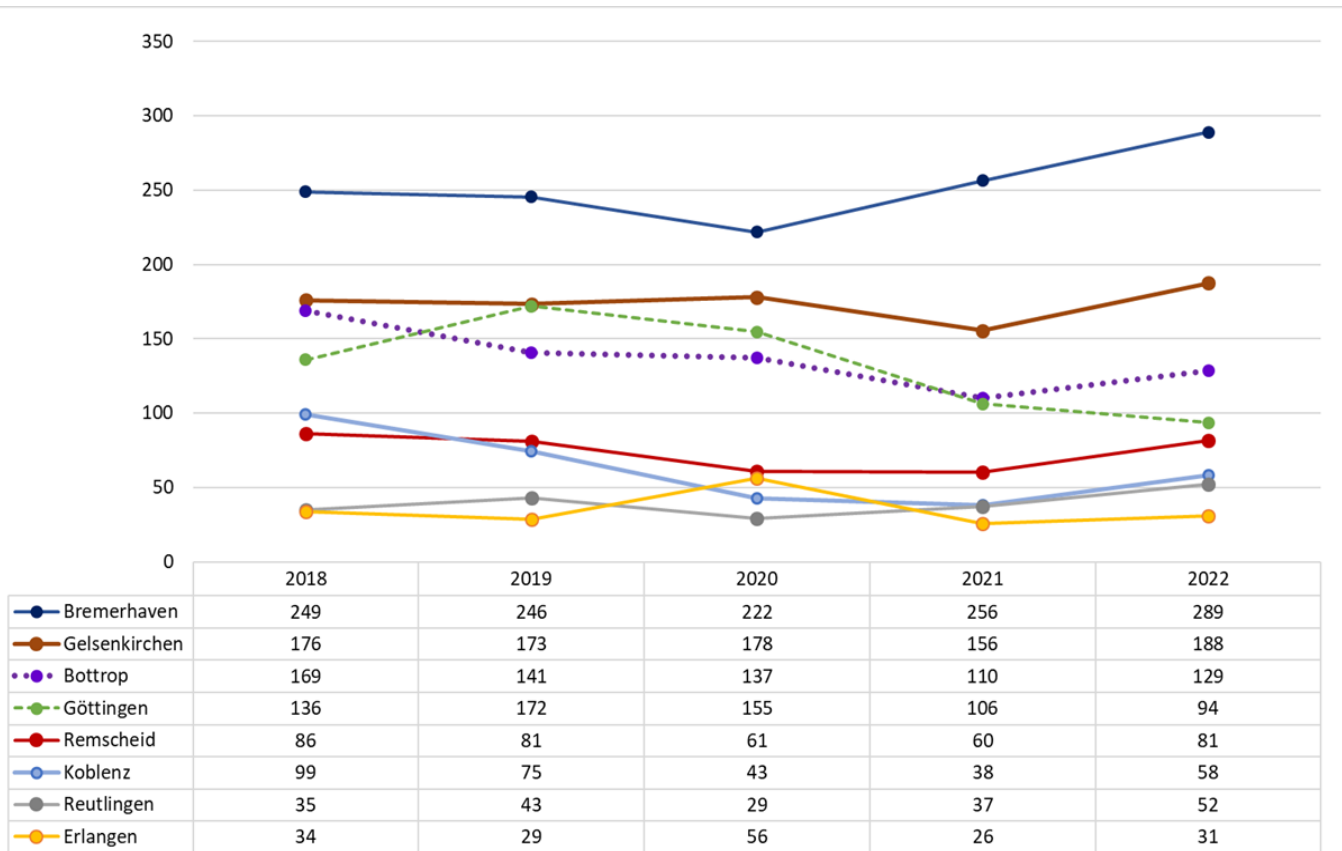


**Veränderung zum Vorjahr: + 71,1%**



# Langzeit- und Großstadtvergleich Wohnungseinbruch

Kriminalitätshäufigkeitszahl = Registrierte Straftaten je 100.000 Einwohner:innen



## Aufklärungsquoten 2022

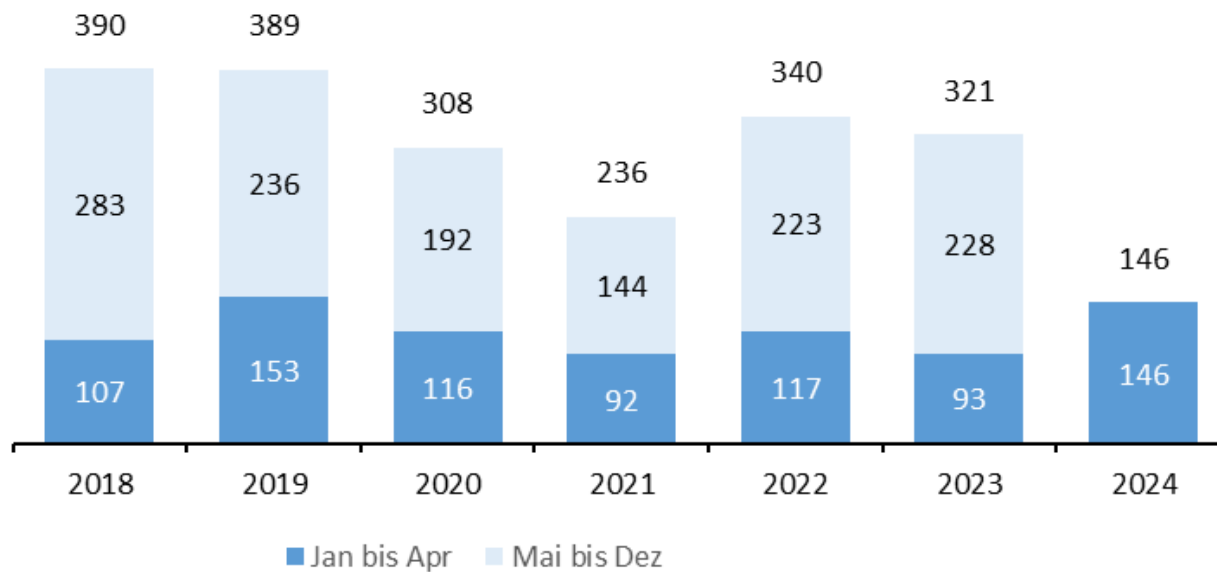
Städte	AQ
<b>Bremerhaven</b>	<b>8,9%</b>
Gelsenkirchen	9,0%
Bottrop	10,6%
Göttingen	19,3%
Remscheid	17,6%
Koblenz	9,1%
Reutlingen	13,1%
Erlangen	11,4%





# Einbruchsdelikte in/aus Gewerbe

## Eingangsstatistik

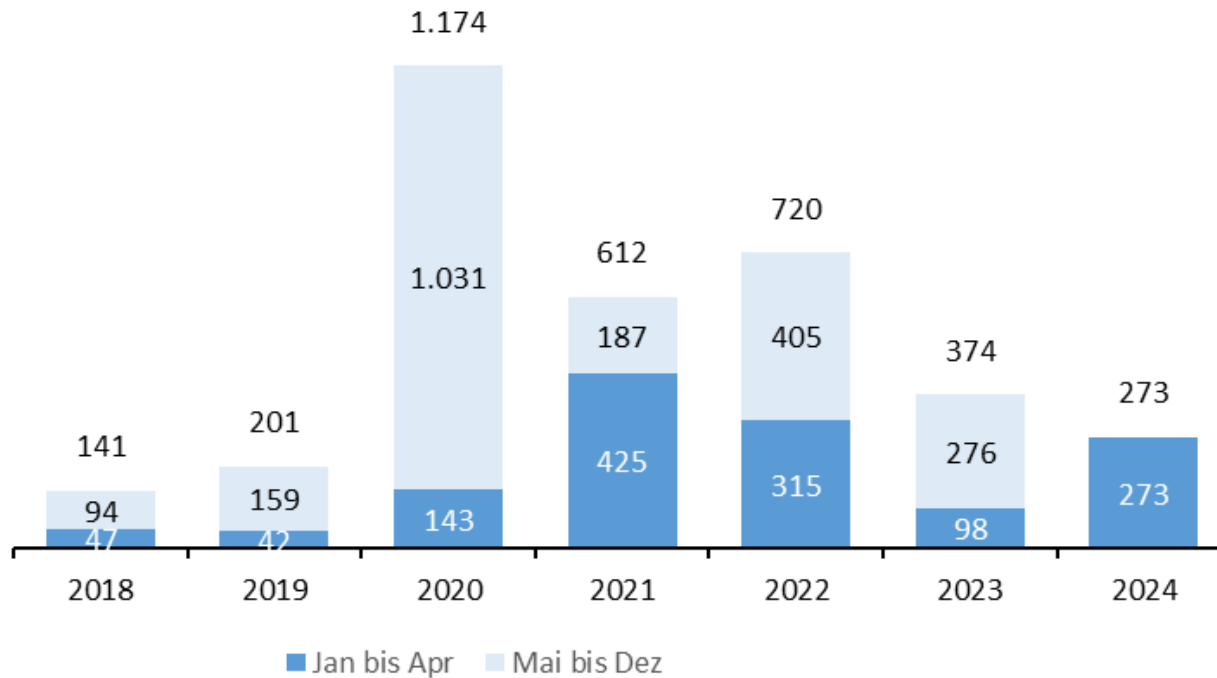


**Veränderung zum Vorjahr: + 57,0%**



# Einbruchsdelikte in Kellerräume

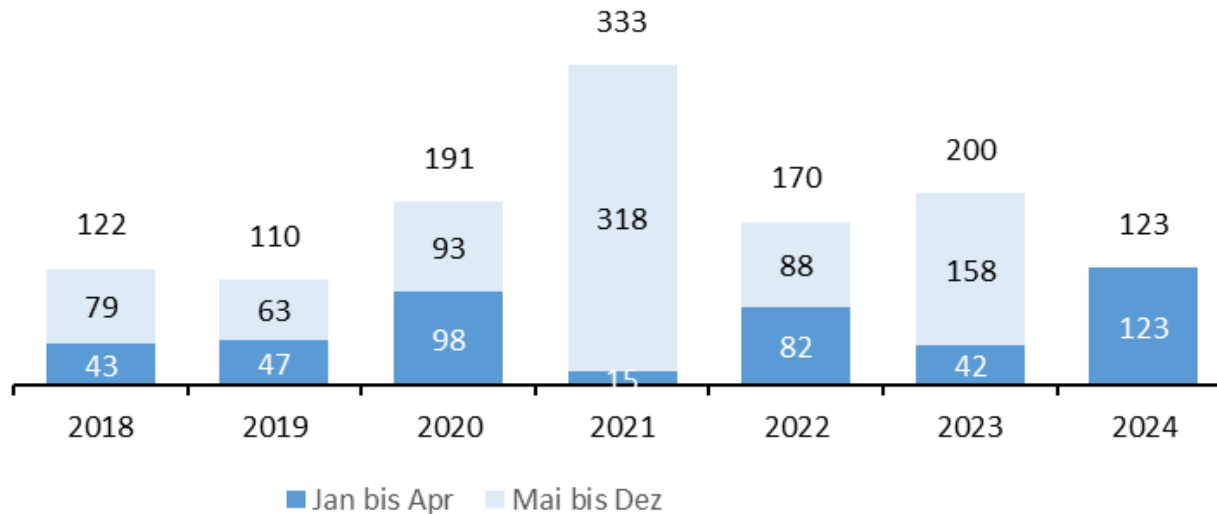
## Eingangsstatistik



**Veränderung zum Vorjahr: + 178,6%**



# Parzelleneinbruch Eingangsstatistik

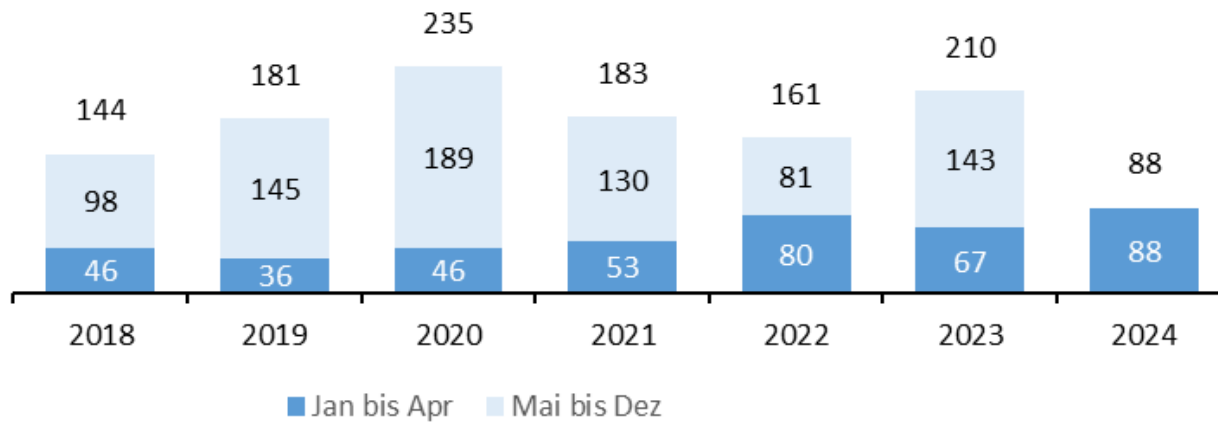


**Veränderung zum Vorjahr: + 192,9%**



# Einbruchsdelikte aus Kfz

## Eingangsstatistik



**Veränderung zum Vorjahr: + 31,3%**





# Erkenntnisse zur Täterlage

Aufklärungsquote:

→ In diesen Phänomenen um 10 %

Daher lassen sich **keine „allgemeingültigen“ Aussagen** zur Täterlage treffen!

Es gibt jedoch „prägende“ Merkmale:



# Anonymisierter Lebenslauf

## Tatverdächtiger: 01



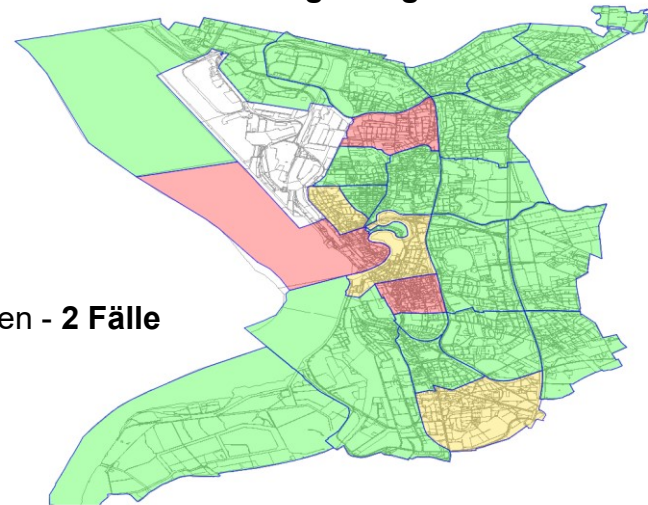
### Taten 2023: Insgesamt 137 Fälle

- § 123 StGB Hausfriedensbruch - **46 Fälle**
- § 146 StGB Geldfälschung - in Verkehr bringen - **1 Fall**
- § 241 StGB Bedrohung - **1 Fall**
- § 243 StGB Besonders schwerer Fall des Diebstahls - **33 Fälle**
- § 244 StGB Bandendiebstahl - **53 Fälle**
- § 248a StGB Diebstahl und Unterschlagung geringwertiger Sachen - **2 Fälle**
- § 29 BtMG Unerlaubter BTM-Besitz - **1 Fall**

### Taten 2022: Insgesamt 7 Fälle

- § 242 StGB Diebstahl - **3 Fälle**
- § 246 StGB Unterschlagung - **1 Fall**
- § 263 StGB Betrug - **2 Fälle**
- § 29 BtMG Verstöße nach § 29 - **1 Fall**

### Begehungsorte:



# Anonymisierter Lebenslauf

## Tatverdächtiger: 02



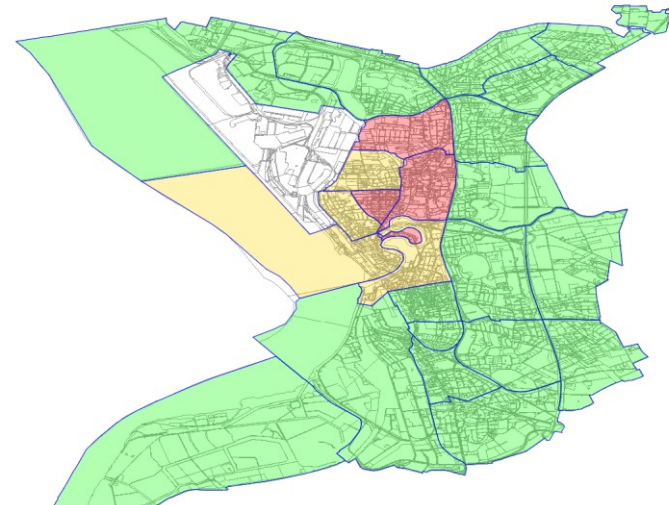
### Taten 2024: Insgesamt 35 Fälle

- § 123 StGB Hausfriedensbruch – **8 Fälle**
- § 242 StGB Diebstahl - **21 Fälle**
- § 243 StGB Besonders schwerer Fall des Diebstahls - **3 Fälle**
- § 29 BtMG Unerlaubter BTM-Besitz - **3 Fälle**

### Taten 2023: Insgesamt 52 Fälle

- § 123 StGB Hausfriedensbruch - **6 Fälle**
- § 223 StGB Körperverletzung - **2 Fälle**
- § 242 StGB Diebstahl - **28 Fälle**
- § 243 StGB Besonders schwerer Fall des Diebstahls - **5 Fälle**
- § 244 StGB Diebstahl mit Waffen; Bandendiebstahl; Wohnungseinbruchdiebstahl – **1 Fall**
- § 244a StGB Schwerer Bandendiebstahl - **1 Fall**
- § 248a StGB Diebstahl und Unterschlagung geringwertiger Sachen - **2 Fälle**
- § 249 StGB Raub - **1 Fall**
- § 252 StGB Räuberischer Diebstahl - **3 Fälle**
- § 29 BtMG Unerlaubter BTM-Besitz - **3 Fälle**

### Begehungsorte:





Vielen Dank